Slutliga Villkor

för emission under Skandinaviska Enskilda Banken AB:s (publ) (”Banken” eller **”SEB”)**
svenska MTN-program

För Lånet skall gälla allmänna villkor för rubricerat MTN-program (”**Allmänna Villkor**”), jämte nedan angivna Slutliga Villkor. Definitioner som används nedan framgår antingen av Allmänna Villkor eller av grundprospektet avseende SEB:s Medium Term Note-program offentliggjort den 7 juli 2014 (”**Grundprospektet**”) jämte tillägg av den 5 augusti 2014 och 4 november 2014, som upprättats för MTN-programmet i enlighet med direktiv 2003/71/EG (tillsammans med relevanta implementeringsåtgärder enligt detta direktiv i respektive medlemsstat och i dess nuvarande lydelse, inklusive ändringar genom direktiv 2010/73/EU i den mån implementerat i den relevanta medlemsstaten, benämnt ”**Prospektdirektivet**”) och 25 § i lag (1991:980) om handel med finansiella instrument.

Detta dokument utgör de Slutliga Villkoren och har utarbetats enligt artikel 5.4 i Prospektdirektivet

En sammanfattning av den enskilda emissionen finns bifogad till dessa Slutliga Villkor.

Fullständig information om SEB och erbjudandet kan endast fås genom Grundprospektet, vid var tid publicerade tillägg till Grundprospektet och dessa Slutliga Villkor i kombination. Grundprospektet och tillägg därtill finns att tillgå på www.sebgroup.se.

1 Lånenummer: 1412

(i) Tranchebenämning: Lånet består av följande trancher: SEB1412C, SEB1412F, SEB1412H, SEB1412K, SEB1412L, SEB1412S samt SEB1412T (tillsammans benämnda ”Samtliga Trancher”).

2 Nominellt belopp:

(i) Lån: SEK[●]

(ii) Tranch:

SEB1412C	SEK [●]
SEB1412F	SEK [●]
SEB1412H	SEK [●]
SEB1412K	SEK [●]
SEB1412L	SEK [●]
SEB1412S	SEK [●]
SEB1412T	SEK [●]

3 Valuta: SEK

4 Emissionspris:

(i) Pris per post för SEB1412C vid teckningstillfället är 110 % av Lägsta Valör, d.v.s. SEK 11.000;

(ii) Pris per post för SEB1412F vid teckningstillfället är 110 % av Lägsta Valör, d.v.s. SEK 11.000

(iii) Pris per post för SEB1412H vid teckningstillfället är 110 % av Lägsta Valör, d.v.s. SEK 11.000

		(iv)	Pris per post för SEB1412K vid teckningstillfället är 102 % av Lägsta Valör, d.v.s. SEK 10.200;
		(v)	Pris per post för SEB1412L vid teckningstillfället är 110 % av Lägsta Valör, d.v.s. SEK 11.000;
		(vi)	Pris per post för SEB1412S vid teckningstillfället är 102 % av Lägsta Valör, d.v.s. SEK 10.200; samt
		(vii)	Pris per post för SEB1412T vid teckningstillfället är 110 % av Lägsta Valör, d.v.s. SEK 11.000.
5	Lägsta Valör och multiplar därav:	SEK 10.000	
	(i) Lägsta teckningsbelopp vid teckningstillfället:	SEK 10.200	
	(i) Teckningsperiod:	Från och med 1 december 2014 till och med 5 januari 2015	
6	Lånedatum	20 januari 2015	
	(i) Startdag för ränteberäkning	Ej tillämpligt	
7	Likviddag	Lånedatum	
8	Återbetalningsdag	(i)	För Tranch SEB1412C, SEB1412F, SEB1412H, SEB1412K och SEB1412L avses den 19 januari 2018; och
		(ii)	För Tranch SEB1412S och SEB1412T avses den 18 januari 2019.
9	Räntekonstruktion	MTN löper utan ränta	
10	Återbetalningskonstruktion	Återbetalning till Nominellt belopp samt ett Tilläggsbelopp.	
11	Ändring av basen för Ränteberäkningen under löptiden	Ej tillämpligt	
12	Förtida Inlösen	Ej tillämpligt	
13	Lånets status	Ej efterställt	
14	ISIN	SEB1412C	SE0006257994
		SEB1412F	SE0006258000
		SEB1412H	SE0006258018
		SEB1412K	SE0006258026
		SEB1412L	SE0006258034
		SEB1412S	SE0006258042
		SEB1412T	SE0006258059
15	Kreditvärderingsbetyg:	Ej tillämplig	

16	Upptagande till handel på reglerad marknad	NASDAQ Stockholm eller annan sådan reglerad marknad som ersätter denna

BERÄKNINGSGRUNDER FÖR AVKASTNING (om tillämplig)

17	Fast räntekonstruktion	Ej tillämpligt
18	Rörlig räntekonstruktion (FRN)	Ej tillämpligt
19	Nollkupong	Ej tillämpligt
20	Avkastning baserad på Aktie, Index, Fond, ETF, Råvara, Valuta, futures eller någon Annan Tillgång eller Marknad, i växelkurser ellerreferensränta:	Ej tillämpligt

BERÄKNINGSGRUNDER FÖR ÅTERBETALNING

21	Förtida inlösenmöjlighet för SEB	Ej tillämpligt
22	Förtida inlösenmöjlighet för Fordringshavare	Ej tillämpligt
23	Kapitalbelopp	Det belopp som skall betalas till Fordringshavare på Återbetalningsdagen. Kapitalbeloppet utgörs av MTN:s nominella belopp samt ett Tilläggsbelopp.
24	Återbetalning kopplad till Referensenhet	Ej tillämpligt
25	Tilläggsbelopp	Tillämplig

Tilläggsbelopp för SEB1412C utgörs, i enlighet med Grundprospektets Annex 1 punkt 7:

$$\text{Nominellt belopp} \cdot \mathrm{DG} \cdot \mathrm{Max}\left(0; \sum_{i=1}^{4} w_i \left(\frac{\text{Slutvärde}_i}{\text{Startvärde}_i} - 1\right)\right)$$

Där;

DG är Deltagandegrad;

wi avser vikt i respektive Underliggande Tillgång (i); och dess Andelsvärde definieras nedan i punkt 31;

det totala Tilläggsbeloppet beräknas med fem decimalers noggrannhet och avrundas nedåt till närmast helt kronbelopp.

Tilläggsbelopp för SEB1412F, SEB1412H, SEB1412K och SEB1412L utgörs, i enlighet med Grundprospektets Annex 1 punkt 8:

$$\text{Nominellt belopp} \cdot DG \cdot Max\left(0; \sum_{i=1}^{10} \frac{1}{10}\left(\frac{Slutvärde_i}{Startvärde_i} - 1\right)\right) \frac{Slutvärde_{FX}}{Startvärde_{FX}}$$

där:
DG är Deltagandegrad;

i representerar varje Underliggande Tillgång;

det totala Tilläggsbeloppet beräknas med fem decimalers noggrannhet och avrundas nedåt till närmast helt kronbelopp;

StartvärdeFX avser värdet av USD/SEK som fastställs genom värdet av EUR/SEK och EUR/USD enligt ECB:s fixingkurs på Reutersida ECB37 som publiceras 14.15 CET på Startdag Valuta, i samtliga fall fastställt av Banken; och

SlutvärdeFX avser värdet av USD/SEK som fastställs genom värdet av EUR/SEK och EUR/USD enligt ECB:s fixingkurs på Reutersida ECB37 som publiceras 14.15 CET på Stängningsdag Valuta, i samtliga fall fastställt av Banken.

Tilläggsbelopp förSEB1412S och SEB1412T utgörs, i enlighet med Grundprospektets Annex 1 punkt 7:

$$\text{Nominellt belopp} \cdot DG \cdot Max\left(0; \sum_{i=1}^{8} w_i\left(\frac{Slutvärde_i}{Startvärde_i} - 1\right)\right)$$

Där;

DG är Deltagandegrad;

wi avser vikt i respektive Underliggande Tillgång (i); och dess Andelsvärde definieras nedan i punkt 31;

det totala Tilläggsbeloppet beräknas med fem decimalers noggrannhet och avrundas nedåt till närmast helt kronbelopp.

VILLKOR FÖR BERÄKNING AV TILLÄGGSBELOPP

26 Deltagandegrad

Avser den av Banken [senast på Lånedatum] fastställda faktorn enligt följande:

(i)	SEB1412C	[indikativt 120] %
(ii)	SEB1412F	[indikativt 125] %

(iii)	SEB1412H	[indikativt 150] %
(iv)	SEB1412K	[indikativt 50] %
(v)	SEB1412L	[indikativt 180] %
(vi)	SEB1412S	[indikativt 50] %
(vii)	SEB1412T	[indikativt 150] %

[Deltagandegraderna är preliminära under teckningsperioden och fastställs senast på Lånedatum. Se nedan punkt 58 om förbehåll.]

27 Underliggande Tillgång(ar)

Med Underliggande Tillgång avses det/den/de Index, Aktie, Fond, ETF, Råvara, Valuta eller Annan Tillgång eller Marknad utifrån vilket/vilka Tilläggsbelopp beräknas.

28 Information om Underliggande Tillgångar

Aktie:
I Tranch SEB1412F avses endera av:

(i) Aktie i SembCorp Marine LTD (”SMM SP”) som den visas i Bloomberg med kod SMM SP;
(ii) Aktie i China Merchants Hldgs CO LTD (”144 HK) som den visas i Bloomberg med kod 144 HK;
(iii) Aktie i Kinder Morgan Energy Partners LP (”KMP UN”) som den visas i Bloomberg med kod KMP UN;
(iv) Aktie i United Parcel Service INC (”UPS UN”) som den visas i Bloomberg med kod UpS UN;
(v) Aktie i CISCO systems INC (”CSCO UQ”) som den visas i Bloomberg med kod CSCO UQ;
(vi) Aktie i Colgate-Palmolive CO (”CL UN”) som den visas i Bloomberg med kod CL UN;
(vii) Aktie i Volkswagen AG (”VOW3 GY”) som den visas i Bloomberg med kod VOW3 GY;
(viii) Aktie i ABB LTD (”ABB SS”) som den visas i Bloomberg med kod ABB SS;
(ix) Aktie i Deutsche Post AG (”DPW GY”) som den visas i Bloomberg med kod DWP GY och
(x) Alstom SA (”ALO FP”) som den visas i Bloomberg med kod ALO FP.

Aktie i tranch SEB1412H avses endera av:
(i) Aktie i Eisai CO LTD (”4523 JT”) som den visas i Bloomberg med kod 4523 JT;
(ii) Aktie i Baxter International INC (”BAX UN”) som den visas i Bloomberg med kod BAX UN;
(iii) Aktie i Fresenius Medical Care AG (”FME GY”) som den visas i Bloomberg med kod FME GY;
(iv) Aktie i GlaxoSmithKline Plc (”GSK LN”) som den visas i Bloomberg med kod GSK LN;
(v) Aktie i Johnson & Johnson Inc (”JNJ UN”) som den visas i Bloomberg med kod JNJ UN;

(vi) Aktie i Medtronmnic INC (”MDT UN”) som den visas i Bloomberg med kod PG UN;
(vii) Aktie i Novartis AG (”NOVN VX”) som den visas i Bloomberg med kod NOVN VX;
(viii) Aktie i Pfizer INC (”PFE UN”) som den visas i Bloomberg med kod PFE UN;
(ix) Aktie i Roche Holding AG (”ROG VX”) som den visas i Bloomberg med kod ROG VX och
(x) Aktie i Sanofi (”SAN FP”) som den visas i Bloomberg med kod SAN FP.

Aktie:
I Tranch SEB1412K och SEB1412L avses endera av:

(i) Aktie i BASF SE (”BASF GY”) som den visas i Bloomberg med kod BASF GY;
(ii) Aktie i GlaxoSmithKline Plc (”GSK LN”) som den visas i Bloomberg med kod GSK LN.
(iii) Aktie i CLP Holdings Ltd (”2 HK”) som den visas i Bloomberg med kod 2 HK;
(iv) Aktie i HSBC Holdings PLC (”5 HK”) som den visas i Bloomberg med kod 5 HK;
(v) Aktie i Nestle SA (”NESN VX”) som den visas i Bloomberg med kod NESN VX;
(vi) Aktie i Pfizer Inc (”PFE UN”) som den visas i Bloomberg med kod PFE UN;
(vii) Aktie i Procter & Gamble CO (”PG UN”) som den visas i Bloomberg med kod PG UN;
(viii) Aktie i Royal Dutch Shell PLC (”RDSA NA”) som den visas i Bloomberg med kod RDSA NA;
(ix) Aktie i AT&T Inc (”T UN”) som den visas i Bloomberg med kod T UN och
(x) Aktie i Verizon Communications Inc (”VZ UN”) som den visas i Bloomberg med kod VZ UN.

Aktie:
I Tranch SEB1412S och SEB1412T avses endera av:

(i) Aktie i ABB Ltd (”ABB SS”) som den visas i Bloomberg med kod ABB SS;
(ii) Aktie i TeliaSonera AB (”TLSN SS”) som den visas i Bloomberg med kod TLSN SS.
(iii) Aktie i Tele2 AB (”TELB SS”) som den visas i Bloomberg med kod TELB SS;
(iv) Aktie i Nordea Bank AB (”NDA SS”) som den visas i Bloomberg med kod NDA SS;
(v) Aktie i Hennes & Mauritz AB (”HMB SS”) som den visas i Bloomberg med kod HMB SS;
(vi) Aktie i Securitas AB (”SECUB SS”) som den visas i Bloomberg med kod SECUB SS;
(vii) Aktie i Swedbank AB (”SWEDA SS”) som den visas i Bloomberg med kod SWEDA SS;

(viii) Aktie i Telefonaktiebolaget LM Ericsson (”ERICB SS”) som den visas i Bloomberg med kod ERICB SS;

Index:

i Tranch SEB1412C avses endera av:

(i) Indexet CECE Composite Index (”CECEEUR”) som följer aktiemarknaderna i Tjeckien, Ungern och Polen. Placeringen såsom det visas i Bloomberg med kod CECEEUR;

(ii) MSCI Singapore Free Index (”SIMSCI”), ett kapitalvägt index som följer marknaden i Singapore, såsom det visas i Bloomberg med kod SIMSCI; och

(iii) MSCI Taiwan Index (”TAMSCI”), ett kapitalvägt index som följer marknaden i Taiwan, såsom det visas i Bloomberg med kod TAMSCI.

ETF:

i Tranch SEB1412C avses:

(i) iShares MSCI Mexico Capped ETF (“EWW US”) är en börshandlad fond som följer de största bolagen i Mexico genom att följa MSCI Mexico IMI 25/50 Index, som det visas i Bloomberg med kod EWW US.

Valuta:

Med Valuta avses i tranch SEB1412F, SEB1412H, SEB1412K och SEB1412L endera av:

(i) med euro (”EUR”) menas den officiella valutan för varje medlemsstat inom Europeiska Unionen som har infört valutan i enlighet med EG-fördraget;

(ii) med U.S. Dollar (”USD”) menas den officiella valutan i Amerikas förenade stater, USA.

29 Information om Underliggande Tillgångars historiska utveckling samt volatilitet

(i) SEB1412C

Historisk kursutveckling

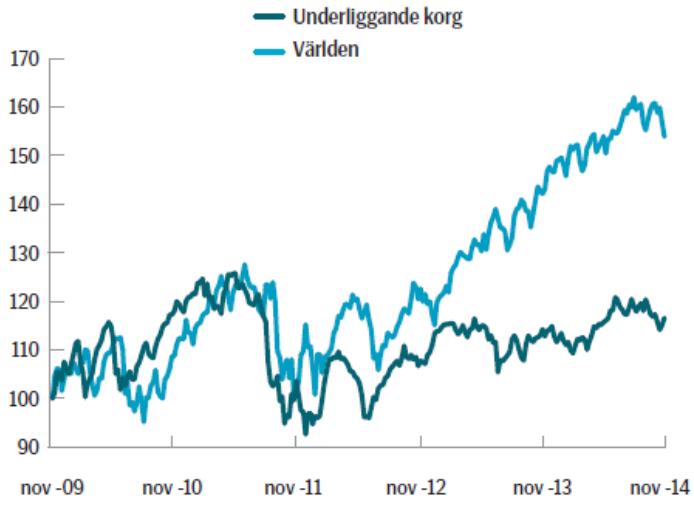

Källa: Bloomberg
Grafen visar utvecklingen de senaste fem åren för den underliggande korgen som placeringsinriktningen är kopplad till. Historisk kursutveckling är ingen garanti för framtida utveckling. Världen är ett globalt aktieindex (MSCI World).

(ii) SEB1412F

Historisk kursutveckling

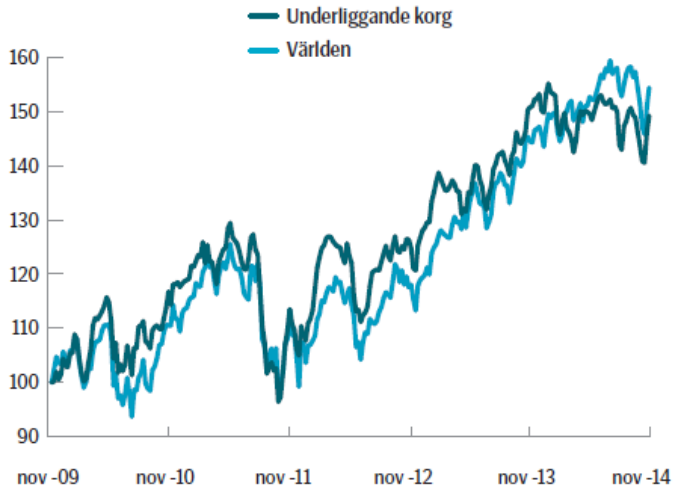

Källa: Bloomberg
Grafen visar utvecklingen de senaste fem åren för den underliggande korgen som placeringsinriktningen är kopplad till. Historisk kursutveckling är ingen garanti för framtida utveckling. Världen är ett globalt aktieindex (MSCI World).

(iii) SEB1412H

Historisk kursutveckling

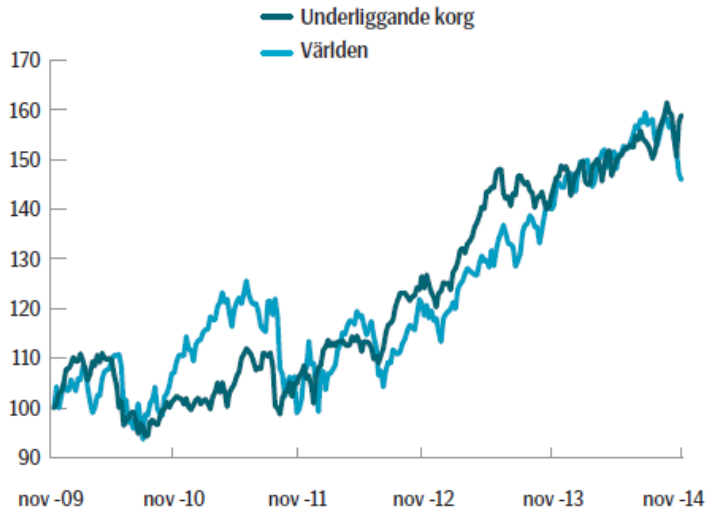

Källa: Bloomberg
Grafen visar utvecklingen de senaste fem åren för den underliggande korgen som placeringsinriktningen är kopplad till. Historisk kursutveckling är ingen garanti för framtida utveckling. Världen är ett globalt aktieindex (MSCI World).

(iv) SEB1412K och SEB1412L

Historisk kursutveckling

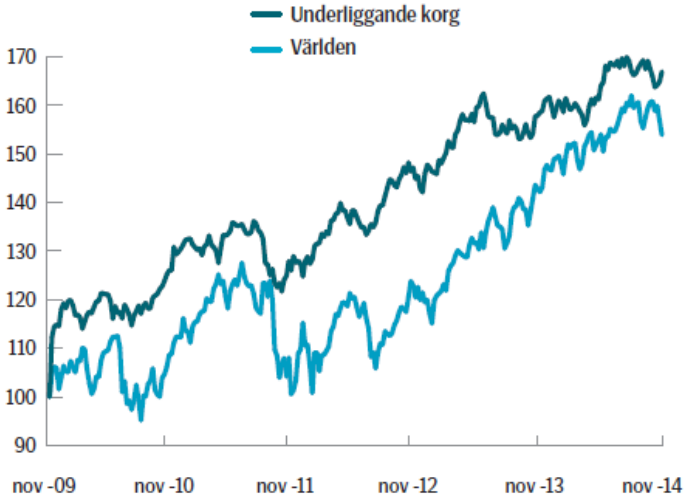

Källa: Bloomberg
Grafen visar utvecklingen de senaste fem åren för den underliggande korgen som placeringsinriktningen är kopplad till. Historisk kursutveckling är ingen garanti för framtida utveckling. Världen är ett globalt aktieindex (MSCI World).

(v) SEB1412S och SEB1412T

Källa: Bloomberg
Grafen visar utvecklingen de senaste fem åren för den underliggande korgen som placeringsinriktningen är kopplad till. Historisk kursutveckling är ingen garanti för framtida utveckling. Världen är ett globalt aktieindex (MSCI World).

30 Korg

Ej tillämpligt

31 Andelsvärde

CECE Composite Index (”CECEEUR”)	30%
MSCI Singapore Free Index (”SIMSCI”)	30%
MSCI Taiwan Index (”TAMSCI”)	30%
iShares MSCI Mexico Capped ETF (“EWW US”)	10%

32 Startvärde

Tillämpligt

33 Startdag/ar

(i) För Tranch SEB1412C, SEB1412S och SEB1412T avses den 14 januari 2015, eller om denna dag inte är en Börsdag för någon Underliggande Tillgång (”**Berörd Tillgång**”) skall nästföljande Börsdag anses som Startdag för Berörd Tillgång, med hänsyn tagen till Marknadsavbrott.

(ii) För Tranch SEB1412F, SEB1412H, SEB1412K, SEB1412L, avses den 15 januari 2015, eller om denna dag inte är en Börsdag för någon Berörd Tillgång skall nästföljande Börsdag anses som Startdag, med hänsyn tagen till Marknadsavbrott.

Startdag Valuta

För Tranch SEB1412F, SEB1412H, SEB1412K samt SEB1412L avses den 14 januari 2015, eller om denna dag inte är en Börsdag för någon Berörd Tillgång skall nästföljande Börsdag anses som Startdag Valuta, med hänsyn tagen till Marknadsavbrott.

34 Slutvärde

Tillämpligt

35	Stängningsvärdet	Tillämpligt
36	Stängningsdag/ar	(i) För Tranch SEB1412C, SEB1412F, SEB1412H, SEB1412K och SEB1412L avses den 3:e varje månad från och med den 3 januari 2017 till och med den 3 januari 2018, eller om någon av dessa dagar inte är en Börsdag för någon Berörd Tillgång skall nästföljande Börsdag anses som Stängningsdag, med hänsyn tagen till Marknadsavbrott; och (ii) För Tranch SEB1412S och SEB1412T avses den 2:a varje månad från och med den 2 januari 2018 till och med den 2 januari 2019, eller om någon av dessa dagar inte är en Börsdag skall nästföljande Börsdag anses som Stängningsdag, med hänsyn tagen till Marknadsavbrott.
	Stängningsdagar Valuta	För Tranch SEB1412F, SEB1412H, SEB1412K och SEB1412L avses den 4 januari 2018, eller om denna dag inte är en Börsdag för någon Berörd Tillgång skall nästföljande Börsdag anses som Stängningsdag Valuta, med hänsyn tagen till Marknadsavbrott.
37	Värderingstidpunkt	Tillämpligt
38	Börsdag	Tillämpligt
39	Reglerad marknad eller annan marknadsplats i relation till Börsdag	Tillämpligt
40	Marknadsavbrott	Tillämpligt
41	Justering vid Marknadsavbrott	Tillämpligt
42	Omräkning	Tillämpligt

ÖVRIGA VILLKOR

43	Central värdepappersförvarare:	Euroclear Sweden
44	Betalnings- och depåombud:	Ej tillämpligt
45	Utgivande Institut:	SEB
46	Finansiell mellanhand/Distribution:	Tillämpligt
47	Annan begränsning av samtycke till användning av Grundprospektet:	Ej tillämpligt

48	Försäljning:	Försäljning genom teckning, där erbjudandet riktas till en bred allmänhet till ett i förväg bestämt pris. Erbjudandet sker genom SEB:s kontorsrörelse och via Internet samt via finansiella mellanhänder.
49	Meddelande om tilldelning:	Via avräkningsnota
50	Avgifter/kostnader som åläggs investeraren:	Arrangörsarvodet kan variera och fastställs först i efterhand och kan maximalt uppgå till 1,2 procent av emitterat belopp per år. Beräkningen är baserad på antagandet att produkten behålls till återbetalningsdagen. Arrangörsarvodet ska täcka kostnader för exempelvis produktion, börsregistrering, distribution, licenser och riskhantering.
51	Kurtage	2 % av likvidbeloppet per avräkningsnota. Transaktionsavgift om SEK 10 per nota tillkommer för kunder med Service-/VP-konto eller kunder med depå i annan bank än SEB.
52	Emissionslikvidens användning:	Såsom framgår av Grundprospektet
53	Intressen hos fysiska eller juridiska personer som är inblandade i emissionen:	Ej tillämpligt
54	Rättigheter/begränsningar som sammanhänger med värdepapperen:	MTN är en skuldförbindelse utan säkerhet med rätt till betalning jämsides (pari passu) med Bolagets övriga existerande eller framtida oprioriterade icke säkerställda och icke efterställda betalningsförpliktelser i den mån inte annat är föreskrivet i lag. MTN medför rätt till återbetalning av lånebelopp och, i förekommande fall, ränta eller annan avkastning.
55	Valutasäkrad	(i) SEB1412C, SEB1412S och SEB1412T ger möjlighet att placera på svenska och utländska marknader utan att valutakursförändringar påverkar avkastningen direkt eftersom alla beräkningar och betalningar sker i svenska kronor; (ii) Avseende SEB1412F, SEB1412H, SEB1412K och SEB1412L: ej tillämpligt.
56	Sekretess	Banken förbehåller sig rätten att begära följande uppgifter från Euroclear Sweden: (i) Fordringshavares namn, personnummer eller annat identifieringsnummer samt postadress, och (ii) innehav av MTN. Banken får ej obehörigen till tredje man lämna uppgift om Fordringshavare.
57	Information	Banken kommer snarast efter fastställandet tillse att meddelande om Startvärde, Slutvärde samt Deltagandegrad publiceras på www.seb.se

58 Förbehåll

Tilldelning i emissionen bestäms av Banken och sker i den tidsordning som anmälningar registrerats. Om anmälningar registrerats vid samma tidpunkt kan lottningsförfarande tillämpas. Besked om tilldelning lämnas på avräkningsnota som beräknas sändas ut tre Bankdagar före likviddag.

Bankens förbehåller sig rätten att ställa in hela eller delar av denna placering om:

- händelse av ekonomisk, finansiell eller politisk art inträffar som enligt Bankens bedömning kan äventyra en framgångsrik lansering av denna placering;
- det tecknade beloppet för något av placeringsalternativen understiger SEK 20.000.000; samt
- Deltagandegraden för respektive tranch inte kan fastställas till lägst;

(i)	SEB1412C	105%
(ii)	SEB1412F	110 %
(iii)	SEB1412H	135%
(iv)	SEB1412K	40 %
(v)	SEB1412L	165%
(vi)	SEB1412S	40 %
(vii)	SEB1412T	135 %

Banken kan dessutom komma att stänga emissionen för teckning i förtid om så krävs för att säkerställa villkoren för redan tecknat belopp

Banken bekräftar att ovanstående villkor är gällande för Lånet tillsammans med Allmänna Villkor och förbinder sig att i enlighet därmed erlägga Kapitalbelopp och (i förekommande fall) ränta. Banken bekräftar vidare att alla väsentliga händelser efter den dag för detta MTN-program gällande Grundprospekt som skulle kunna påverka marknadens uppfattning om Banken har offentliggjorts.

Stockholm den 18 januari 2014

SKANDINAVISKA ENSKILDA BANKEN AB (publ)

Placeringar i finansiella instrument är alltid spekulation som ger möjlighet till värdestegringar och vinster men som samtidigt innebär risk för värdeminskning och förlust. Strukturerna, formlerna och beräkningen av hur kursförändring påverkar till exempel avkastning kan vara svåra att förstå och SEB uppmanar alla som avser investera i Strukturerad MTN att i händelse av oklarhet, kontakta sitt SEB-kontor för rådgivning.

DISCLAIMER

The index CECE Composite Index (CECE) is calculated and published by Vienna Stock E xchange and therefore represents its intellectual proper ty. The designation „CECE" is a registered trademark of Vienna Stock E xchange. The index description as well as its rules and composition are online available on www.indices.cc. Vienna Stock Exchange does not guarantee the accuracy and/or the completeness of the index or any data included therein and Vienna Stock Exchange shall have no liability for any errors, omissions, or interruptions therein. SEB1412 is not in any way sponsored, endorsed, sold or promoted by Vienna Stock Exchange. Vienna Stock E xchange makes no warranty or representation whatsoever, express or implied, to owners of the products, or any other person or entity from the use of the index or any data included therein. Without limiting any of the foregoing, in no event shall Vienna Stock E xchange have any liability for any special, punitive, indirect, or consequential damages (including lost profits), even if notified of the possibility of such damages.
The MSCI indexes are the exclusive property of MSCI Inc. ("MSCI"). MSCI and the MSCI index names are service mark(s) of MSCI or its affiliates and have been licensed for use for certain purposes by SEB. The financial securities referred to herein are not sponsored, endorsed, or promoted by MSCI, and MSCI bears no liability with respect to any such financial securities. The brochure contains a more detailed description of the limited relationship MSCI has with SEB and any related financial securities. No purchaser, seller or holder of this product, or any other person or entity, should use or refer to any MSCI trade name, trademark or service mark to sponsor, endorse, market or promote this product without first contacting MSCI to determine whether MSCI's permission is required. Under no circumstances may any person or entity claim any affiliation with MSCI without the prior written permission of MSCI.

Emissionsspecifik sammanfattning

Sammanfattningen baseras på informationskrav enligt punkterna nedan. Dessa är numrerade i avsnitt A-E (A.1-E.7). Denna sammanfattning innehåller alla de punkter som krävs i en sammanfattning för aktuell typ av värdepapper och emittent. Eftersom vissa punkter inte är tillämpliga för aktuell typ av värdepapper och emittent finns luckor i punkternas numrering. Även om det krävs att en punkt inkluderas i en sammanfattning för aktuell typ av värdepapper och emittent är det möjligt att ingen relevant information kan ges rörande punkten. Informationen har då ersatts med en kort beskrivning av det aktuella informationskravet tillsammans med angivelsen "ej tillämpligt".

AVSNITT A – INTRODUKTION OCH VARNINGAR		
A.1	**Varning:**	Sammanfattningen ska läsas som en inledning till detta Grundprospekt. Varje investeringsbeslut rörande MTN bör baseras på en bedömning av detta Grundprospekt i sin helhet, inklusive de handlingar som är införlivade via hänvisning. För denna sammanfattning ska definitioner i de allmänna villkoren under avsnittet "Allmänna Villkor" ("**Allmänna Villkor**") och ytterligare villkor ("**Ytterligare Villkor**") gälla. En investerare som väcker talan vid domstol med anledning av uppgifterna i ett Grundprospekt kan bli tvungen att svara för kostnaderna för översättning av Grundprospektet. Civilrättsligt ansvar för uppgifter som ingår i eller saknas i sammanfattningen eller en översättning av den kan endast åläggas de personer som lagt fram sammanfattningen eller översättningen om denna är vilseledande, felaktig eller oförenlig med övriga delar av Grundprospektet.
A.2	**Finansiella mellanhänder:**	SEB ansvarar för innehållet i detta Grundprospekt. Ansvaret omfattar även om/när finansiella mellanhänder återförsäljer eller slutligt placerar värdepapper och har samtyckt till att nyttja Grundprospektet. SEB har avtal med ett antal finansiella mellanhänder och Investerare underrättas härmed om att nyttjandet av detta Grundprospekt är i överensstämmelse med respektive avtal. **En investerare som avser förvärva eller som förvärvar obligationer i enlighet med detta Grundprospekt gör det i enlighet med de villkor och andra arrangemang som överenskommits mellan sådan förvärvare och aktuell mellanhand. Investerare måste kontakta relevant mellanhand för all väsentlig information gällande erbjudandet.**

AVSNITT B – EMITTENT		
B.1	**Registrerad firma och handelsbeteckning:**	Skandinaviska Enskilda Banken AB (publ) (org. nr. 502032-9081).
B.2	**Säte, bolagsform och lagstiftning:**	SEB är ett publikt bankaktiebolag med säte i Stockholm och bedrivs under gällande aktiebolagslag samt svensk banklagstiftning.
B.4b	**Kända trender:**	Ej tillämplig. Det finns inga kända trender, osäkerheter, åtaganden eller händelser som antas ha en materiell effekt på SEB:s Grundprospekt.
B.5	**Koncernbeskrivning:**	SEB är en nordeuropeisk finansiell koncern för företag, institutioner och privatpersoner, framför allt i Norden, Tyskland och de baltiska staterna. I Sverige och de baltiska länderna erbjuder SEB-koncernen rådgivning och ett brett utbud av finansiella tjänster. I Danmark, Finland, Norge och Tyskland har verksamheten en stark inriktning på ett fullserviceerbjudande till företagskunder och institutioner. SEB-koncernen har ett långsiktigt perspektiv i allt som görs och bidrar till att marknader och företag kan utvecklas. SEB-koncernen betjänar ca 2.900 stora företag och institutioner, 400.000 mindre och medelstora företag, mer än fyra miljoner privatpersoner. Per 30 september 2014 uppgick SEB-koncernens totala tillgångar till 2.840 miljarder kronor. Per den 31 december 2103 uppgick SEB nettoresultat per årsbasis till 14,8 miljarder kronor och per den 30 september 2014 uppgick SEB nettoresultat för det tredje kvartalet till 5,47 miljarder kronor.
B.9	**Resultatprognos:**	Ej tillämpligt. SEB har inte lämnat någon resultatprognos.
B.10	**Eventuella anmärkningar i revisionsberättelse:**	Ej tillämpligt. Revisionsberättelsen innehåller inga anmärkningar.
B.12	**Historisk finansiell information och förklaring samt beskrivning om att inga väsentliga negativa förändringar har ägt rum sedan den senaste beskrivningen av dessa:**	**Historisk finansiell information** Nedanstående resultaträkning och balansräkning i sammandrag från Bankens årsredovisning för 2012 och 2013 samt tredje kvartalet 2014 jämfört med tredje kvartalet 2013. Bankens årsredovisningar för 2012 och 2013, ger en komplett bild över Bankens tillgångar, skulder och finansiella ställning.

SEB:s Resultat-och Balansräkning för åren 2012 och 2013 i sammandrag MSEK

Skandinaviska Enskilda Banken

Resultaträkning

Mkr	2013	2012	2011[1]	2010	2009
Räntor netto	18 872	17 478	15 541	13 828	15 069
Provisionsnetto	8 283	7 439	7 396	6 907	6 215
Nettoresultat av finansiella transaktioner	3 547	4 046	3 133	3 239	4 065
Övriga intäkter	6 838	2 374	4 620	3 346	6 466
Summa intäkter	**37 540**	**31 337**	**30 690**	**27 320**	**31 815**
Administrationskostnader	–14 062	–15 077	–14 479	–13 935	–12 117
Av- och nedskrivningar av materiella och immateriella tillgångar	–5 024	–5 446	–4 884	–4 630	–5 125
Summa kostnader	**–19 086**	**–20 523**	**–19 363**	**–18 565**	**–17 242**
Resultat före kreditförluster	**18 454**	**10 814**	**11 327**	**8 755**	**14 573**
Kreditförluster, netto	–451	–385	–457	–362	–984
Nedskrivningar av finansiella tillgångar	–1 691	–1 114	–759	–442	–1 222
Rörelseresultat	**16 312**	**9 315**	**10 111**	**7 951**	**12 367**
Bokslutsdispositioner inkl pensionsavräkning	3 432	–3 175	–148	–1 283	–1 510
Skatter	–2 805	–1 375	–2 112	–3 095	–3 231
NETTORESULTAT	**16 939**	**4 765**	**7 851**	**3 573**	**7 626**

1) 2011 omräknad för ändrad redovisning av koncernbidrag.

Balansräkning

Mkr	2013	2012	2011[1]	2010	2009
Kassa och tillgodohavanden hos centralbanker	135 309	165 994	121 948	19 941	36 589
Utlåning till kreditinstitut	183 312	200 189	245 796	250 568	376 223
Utlåning till allmänheten	1 013 188	937 734	873 335	763 441	732 475
Finansiella tillgångar	523 970	551 544	494 005	439 438	382 678
Övriga tillgångar	48 379	53 592	53 204	62 940	67 951
SUMMA TILLÅNGAR	**1 904 158**	**1 909 053**	**1 788 288**	**1 536 328**	**1 595 916**
Skulder till centralbanker och kreditinstitut	210 237	199 711	229 428	195 408	386 530
In- och upplåning från allmänheten	611 234	637 721	608 645	484 839	490 850
Finansiella skulder	958 231	951 307	839 355	733 044	595 032
Övriga skulder	17 006	20 638	15 069	33 766	35 236
Eget kapital och obeskattade reserver	107 450	99 676	95 791	89 271	88 268
SUMMA SKULDER, OBESKATTADE RESERVER OCH EGET KAPITAL	**1 904 158**	**1 909 053**	**1 788 288**	**1 536 328**	**1 595 916**

1) 2011 omräknad för ändring av verkligt värde på finansiella tillgångar.

Nyckeltal

	2013	2012	2011	2010	2009
Räntabilitet på eget kapital, %	17,7	5,2	9,2	4,3	10,7
K/I-tal	0,51	0,65	0,63	0,68	0,56
Kreditförlustnivå, %	0,04	0,03	0,04	0,04	0,10
Andel osäkra fordringar, brutto %	0,08	0,09	0,10	0,20	0,18
Kapitaltäckningsgrad[1], %	15,4	15,6	16,8	17,1	17,2
Primärkapitalrelation[1], %	14,5	14,5	16,0	16,0	14,8

1) Basel II (med övergångsregler).

SEB:s Resultat-och Balansräkning i sammandrag MSEK för tredje

kvartalet 2014.

SEB-koncernen

Resultaträkning – SEB-koncernen

Mkr	Kv3 2014	Kv2 2014	%	Kv3 2013	%	Jan - sep 2014	Jan - sep 2013	%	Helår 2013
Räntenetto	5 172	4 943	5	4 759	9	14 933	13 895	7	18 827
Provisionsnetto	3 814	4 211	-9	3 735	2	11 753	10 793	9	14 664
Nettoresultat av finansiella transaktioner	654	845	-23	825	-21	2 578	2 866	-10	4 052
Livförsäkringsintäkter, netto	829	844	-2	794	4	2 491	2 365	5	3 255
Övriga intäkter, netto	2 184	234		211		2 418	604		755
Summa rörelseintäkter	**12 653**	**11 077**	*14*	**10 324**	*23*	**34 173**	**30 523**	*12*	**41 553**
Personalkostnader	-3 392	-3 493	-3	-3 474	-2	-10 346	-10 643	-3	-14 029
Övriga kostnader	-1 549	-1 549		-1 457	6	-4 529	-4 519	0	-6 299
Av- och nedskrivningar av materiella och immateriella tillgångar	- 554	- 477	16	- 522	6	-1 477	-1 464	1	-1 959
Summa rörelsekostnader	**-5 495**	**-5 519**	*0*	**-5 453**	*1*	**-16 352**	**-16 626**	*-2*	**-22 287**
Resultat före kreditförluster	**7 158**	**5 558**	*29*	**4 871**	*47*	**17 821**	**13 897**	*28*	**19 266**
Vinster och förluster från materiella och immateriella tillgångar	- 20	- 24	-17	14		- 36	35		16
Kreditförluster, netto	- 473	- 283	67	- 267	77	-1 014	- 814	25	-1 155
Rörelseresultat	**6 665**	**5 251**	*27*	**4 618**	*44*	**16 771**	**13 118**	*28*	**18 127**
Skatt	-1 192	-1 077	11	- 865	38	-3 240	-2 545	27	-3 338
Nettoresultat från kvarvarande verksamheter	**5 473**	**4 174**	*31*	**3 753**	*46*	**13 531**	**10 573**	*28*	**14 789**
Avvecklade verksamheter							- 17	-100	- 11
Nettoresultat	**5 473**	**4 174**	*31*	**3 753**	*46*	**13 531**	**10 556**	*28*	**14 778**
Minoritetens andel	1			2	-50	1	6	-83	7
Aktieägarnas andel	5 472	4 174	31	3 751	46	13 530	10 550	28	14 771
Kvarvarande verksamhet									
Nettoresultat per aktie före utspädning, kr	2:50	1:90		1:71		6:19	4:82		6:74
Nettoresultat per aktie efter utspädning, kr	2:48	1:89		1:70		6:15	4:79		6:69
Total verksamhet									
Nettoresultat per aktie före utspädning, kr	2:50	1:90		1:71		6:19	4:82		6:74
Nettoresultat per aktie efter utspädning, kr	2:48	1:89		1:70		6:15	4:78		6:69

Totalresultat – SEB-koncernen

Mkr	Kv3 2014	Kv2 2014	%	Kv3 2013	%	Jan - sep 2014	Jan - sep 2013	%	Helår 2013
Nettoresultat	**5 473**	**4 174**	*31*	**3 753**	*46*	**13 531**	**10 556**	*28*	**14 778**
Poster som senare kan omklassificeras till resultaträkningen:									
Finansiella tillgångar som kan säljas	- 844	294		248		- 143	660	-122	1 105
Kassaflödessäkringar	616	887	-31	- 57		2 149	-1 255		- 905
Omräkning utländsk verksamhet	- 124	394	-131	- 290	-57	249	39		403
Poster som inte kommer att omklassificeras till resultaträkningen:									
Förmånsbestämda pensionsplaner	132	-1 985	-107	2 455	-95	-1 710	3 140	-154	5 083
Övrigt totalresultat (netto efter skatt)	**- 220**	**- 410**	*- 46*	**2 356**	*-109*	**545**	**2 584**	*- 79*	**5 686**
Totalresultat	**5 253**	**3 764**	*40*	**6 109**	*-14*	**14 076**	**13 140**	*7*	**20 464**
Minoritetens andel	1			1		2	2		6
Aktieägarnas andel	5 252	3 764	40	6 108	-14	14 074	13 138	7	20 458

SEB Delårsrapport januari – september 2014

Balansräkning – SEB-koncernen

Mkr	30 sep 2014	31 dec 2013	30 sep 2013
Kassa och tillgodohavanden hos centralbanker	277 806	173 950	259 103
Övrig utlåning till centralbanker	5 752	9 661	5 964
Utlåning till övriga kreditinstitut[1]	141 565	102 623	113 819
Utlåning till allmänheten	1 362 932	1 302 568	1 281 543
Finansiella tillgångar till verkligt värde *	922 133	776 624	780 341
Finansiella tillgångar som kan säljas *	47 970	48 903	46 074
Finansiella tillgångar som innehas till förfall *	88	85	84
Tillgångar som innehas för försäljning	719		
Aktier och andelar i intresseföretag	1 284	1 274	1 218
Materiella och immateriella tillgångar	28 083	28 924	28 955
Övriga tillgångar	52 164	40 222	51 806
Summa tillgångar	**2 840 496**	**2 484 834**	**2 568 907**
Skulder till centralbanker och kreditinstitut	205 455	176 191	215 761
In- och upplåning från allmänheten	1 045 268	849 475	923 143
Skulder till försäkringstagare	347 248	315 512	302 925
Emitterade värdepapper	730 124	713 990	702 976
Övriga finansiella skulder till verkligt värde	260 568	213 945	214 660
Skulder hänförliga till tillgångar som innehas för försäljning	1 064		
Övriga skulder	89 420	68 106	69 036
Avsättningar	2 747	1 992	2 648
Efterställda skulder	29 995	22 809	22 087
Totalt eget kapital	128 607	122 814	115 671
Summa skulder och eget kapital	**2 840 496**	**2 484 834**	**2 568 907**
* Varav obligationer och andra räntebärande värdepapper.	382 020	425 034	444 091

1) Utlåning till kreditinstitut samt likvida placeringar hos andra direkta deltagare i system för överföring av betalningar mellan banker.

En balansräkning med mer detaljerad information finns i Fact Book.

Nyckeltal - SEB-koncernen

Totala verksamheter	Kv3 2014	Kv2 2014	Kv3 2013	Jan - sep 2014	Jan - sep 2013	Helår 2013
Räntabilitet på eget kapital, %	17,34	13,77	13,37	14,55	12,76	13,11
Räntabilitet på totala tillgångar, %	0,80	0,61	0,59	0,67	0,55	0,58
Räntabilitet på riskexponeringsbelopp, %	3,65	2,81	2,44	3,04	2,24	2,38
K/I-tal	0,43	0,50	0,53	0,48	0,54	0,54
Nettoresultat per aktie före utspädning, kr	2:50	1:90	1:71	6:19	4:82	6:74
Vägt antal aktier, miljoner[1]	2 190	2 186	2 192	2 185	2 191	2 191
Nettoresultat per aktie efter utspädning, kr	2:48	1:89	1:70	6:15	4:78	6:69
Vägt antal aktier efter utspädning, miljoner[2]	2 203	2 204	2 206	2 201	2 207	2 207
Substansvärde per aktie, kr	65:03	62:47	58:76	65:03	58:76	62:10
Eget kapital per aktie, kr	58:70	56:27	52:72	58:70	52:72	56:33
Aktieägarnas kapital, genomsnitt miljarder kr	126,2	121,3	112,2	124,0	110,2	112,6
Kreditförlustnivå, %	0,13	0,08	0,08	0,10	0,08	0,09
Likviditetstäckningsgraden[3], %	122	127	114	122	114	129
Kapitalkrav, Basel III[4]:						
Riskexponeringsbelopp, Mkr	598 063	598 162	610 134	598 063	610 134	598 324
Uttryckt som kapitalkrav, Mkr	47 845	47 853	48 811	47 845	48 811	47 866
Kärnprimärkapitalrelation, %	16,2	16,0	15,0	16,2	15,0	15,0
Primärkapitalrelation, %	18,1	17,9	17,1	18,1	17,1	17,1
Total kapitalrelation, %	20,8	20,5	18,0	20,8	18,0	18,1
Antal befattningar[5]	15 777	15 771	15 762	15 671	15 925	15 870
Depåförvaring, miljarder kronor	6 732	6 161	5 814	6 732	5 814	5 958
Förvaltat kapital, miljarder kronor	1 632	1 605	1 427	1 632	1 427	1 475

1) Utfärdat antal aktier uppgick till 2 194 171 802. SEB ägde 14 421 073 A-aktier för långsiktiga aktieprogrammen vid årsskiftet 2013. Under 2014 har SEB inte återköpt några och 10 731 114 aktier har sålts. Per 30 september 2014 ägde SEB således 3 689 959 A-aktier till ett marknadsvärde av 356 Mkr.
2) Beräknad utspädning baserad på ett bedömt ekonomiskt värde för de långsiktiga incitamentsprogrammen.
3) Enligt vid varje tidpunkt gällande regler från Finansinspektionen.
4) Uppskattning för respektive jämförelseperiod baserad på SEB:s tolkning av det kommande regelverket.
5) Kvartalsisolerat antal är för sista månaden i kvartalet. Ackumulerat antal är ett medeltal för perioden.

I SEB:s Fact Book, finns denna tabell tillgänglig (på engelska) med nio kvartals historik.

Inga väsentliga negativa förändringar i SEB:s framtidsutsikter, finansiella situation eller ställning på marknaden har ägt rum sedan den senaste reviderade finansiella rapporten offentliggjordes.

B.13	**Händelser som påverkar solvens:**	Ej tillämpligt. Inga kända händelser som förväntas ha en väsentlig inverkan på bedömningen av SEB:s solvens har identifierats sedan den senaste finansiella rapporten.
B.14	**Koncernberoende:**	Ej tillämpligt. SEB är inte beroende av andra företag inom koncernen.
B.15	**Huvudsaklig verksamhet:**	I Sverige och de baltiska länderna erbjuder SEB-koncernen rådgivning och ett brett utbud av finansiella tjänster. I Danmark, Finland, Norge och Tyskland har verksamheten en stark inriktning på ett fullserviceerbjudande till företagskunder och institutioner. SEB-koncernen har ett långsiktigt perspektiv i allt som görs och bidrar till att marknader och företag kan utvecklas. SEB-koncernen betjänar 2.700 stora företag och institutioner, 400.000 mindre och medelstora företag, mer än fyra miljoner privatpersoner
B.16	**Direkt eller indirekt ägande/kontroll:**	Ej tillämplig. SEB har inte vetskap om någon aktieägare eller någon grupp av aktieägare som direkt eller indirekt kontrollerar SEB.
B.17	**Kreditvärdighetsbetyg:**	SEB har vid datumet för detta Grundprospekts godkännande följande kreditbetyg: Standard & Poor's: A+ Moody's: A1

AVSNITT C – VÄRDEPAPPER

C.1	**Typ av värdepapper:**	Lån emitteras i dematerialiserad form hos Euroclear Sweden varför inga fysiska värdepapper kommer att utfärdas. Varje MTN har åsatts från Euroclear Sweden ett internationellt nummer för värdepappersidentifiering, ISIN (International Securities Identification Number). ISIN är följande: SEB1412C SE0006257994 SEB1412F SE0006258000 SEB1412H SE0006258018 SEB1412K SE0006258026 SEB1412L SE0006258034 SEB1412S SE0006258042 SEB1412T SE0006258059
C.2	**Valuta:**	Svenska kronor ("**SEK**").
C.5	**Eventuella överlåtelse-inskränkningar:**	Distribution av detta Grundprospekt och försäljning av MTN kan i vissa länder vara begränsade av lag. Innehavare av Grundprospekt och/eller MTN måste därför informera sig om och iaktta eventuella restriktioner. MTN är, enligt sina villkor, fritt överlåtbara.

C.8	**Rättigheter kopplade till värdepapperen inbegripet rangordning och begränsningar av rättigheter:**	MTN emitteras som icke efterställda lån och kommer i händelse av SEB:s konkurs medföra rätt till betalning ur SEB:s tillgångar jämnsides med SEB:s övriga icke säkerställda och icke efterställda nuvarande och framtida betalningsförpliktelser i den mån inte annat är föreskrivet i lag.
C.9	**Rättigheter kopplade till värdepapperen inbegripet den nominella räntan, startdag för ränteberäkning, ränteförfallodagar, eventuell räntebas, förfallodag, avkastning:**	**Tilläggsbelopp för SEB1412C** utgörs, i enlighet med Grundprospektets Annex 1 punkt 7: $\text{Nominellt belopp} \cdot \text{DG} \cdot \text{Max}\left(0; \sum_{i=1}^{4} \text{wi}\left(\frac{\text{Slutvärde}_i}{\text{Startvärde}_i} - 1\right)\right)$ Där; DG är Deltagandegrad; wi avser vikt i respektive Underliggande Tillgång (i); och dess Andelsvärde definieras nedan i punkt 31; det totala Tilläggsbeloppet beräknas med fem decimalers noggrannhet och avrundas nedåt till närmast helt kronbelopp. **Tilläggsbelopp för SEB1412F, SEB1412H, SEB1412K och SEB1412L** utgörs, i enlighet med Grundprospektets Annex 1 punkt 8: $\text{Nominellt belopp} \cdot DG \cdot Max\left(0; \sum_{i=1}^{10} \frac{1}{10}\left(\frac{Slutvärde_i}{Startvärde_i} - 1\right)\right) \frac{Slutvärde_{FX}}{Startvärde_{FX}}$ där: DG är Deltagandegrad; i representerar varje Underliggande Tillgång; det totala Tilläggsbeloppet beräknas med fem decimalers noggrannhet och avrundas nedåt till närmast helt kronbelopp; StartvärdeFX avser värdet av USD/SEK som fastställs genom värdet av EUR/SEK och EUR/USD enligt ECB:s fixingkurs på Reutersida ECB37 som publiceras 14.15 CET på Startdag Valuta, i samtliga fall fastställt av Banken; och SlutvärdeFX avser värdet av USD/SEK som fastställs genom värdet av EUR/SEK och EUR/USD enligt ECB:s fixingkurs på Reutersida ECB37 som publiceras 14.15 CET på Stängningsdag Valuta, i samtliga fall fastställt av Banken. **Tilläggsbelopp förSEB1412S och SEB1412T** utgörs, i enlighet med Grundprospektets Annex 1 punkt 7:

		Nominellt belopp $\cdot DG \cdot Max\left(0;\sum_{i=1}^{8} w_i\left(\frac{Slutvärde_i}{Startvärde_i}-1\right)\right)$ Där; DG är Deltagandegrad; wi avser vikt i respektive Underliggande Tillgång (i); och dess Andelsvärde definieras nedan i punkt 31; det totala Tilläggsbeloppet beräknas med fem decimalers noggrannhet och avrundas nedåt till närmast helt kronbelopp. Avser den av Banken [senast på Lånedatum] fastställda faktorn enligt följande: (i) SEB1412C [indikativt 120] % (ii) SEB1412F [indikativt 125] % (iii) SEB1412H [indikativt 150] % (iv) SEB1412K [indikativt 50] % (v) SEB1412L [indikativt 180] % (vi) SEB1412S [indikativt 50] % (vii) SEB1412T [indikativt 150] % [Deltagandegraderna är preliminära under teckningsperioden och fastställs senast på Lånedatum.
C.10	**Information om räntebetalningar som baseras på derivatinslag:**	Se ovan C.9
C.11	**Upptagande till handel:**	Ansökan om inregistrering på reglerad marknad kommer inges till NASDAQ OMX Stockholm AB.
C.15	**Beskrivning av investeringen**	Tabellen nedan visar återbetalningen av MTN på Återbetalningsdagen.

Aktieobligation Emerging markets

Exempel på återbetalningsbelopp				1412C
Utveckling marknad*	Investerat inkl kurtage	Återbetalnings-belopp	Avkastning inkl kurtage	Effektiv årlig avkastning**
-20 %	11 220 kr	10 000 kr	-10,9 %	-3,8 %
0 %	11 220 kr	10 000 kr	-10,9 %	-3,8 %
10,17 %	11 220 kr	11 220 kr	0,0 %	0,0 %
20 %	11 220 kr	12 400 kr	10,5 %	3,4 %
40 %	11 220 kr	14 800 kr	31,9 %	9,7 %
60 %	11 220 kr	17 200 kr	53,3 %	15,3 %
80 %	11 220 kr	19 600 kr	74,7 %	20,4 %

Aktieobligation Cykliska bolag

Exempel på återbetalningsbelopp				1412F
Utveckling marknad*	Investerat inkl kurtage	Återbetalnings-belopp	Avkastning inkl kurtage	Effektiv årlig avkastning**
-20 %	11 220 kr	10 000 kr	-10,9 %	-3,8 %
0 %	11 220 kr	10 000 kr	-10,9 %	-3,8 %
9,76 %	11 220 kr	11 220 kr	0,0 %	0,0 %
20 %	11 220 kr	12 500 kr	11,4 %	3,7 %
40 %	11 220 kr	15 000 kr	33,7 %	10,2 %
60 %	11 220 kr	17 500 kr	56,0 %	16,0 %
80 %	11 220 kr	20 000 kr	78,3 %	21,2 %

Om dollarn stärks med 20 procent blir återbetalningsbeloppet 16 000 kronor, vilket motsvarar 12,56 procent i avkastning per år.

Om dollarn försvagas med 20 procent blir återbetalningsbeloppet 14 000 kronor, vilket motsvarar 7,66 procent i avkastning per år.

Aktieobligation Global hälsa

Exempel på återbetalningsbelopp				1412H
Utveckling marknad*	Investerat inkl kurtage	Återbetalnings-belopp	Avkastning inkl kurtage	Effektiv årlig avkastning**
-20 %	11 220 kr	10 000 kr	-10,9 %	-3,8 %
0 %	11 220 kr	10 000 kr	-10,9 %	-3,8 %
8,13 %	11 220 kr	11 220 kr	0,0 %	0,0 %
20 %	11 220 kr	13 000 kr	15,9 %	5,0 %
40 %	11 220 kr	16 000 kr	42,6 %	12,6 %
60 %	11 220 kr	19 000 kr	69,3 %	19,2 %
80 %	11 220 kr	22 000 kr	96,1 %	25,2 %

Om dollarn stärks med 20 procent blir återbetalningsbeloppet 17 200 kronor, vilket motsvarar 15,30 procent i avkastning per år.

Om dollarn försvagas med 20 procent blir återbetalningsbeloppet 14 800 kronor, vilket motsvarar 9,67 procent i avkastning per år.

Aktieobligation Globala storbolag

Exempel på återbetalningsbelopp				1412K
Utveckling marknad*	Investerat inkl kurtage	Återbetalnings-belopp	Avkastning inkl kurtage	Effektiv årlig avkastning**
-20%	10 404 kr	10 000 kr	-3,9 %	-1,3 %
0%	10 404 kr	10 000 kr	-3,9 %	-1,3 %
8,08%	10 404 kr	10 404 kr	0,0 %	0,0 %
20%	10 404 kr	11 000 kr	5,7 %	1,9 %
40%	10 404 kr	12 000 kr	15,3 %	4,9 %
60%	10 404 kr	13 000 kr	25,0 %	7,7 %
80%	10 404 kr	14 000 kr	34,6 %	10,4 %

Om dollarn stärks med 20 procent blir återbetalningsbeloppet 12 400 kronor, vilket motsvarar 6,02 procent i avkastning per år.

Om dollarn försvagas med 20 procent blir återbetalningsbeloppet 11 600 kronor, vilket motsvarar 3,69 procent i avkastning per år.

Exempel på återbetalningsbelopp				1412L
Utveckling marknad*	Investerat inkl kurtage	Återbetalnings-belopp	Avkastning inkl kurtage	Effektiv årlig avkastning**
-20 %	11 220 kr	10 000 kr	-10,9 %	-3,8 %
0 %	11 220 kr	10 000 kr	-10,9 %	-3,8 %
6,78 %	11 220 kr	11 220 kr	0,0 %	0,0 %
20 %	11 220 kr	13 600 kr	21,2 %	6,6 %
40 %	11 220 kr	17 200 kr	53,3 %	15,3 %
60 %	11 220 kr	20 800 kr	85,4 %	22,8 %
80 %	11 220 kr	24 400 kr	117,5 %	29,6 %

Om dollarn stärks med 20 procent blir återbetalningsbeloppet 18 640 kronor, vilket motsvarar 18,44 procent i avkastning per år.

Om dollarn försvagas med 20 procent blir återbetalningsbeloppet 15 760 kronor, vilket motsvarar 11,99 procent i avkastning per år.

Aktieobligation Sverige

Exempel på återbetalningsbelopp				1412S
Utveckling marknad*	Investerat inkl kurtage	Återbetalnings-belopp	Avkastning i nkl kurtage	Effektiv årlig avkastning**
-20 %	10 404 kr	10 000 kr	-3,9 %	-1,0 %
0 %	10 404 kr	10 000 kr	-3,9 %	-1,0 %
8,08 %	10 404 kr	10 404 kr	0,0 %	0,0 %
20 %	10 404 kr	11 000 kr	5,7 %	1,4 %
40 %	10 404 kr	12 000 kr	15,3 %	3,6 %
60 %	10 404 kr	13 000 kr	25,0 %	5,7 %
80 %	10 404 kr	14 000 kr	34,6 %	7,7 %

* Utveckling för underliggande marknad beräknas som (slutvärde/startvärde-1).

** Effektiv årlig avkastning är avkastningen per år inklusive kurtage.

Exempel på återbetalningsbelopp				1412T
Utveckling marknad*	Investerat inkl kurtage	Återbetalnings-belopp	Avkastning inkl kurtage	Effektiv årlig avkastning**
-20 %	11 220 kr	10 000 kr	-10,9 %	-2,8 %
0 %	11 220 kr	10 000 kr	-10,9 %	-2,8 %
8,13 %	11 220 kr	11 220 kr	0,0 %	0,0 %
20 %	11 220 kr	13 000 kr	15,9 %	3,8 %
40 %	11 220 kr	16 000 kr	42,6 %	9,3 %
60 %	11 220 kr	19 000 kr	69,3 %	14,1 %
80 %	11 220 kr	22 000 kr	96,1 %	18,3 %

C.16 Stängnings-eller förfallodatum

Stängningsdag/ar

(i) För Tranch SEB1412C, SEB1412F, SEB1412H, SEB1412K och SEB1412L avses den 3:e varje månad från och med den 3 januari 2017 till och med den 3 januari 2018, eller om någon av dessa dagar inte är en Börsdag för någon Berörd Tillgång skall nästföljande Börsdag anses som Stängningsdag, med hänsyn tagen till Marknadsavbrott; och

(ii) För Tranch SEB1412S och SEB1412T avses den 2:a varje månad från och med den 2 januari 2018 till och med den 2 januari 2019, eller om någon av dessa dagar inte är en Börsdag skall nästföljande Börsdag anses som Stängningsdag, med hänsyn tagen till Marknadsavbrott.

Stängningsdagar Valuta

För Tranch SEB1412F, SEB1412H, SEB1412K och SEB1412L avses den 4 januari 2018, eller om denna dag inte är en Börsdag för någon Berörd Tillgång skall nästföljande Börsdag anses som Stängningsdag Valuta, med hänsyn tagen till Marknadsavbrott.

Återbetalningsdag

(i) För Tranch SEB1412C, SEB1412F, SEB1412H, SEB1412K och SEB1412L avses den 19 januari 2018; och

(ii) För Tranch SEB1412S och SEB1412T avses den 18 januari 2019.

C.17	**Beskrivning avveckling mm**	Med hänsyn tagen till förtida inlösen eller återköp kommer varje MTN återbetalas på Återbetalningsdagen.
C.18	**Beskrivning avkastning**	Enligt C 9 ovan.
C.19	**Lösenpris etc**	För Samtliga Trancher avses värdet av respektive Underliggande Tillgång vid Värderingstidpunkten, i samtliga fall fastställt av Banken. Värderingtidpunkten avser avseende respektive Underliggande Tillgång, tidpunkten då dess officiella stängningskurs eller officiella fixingkurs, beräknas och publiceras Avseende Valuta avses värdet för respektive Valuta på Startdagen och Slutdagen enligt ECB:s fixingkurs på Reutersida ECB37 som publiceras 14.15 CET (eller genom sådant annat system eller på sådan annan sida som ersätter nämnda system respektive sida), i samtliga fall fastställt av Banken.
C.20	**Beskrivning underliggande**	**Aktie:** I Tranch SEB1412F avses endera av: (i) Aktie i SembCorp Marine LTD (”SMM SP”) som den visas i Bloomberg med kod SMM SP; (ii) Aktie i China Merchants Hldgs CO LTD (”144 HK) som den visas i Bloomberg med kod 144 HK; (iii) Aktie i Kinder Morgan Energy Partners LP (”KMP UN”) som den visas i Bloomberg med kod KMP UN; (iv) Aktie i United Parcel Service INC (”UPS UN”) som den visas i Bloomberg med kod UpS UN; (v) Aktie i CISCO systems INC (”CSCO UQ”) som den visas i Bloomberg med kod CSCO UQ; (vi) Aktie i Colgate-Palmolive CO (”CL UN”) som den visas i Bloomberg med kod CL UN; (vii) Aktie i Volkswagen AG (”VOW3 GY”) som den visas i Bloomberg med kod VOW3 GY; (viii) Aktie i ABB LTD (”ABB SS”) som den visas i Bloomberg med kod ABB SS; (ix) Aktie i Deutsche Post AG (”DPW GY”) som den visas i Bloomberg med kod DWP GY och (x) Alstom SA (”ALO FP”) som den visas i Bloomberg med kod ALO FP. **Aktie** i tranch SEB1412H avses endera av: (i) Aktie i Eisai CO LTD (”4523 JT”) som den visas i Bloomberg med kod 4523 JT; (ii) Aktie i Baxter International INC (”BAX UN”) som den visas i Bloomberg med kod BAX UN; (iii) Aktie i Fresenius Medical Care AG (”FME GY”) som den visas i Bloomberg med kod FME GY; (iv) Aktie i GlaxoSmithKline Plc (”GSK LN”) som den visas i Bloomberg med kod GSK LN; (v) Aktie i Johnson & Johnson Inc (”JNJ UN”) som den visas i Bloomberg med kod JNJ UN;

(vi) Aktie i Medtronmnic INC (”MDT UN”) som den visas i Bloomberg med kod PG UN;
(vii) Aktie i Novartis AG (”NOVN VX”) som den visas i Bloomberg med kod NOVN VX;
(viii) Aktie i Pfizer INC (”PFE UN”) som den visas i Bloomberg med kod PFE UN;
(ix) Aktie i Roche Holding AG (”ROG VX”) som den visas i Bloomberg med kod ROG VX och
(x) Aktie i Sanofi (”SAN FP”) som den visas i Bloomberg med kod SAN FP.

Aktie:
I Tranch SEB1412K och SEB1412L avses endera av:

(i) Aktie i BASF SE (”BASF GY”) som den visas i Bloomberg med kod BASF GY;
(ii) Aktie i GlaxoSmithKline Plc (”GSK LN”) som den visas i Bloomberg med kod GSK LN.
(iii) Aktie i CLP Holdings Ltd (”2 HK”) som den visas i Bloomberg med kod 2 HK;
(iv) Aktie i HSBC Holdings PLC (”5 HK”) som den visas i Bloomberg med kod 5 HK;
(v) Aktie i Nestle SA (”NESN VX”) som den visas i Bloomberg med kod NESN VX;
(vi) Aktie i Pfizer Inc (”PFE UN”) som den visas i Bloomberg med kod PFE UN;
(vii) Aktie i Procter & Gamble CO (”PG UN”) som den visas i Bloomberg med kod PG UN;
(viii) Aktie i Royal Dutch Shell PLC (”RDSA NA”) som den visas i Bloomberg med kod RDSA NA;
(ix) Aktie i AT&T Inc (”T UN”) som den visas i Bloomberg med kod T UN och
(x) Aktie i Verizon Communications Inc (”VZ UN”) som den visas i Bloomberg med kod VZ UN.

Aktie:
I Tranch SEB1412S och SEB1412T avses endera av:

(i) Aktie i ABB Ltd (”ABB SS”) som den visas i Bloomberg med kod ABB SS;
(ii) Aktie i TeliaSonera AB (”TLSN SS”) som den visas i Bloomberg med kod TLSN SS.
(iii) Aktie i Tele2 AB (”TELB SS”) som den visas i Bloomberg med kod TELB SS;
(iv) Aktie i Nordea Bank AB (”NDA SS”) som den visas i Bloomberg med kod NDA SS;
(v) Aktie i Hennes & Mauritz AB (”HMB SS”) som den visas i Bloomberg med kod HMB SS;
(vi) Aktie i Securitas AB (”SECUB SS”) som den visas i Bloomberg med kod SECUB SS;
(vii) Aktie i Swedbank AB (”SWEDA SS”) som den visas i Bloomberg med kod SWEDA SS;

(viii) Aktie i Telefonaktiebolaget LM Ericsson (”ERICB SS”) som den visas i Bloomberg med kod ERICB SS;

Index:

i Tranch SEB1412C avses endera av:

(i) Indexet CECE Composite Index (”CECEEUR”) som följer aktiemarknaderna i Tjeckien, Ungern och Polen. Placeringen såsom det visas i Bloomberg med kod CECEEUR;

(ii) MSCI Singapore Free Index (”SIMSCI”), ett kapitalvägt index som följer marknaden i Singapore, såsom det visas i Bloomberg med kod SIMSCI; och

(iii) MSCI Taiwan Index (”TAMSCI”), ett kapitalvägt index som följer marknaden i Taiwan, såsom det visas i Bloomberg med kod TAMSCI.

ETF:

i Tranch SEB1412C avses:

(i) iShares MSCI Mexico Capped ETF (“EWW US”) är en börshandlad fond som följer de största bolagen i Mexico genom att följa MSCI Mexico IMI 25/50 Index, som det visas i Bloomberg med kod EWW US.

Valuta:

Med Valuta avses i tranch SEB1412F, SEB1412H, SEB1412K och SEB1412L endera av:

(i) med euro (”EUR”) menas den officiella valutan för varje medlemsstat inom Europeiska Unionen som har infört valutan i enlighet med EG-fördraget;

(ii) med U.S. Dollar (”USD”) menas den officiella valutan i Amerikas förenade stater, USA.

AVSNITT D – RISKER

D.2	**Huvudsakliga risker avseende SEB:**	Vid köp av värdepapper är risken för investerare att SEB kan komma på obestånd eller på annat sätt inte ha möjlighet att fullfölja sina åtaganden avseende MTN. Det finns ett flertal faktorer som var för sig eller tillsammans kan resultera i att SEB blir oförmögen att göra betalningar avseende MTN. Det är inte möjligt att identifiera alla sådana faktorer eller att avgöra vilka faktorer som är mest sannolika att uppstå, eftersom SEB inte kan vara medveten om alla relevanta omständigheter. Vissa faktorer som för närvarande inte anses vara väsentliga kan bli materiella till följd av förekomst av händelser utanför SEB:s kontroll. SEB har identifierat ett antal faktorer som väsentligt kan påverka dess verksamhet och förmåga att göra betalningar enligt MTN. Dessa faktorer inkluderar: • SEB:s verksamhet och resultat påverkas väsentligt av förhållandena på de globala finansmarknaderna och av globala ekonomiska omständigheter; • Effekterna av den globala finanskrisen fortsätter att utgöra risker för de finansiella marknaderna, särskilt i Europa; • SEB är exponerat för risken för ökade kreditförluster; • SEB är exponerat för sjunkande fastighetsvärden och att säkerheterna för bostäder och kommersiella fastigheter sjunker; • marknadens svängningar och volatilitet kan negativt påverka värdet av SEB: s värdepappersportfölj, minska dess verksamhet och försvåra bedömningen av det verkliga värdet på vissa av sina tillgångar; • SEB är föremål för risken att likviditet inte alltid är lättillgänglig; • SEB:s upplåningskostnader och dess tillgång till kapitalmarknaderna beror till stor del på dess kreditbetyg; • SEB kan påverkas negativt av sämre kreditkvalitet hos andra finansiella institutioner och motparter; • SEB kan komma att bli föremål för ökade kapitalkrav på grund av regelförändringar, och kan på grund av försämrade ekonomiska förhållanden därför behöva ytterligare kapital i framtiden, vilket kan vara svårt att erhålla; • volatilitet hos räntor har påverkat och kommer att fortsätta att påverka SEB:s verksamhet; • SEB är exponerat för valutarisk, och en devalvering av någon valuta kan ha en negativ effekt på SEB:s tillgångar, inklusive låneportföljen, och dess resultat; • SEB regleras av ett stort utbud av bank-, försäkrings-och finansiella lagar och förordningar, vilka kan ha en negativ effekt på SEB:s verksamhet; • SEB agerar på konkurrensutsatta marknader som kan konsolidera ytterligare, vilket skulle kunna ha en negativ inverkan på bolagets ekonomiska ställning och resultat;

		• intressekonflikter samt bedrägliga handlingar kan inverka negativt på SEB; • SEB:s livförsäkringsverksamhet är utsatt för risker innebär sjunkande marknadsvärden på tillgångar relaterade till fondförsäkring och traditionell försäkringsrörelse; • bedrägeri, kreditförluster och misskötsel, liksom regulatoriska förändringar, påverkar SEB:s kortverksamhet; • IT-och andra system som SEB är beroende av kan bli obrukbara av olika skäl som kan vara utanför SEB:s kontroll. SEB är också föremål störningar på sådana system; • För att kunna konkurrera är SEB beroende av att kunna behålla nyckelpersoner. SEB kanske inte kan behålla eller rekrytera nyckelpersoner; • SEB kan bli föremål för stridsåtgärder från sina anställda i samband med kollektiva förhandlingar; • förändringar i SEB:s redovisningsprinciper eller i redovisningsstandard kan påverka den finansiella ställning och resultatet; • SEB:s redovisningsprinciper är avgörande för hur SEB rapporterar sin finansiella ställning och resultat; • SEB kan vara skyldigt att göra avsättningar för sina pensionsåtaganden, om värdet av tillgångarna i pensionsfonderna inte räcker för att täcka eventuella åtaganden; • SEB är utsatt för risk för förändringar i skattelagstiftningen; • SEB är utsatt för risker relaterade till penningtvätt, i synnerhet i sin verksamhet på tillväxtmarknader; • händelse av Force Majeure karaktär kan ha en negativ inverkan på SEB:s verksamhet; • SEB kan åsamkas betydande kostnader för att utveckla och marknadsföra nya produkter och tjänster; och • eventuella nedskrivningsbehov av goodwill och andra immateriella tillgångar skulle kunna ha en negativ effekt på SEB: s finansiella ställning och resultat.
D.3	**Huvudsakliga risker avseende värdepapperen:**	Nedan benämns riskfaktorer relaterade till MTN utgivna under MTN-programmet. Riskerna är inte uttömmande eller rangordnade efter grad av betydelse. • Marknaden för MTN kan vara mycket volatila; • Investerare i MTN kan få begränsad eller ingen ränta på sin investering; • Betalning av kapitalbelopp eller ränta kan ske vid en annan tidpunkt eller i en annan valuta än väntat; • Investerare kan förlora hela eller en väsentlig del av sin investering;

		• Tidpunkten för förändringar i priset eller nivån för en underliggande tillgång kan påverka den faktiska avkastningen för investerarna, även om det genomsnittliga priset är förenlig med deras förväntningar; • Hävstångseffekter kan få oväntat resultat jämfört med en placering utan hävstång; • Fordringshavare har inte någon säkerhet i SEB:s tillgångar under löptiden (i händelse av SEB:s konkurs kommer Fordringshavare att vara oprioriterade borgenärer). Vissa risker är hänförliga till omständigheter utanför SEB:s kontroll, såsom soliditeten i systemet för clearing och avveckling samt den ekonomiska situationen och ekonomiska utvecklingen i Sverige eller omvärlden. Ansvaret för bedömningen och utfallet av en investering i MTN vilar på investeraren. Varje investerare måste, med beaktande av sin egen finansiella situation, bedöma lämpligheten av en investering i MTN.

AVSNITT E – ERBJUDANDE		
E.2b	**Tilltänkt användning av de förväntade medlen om det inte avser lönsamhet eller skydd mot vissa risker:**	MTN-programmet utgör en del av SEB:s löpande rörelse.
E.3	**Erbjudandets villkor:**	Då skuldförbindelser under MTN kan komma att ges ut löpande under en längre tid är det inte möjligt att ange en enhetlig försäljningskurs eller något annat fast pris för skuldförbindelserna. MTN kan emitteras till par eller under/över par. Priset fastställs för varje transaktion genom överenskommelse mellan köpare och säljare. MTN kan också komma att utges där återbetalningsbeloppet är baserat på utvecklingen av underliggande tillgångar eller referensenheter då försäljning kan komma att ske under en teckningsperiod och där erbjudandets villkor kommer framgå av relevanta Slutliga Villkor. (i) Teckningsperiod: Från och med 1 december 2014 till och med 5 januari 2014 (ii) Emissionspris: (i) Pris per post för SEB1412C vid teckningstillfället är 110 % av Lägsta Valör, d.v.s. SEK 11.000; (ii) Pris per post för SEB1412F vid teckningstillfället är 110 % av Lägsta Valör, d.v.s. SEK 11.000 (iii) Pris per post för SEB1412H vid teckningstillfället är 110 % av

			Lägsta Valör, d.v.s. SEK 11.000 (iv) Pris per post för SEB1412K vid teckningstillfället är 102 % av Lägsta Valör, d.v.s. SEK 10.200; (v) Pris per post för SEB1412L vid teckningstillfället är 110 % av Lägsta Valör, d.v.s. SEK 11.000; (vi) Pris per post för SEB1412S vid teckningstillfället är 102 % av Lägsta Valör, d.v.s. SEK 10.200; samt (vii) Pris per post för SEB1412T vid teckningstillfället är 110 % av Lägsta Valör, d.v.s. SEK 11.000.
		(iii) Lägsta teckningsbelopp vid emissionstillfället:	Lägsta Teckningsbelopp SEK10.200
		(iv) Begränsning av teckningsbelopp:	Ej tillämpligt
		(v) Förbehåll	Tilldelning i emissionen bestäms av Banken och sker i den tidsordning som anmälningar registrerats. Om anmälningar registrerats vid samma tidpunkt kan lottningsförfarande tillämpas. Besked om tilldelning lämnas på avräkningsnota som beräknas sändas ut tre Bankdagar före likviddag. Bankens förbehåller sig rätten att ställa in hela eller delar av denna placering om: - händelse av ekonomisk, finansiell eller politisk art inträffar som enligt Bankens bedömning kan äventyra en framgångsrik lansering av denna placering; - det tecknade beloppet för något av placeringsalternativen understiger SEK 20.000.000; samt - Deltagandegraden för respektive tranch inte kan fastställas till lägst; (i) SEB1412C 105% (ii) SEB1412F 110 % (iii) SEB1412H 135% (iv) SEB1412K 40 %

			(v) SEB1412L 165% (vi) SEB1412S 40 % (vii) SEB1412T 135 % Banken kan dessutom komma att stänga emissionen för teckning i förtid om så krävs för att säkerställa villkoren för redan tecknat belopp
		(vi) Ansökningsförfarande:	Erbjudande som riktas till en bred allmänhet sker genom SEB:s kontorsrörelse, via Internet eller via andra distributionskanaler. Tilldelning i emissionen bestäms av SEB och sker i den tidsordning som anmälningar registrerats. Om emissionsvolymen är begränsad och anmälningar registrerats vid samma tidpunkt kan lottningsförfarande i sådana fall tillämpas. Besked om tilldelning lämnas på avräkningsnota som beräknas sändas ut tre Bankdagar före likviddag.
		(vii)	
		(viii) Metod för avveckling:	Likvid mot leverans av värdepapper sker genom SEB:s försorg i Euroclear Swedens system.
		(ix) Beskrivning hur resultatet av erbjudandet, kommer att offentliggöras:	Resultatet av erbjudandet, kommer att offentliggöras på www.seb.se i anslutning till emissionsdagen.
		(x) Information i fall en tranche reserverats för ett specifikt land/länder:	Ej tillämpligt
		(xi) Namn, adress och land, till SEB:s distributör(er), om känt:	Ingen
E.4	**Intressen och intressekonflikter:**	Återförsäljare kan betalas arvode i förhållande till emission av värdepapper under programmet.	
E.7	**Kostnader för investeraren:**	**Avgifter/kostnader som åläggs**	Arrangörsarvodet kan variera och fastställs först i efterhand och kan maximalt uppgå till 1,2

		investeraren	procent av emitterat belopp per år. Beräkningen är baserad på antagandet att produkten behålls till återbetalningsdagen. Arrangörsarvodet ska täcka kostnader för exempelvis produktion, börsregistrering, distribution, licenser och riskhantering. Se även nedan för information om kostnad för kurtage och, om tillämpligt, transaktionskostnad.
		Kurtage	2 % av likvidbeloppet per avräkningsnota. Transaktionsavgift om SEK 10 per nota tillkommer för kunder med Service-/VP-konto eller kunder med depå i annan bank än SEB.