

Försäkring för Lantbruksföretag
Försäkring för Hästverksamhet
Försäkring för Växthusföretag
Gårdsförsäkring

Inbrottsskydd

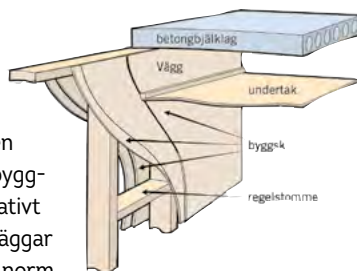
Faktablad 9

För att du ska ha ett bra inbrottsskydd gäller vissa skyddskrav. Dessa krav redovisas i försäkringsvillkoren. Informationen i detta faktablad ersätter inte försäkringsavtal eller försäkringsvillkor. Tänk på att ersättningen vid eventuell skada kan sättas ned om dessa krav inte är uppfyllda. Till grund för dessa anvisningar ligger SSF Stöldskyddsföreningens skrift "Regler för inbrottsskydd - Byggnader och lokaler SSF 200".

Väggar, golv och tak

Lokalens väggar, golv och tak ska vara så stabila att de är svåra att forcera. De ska dessutom vara anslutna till varandra så att det är omöjligt att krypa in i lokalen. För att få ett bra inbrottsskydd rekommenderar vi att:

Väggar, golv och tak utförs i minst 75 mm betong eller minst 120 mm sten/tegel eller minst 150 mm lättbetong eller en regelkonstruktion med dubbla byggskivor med 1 mm stålplåt alternativt 12 mm + 12 mm plywood. Även väggar som är certifierade enligt SSF:s norm 1047 för inbrottsskyddande väggar, klass 1 är ett bra alternativ.



Dörrar, portar och luckor

Dörrar, portar och luckor såväl som dörrblad och övriga delar måste vara stabila och utan svikt samt monterade enligt tillverkarens anvisningar. Avståndet mellan dörrblad och karm ska vara minimalt för att försvåra uppbyggnad. För att få ett bra inbrottsskydd rekommenderar vi följande:

- Dörr av aluminium, stål eller massivt trä.
- Dörr certifierad enligt SS 81 73 45, lägst klass 1.
- Dörr certifierad enligt SS-EN 1627, lägst RC2 (MK2).
- Dörr certifierad enligt SSF 1078, lägst klass 1.

- Industriport certifierad enligt SSF 1074, lägst klass 1.
- Dörr, port och lucka som inte uppfyller ovan bör ha hela dörrbladet förstärkt på båda sidor med sammanlagt 1 mm tjock stålplåt. Alternativ till förstärkning är invändig gallergrind certifierad enligt SSF 033, alternativt rullgaller/jalusi enligt SSF 012 lägst klass 1 eller SS-EN 1627 lägst RC2 (MK2).

För eventuell glasruta eller dörrspegel gäller att de är stabilt fästade i dörrrens ram. Så kallad snäpplist eller annan fästordning som enkelt kan tas bort utifrån godtas inte, såvida ni inte monterar galler på dörrrens insida som hindrar obehöriga från att krypa in.

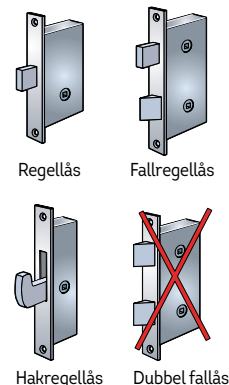
Lås

Dörrar, portar, luckor samt gallergrindar ska vara låsta med godkänd låsenhet, enligt SSF 3522 lägst klass 3. Ett lås består av låshus, spärrmekanism samt säkerhetslutbleck där samtliga ingående delar ska vara godkända. Ett lås med enbart fasad eller snedskuren kolv är inte godkänt.

Låshus

Det finns tre olika typer av godkända låshus.

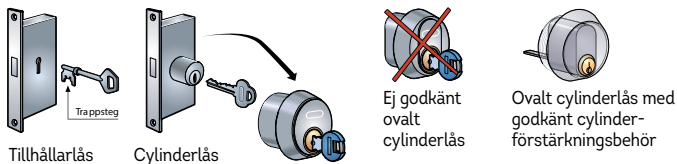
- Regellås - lås med regelkolv.
- Fallregellås - lås med regelkolv och därtill snedställd kolv som manövreras av dörrhandtaget.
- Hakregellås - vanligt i dörrar med smal ramprofil.



Spärrmekanism

Ett godkänt tillhållarlås ska ha minst sju tillhållare. Ett 7-tillhållarlås har en nyckel med minst nio stycken lika breda "trappsteg". Vissa "trappsteg" har dubbel bredd och räknas som två stycken. Ett godkänt cylinderlås har en rund (ej oval) cylinder. Ett godkänt lås får endast kunna öppnas med nyckel från både ut- och insidan. Ett cylinderlås får alltså inte ha vred på insidan. På godkända lås kan nyckeln vridas 360°.

Nyckeln får inte lämnas kvar i låset. Används ovalt cylinderlås ska detta vara kompletterat med godkänt cylinderförstärkningsbehör klass 4.



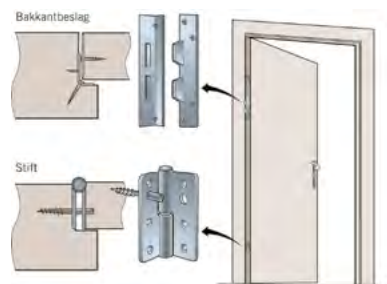
Säkerhetslutbleck

Slutblecket är plattan som sitter i dörrkarmen. I träkarmar ska säkerhetslutblecket kompletteras med två snedställda skruvar.



Bakkantsäkring

Bakkantsäkring måste finnas på alla utåtgående dörrar, portar, luckor och gallergrindar som ingår i skalskyddet. Exempel på godkända alternativ: bakkantbeslag eller karmstift.

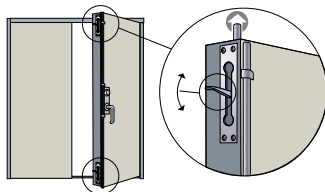


Låsning av skjutdörrar

En skjutdörr ska var låst i såväl framkant som bakkant med hakregel-lås certifierat enligt SS 3522 lägst klass 3, alternativt med hänglås och hänglåsbeslag klass 3.

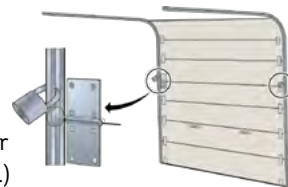
Låsning av pardörrar

För pardörrar måste den inaktiva dörrhalvan vara reglad både upp- och nedtill med säkrade hävarmskantreglar eller läsbar spanjolett. Endast skjutreglar är inte godkänt. Pardörrar kan också låsas med hänglås eller låsbom (se avsnitt Hänglås/låsbom).



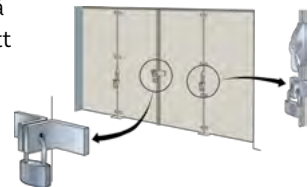
Låsning av taksjutport

En taksjutport låses genom att hållborras i skenan ovanför ett hjul och låses med godkänt hänglås (se avsnitt Hänglås/låsbom). (Breda taksjutportar bör låsas med hänglås i båda skenorna.)



Låsning av Vikport (låsning från insidan)

En vikport låses genom att utanpåliggande spanjoletter med handtag förses med plattstål som svetsats på spanjolettstängan. Alternativt kan ett vinkelstål som är fastsvetsat eller fastsatt med en genomgående bult användas. I båda fallen ska de låsas med godkänt hänglås enligt nedan.



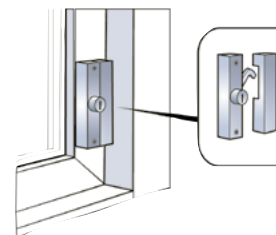
Hänglås/låsbom

Om hänglås eller låsbom används finns följande alternativ:

- hänglås och beslag ska vara lägst klass 3 enligt fordringarna för hänglås och hänglåsbeslag i SSF 014 och SSF 018
- certifierat hänglås med beslag eller certifierad låsbom enligt SSF 1051
- invändig stålbo av plattjärn minst 8 x 50 mm som låses med hänglås certifierat enligt SSF 014 klass 3.

Fönster

Öppningsbart fönster ska vara stängt och reglat. Vi rekommenderar att fönstren är igenskruvade eller låsta inifrån med särskilda fönsterlås. Ibland kan det behövas galler i vissa fönster.



Brandventilator och annan öppning

Fönster och brandventilatorer ska vara stängda och reglade inifrån. Har brandventilatorerna godkända inkrypningskydd behöver de inte vara reglade inifrån. Andra oskyddade öppningar som är större än 15 x 30 cm måste ha godkänt inkrypningskydd.

Har du frågor?

Kontakta oss om du vill veta mer om driftlarm och reservverk. Vi lämnar gärna råd om skadeförebyggande åtgärder som kan förbättra säkerheten för människor, djur och egendom i din verksamhet. Mer information hittar du på vår webbplats.

Kontakta Länsförsäkringar eller din försäkringsförmedlare.

Länsförsäkringar Bergslagen 021-19 01 00 | Länsförsäkringar Blekinge 0454-30 23 00 | Dalarnas Försäkringsbolag 023-930 00 | Länsförsäkringar Gotland 0498-28 18 50
Länsförsäkringar Gävleborg 026-14 75 00 | Länsförsäkringar Gäinge-Kristianstad 044-19 62 00 | Länsförsäkringar Göteborg och Bohuslän 031-63 80 00 | Länsförsäkringar Halland 035-15 10 00 | Länsförsäkringar Jämtland 063-19 33 00 | Länsförsäkringar Jönköping 036-19 90 00 | Länsförsäkringar Kalmar län 020-66 11 00 | Länsförsäkringar Kronoberg 0470-72 00 00 | LF Norrbotten 0920-24 25 00 | Länsförsäkringar Skaraborg 0500-77 70 00 | Länsförsäkringar Skåne 042-633 80 00 | Länsförsäkringar Stockholm 08-562 830 00
Länsförsäkringar Södermanland 0155-48 40 00 | Länsförsäkringar Uppsala 018-68 55 00 | Länsförsäkringar Värmland 054-775 15 00 | Länsförsäkringar Västerbotten 090-10 90 00
Länsförsäkringar Västernorrland 0611-36 53 00 | Länsförsäkringar Älvsborg 0521-27 30 00 | Länsförsäkringar Östgöta 013-29 00 00