



LF Entré ITP

Länsförsäkringars entrélösning för fondförsäkring

LF Entré ITP är vår entrélösning för dig som har tjänstepension ITP. Väljer du fondförsäkring hos oss placerar vi dina pengar automatiskt i entrélösningen. Du kan sedan välja att byta till andra fonder eller låta pengarna ligga kvar. Entrélösningen är ett bekvämt val. Du slipper ta ställning och låter oss måna om att du ska få så bra pension som möjligt. Du får ett prisvärt paket med fonder och när du närmar dig pension drar vi successivt ner på risken i ditt sparande åt dig.

Spara och Bevara

Vi placerar insättningarna som din arbetsgivare gör åt dig i entrélösningen LF Entré ITP. Den består av två delar: LF Spara ITP och LF Bevara ITP.

LF Spara ITP

När du fortfarande har många år kvar till pension placeras sparandet i en kombination av fonder som ska bygga upp ditt sparande. För att ge pengarna växtkraft tar vi lite högre risk och placerar allt i aktiefonder.

LF Bevara ITP

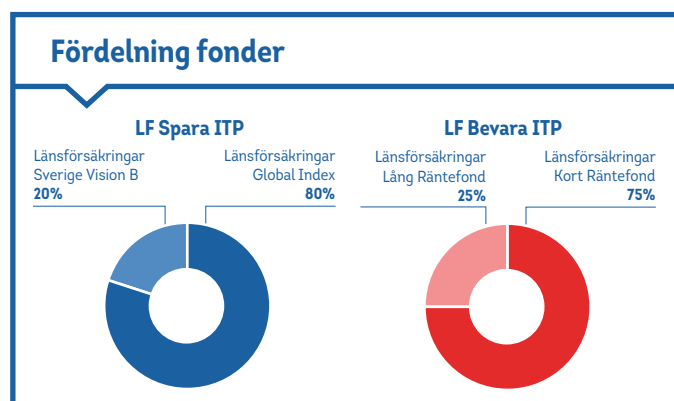
När ditt sparande snart ska börja betalas ut är det angeläget att bevara det försäkringskapital som har byggts upp. Därför drar vi successivt ner på risknivån genom att sälja fondandelar inom Spara-delen och flyttar över dem till Bevara-delen där vi köper andelar i räntefonder med låg risk.

Minskning av risk

Hur överflyttningen till Bevara-delen går till beror på när du tänkt gå i pension och hur lång utbetalningstid du har valt. Vill du att pengarna ska betalas ut under en kortare period sker överflyttningen i snabbare takt än om du vill ha livsvarig utbetalning så att utbetalningarna räcker livet ut. I normalfallet startar vi denna riskminskning tidigast när du fyller 59 år, men om du vill gå i pension efter att du fyllt 65 år avvaktar vi tills du har 6 år kvar till pension. Vill du gå i pension tidigare kan riskminskningen göras före 59 år dock tidigast från 55 år.

När överflyttningen är klar finns alltid 25 procent kvar i Spara-delen och 75 procent i Bevaradelen. Andelen är alltså 25 procent aktiefonder och 75 % räntefonder.

På nästa sida ser du exempel på hur överflyttningen går till vid olika pensionsåldrar och utbetalningstid.

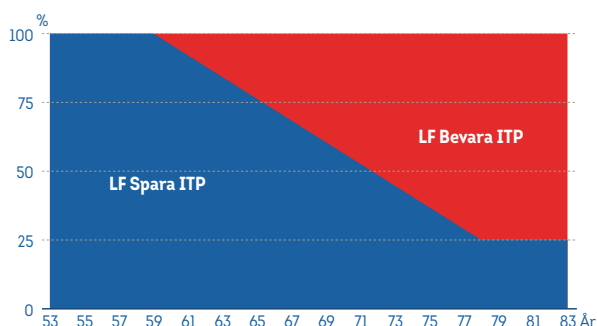


Så trappar vi ner risken i ditt sparande

Vi minskar risken i ditt sparande utifrån den pensionsålder och utbetalningstid som du vill ha. Här är två exempel som visar hur det går till när vi drar ner på risknivån genom att flytta över sparande till Bevara-delen.

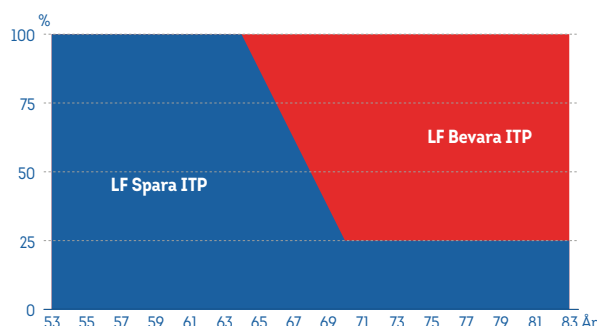
Exempel 1: utbetalning livet ut, pension vid 65 år

- Vi startar överflyttningen från Spara-delen till Bevara-delen 6 år innan dina utbetalningar påbörjas.
- Överflyttningen pågår under 20 år vid livsvarig utbetalning.
- När överflyttningen är klar ligger 25 procent av ditt sparande i Spara-delen och 75 procent i Bevara-delen.



Exempel 2: utbetalning under 5 år, pension vid 70 år

- Vi startar överflyttningen från Spara-delen till Bevara-delen 6 år innan dina utbetalningar påbörjas.
- Överflyttningen är klar 5 år innan sista utbetalningen.
- När överflyttningen är klar ligger 25 procent av ditt sparande i Spara-delen och 75 procent i Bevara-delen.



Avgifter

Genom ditt sparande i LF Entré ITP får du rabatt på de ordinarie förvaltningsavgifterna i fonderna som ingår i fondpaketet. I Spara-delen betalar du en sammanvägd avgift på 0,07 (0,074) procent. I Bevara-delen är din avgift 0,05 procent. Eftersom vi successivt flyttar över sparande från Spara-delen till Bevara-delen när du närmar dig pension sjunker avgiften och blir som lägst 0,06 (0,056) procent. På Mina sidor och i ditt årliga värdebesked kan du se i kronor vad du har fått i rabatt under året.

Den årliga avgiften för LF Entré ITP, inkl. förvaltningsavgifter, är 0,08-0,06 procent.

Du betalar inga försäkringsavgifter i tjänstepensionen ITP, det vill säga den fasta årsavgiften är 0 kronor och kapitalavgiften är 0 procent.

Tjänstepensionen ITP

Tjänstepensionen ITP är en överenskommelse mellan Svenskt Näringsliv och förhandlings- och samverkansrådet PTK. Valcentral är Collectum som ansvarar för överföring av arbetsgivarnas inbetalda premier till den försäkrades valda försäkringsgivare. Det är hos Collectum den försäkrade gör sina val av försäkringsgivare och efterlevandeskydd. Collectum ansvarar också för registret av förmånstagare samt skickar årsbesked över tjänstepensionen ITP till den försäkrade.

Kontakta Länsförsäkringar

Länsförsäkringar Bergslagen 021-19 01 00 | Länsförsäkringar Blekinge 0454-30 23 00 | Dalarnas Försäkringsbolag 023-930 00 | Länsförsäkringar Gotland 0498-28 18 50
 Länsförsäkringar Gävleborg 026-14 75 00 | Länsförsäkringar Göttinge-Kristianstad 044-19 62 00 | Länsförsäkringar Göteborg och Bohuslän 031-63 80 00 | Länsförsäkringar Halland 035-15 10 00 | Länsförsäkringar Jämtland 063-19 33 00 | Länsförsäkringar Jönköping 036-19 90 00 | Länsförsäkringar Kalmar län 020-66 11 00 | Länsförsäkring Kronoberg 0470-72 00 00 | LF Norrbotten 0920-24 25 00 | Länsförsäkringar Skaraborg 0500-77 70 00 | Länsförsäkringar Skåne 040-633 80 00 | Länsförsäkringar Stockholm 08-562 830 00
 Länsförsäkringar Södermanland 0155-48 40 00 | Länsförsäkringar Uppsala 018-68 55 00 | Länsförsäkringar Värmland 054-775 15 00 | Länsförsäkringar Västerbotten 090-10 90 00
 Länsförsäkringar Västernorrland 0611-36 53 00 | Länsförsäkringar Älvsborg 0521-27 30 00 | Länsförsäkringar Östgöta 013-29 00 00