



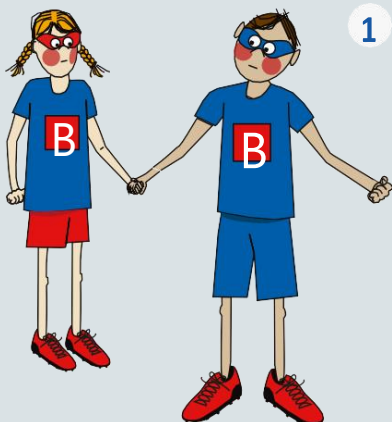
كتاب تعليمات
لأبطال مكافحة الحرائق
المستقبليين



كن بطلاً في مكافحة الحرائق - تعلم كيفية إيقاف الحرائق



البطل في مكافحة الحرائق يعرف كيفية حماية نفسه من الحرائق وما يجب فعله إذا بدأت النار في المنزل. هذا الكتاب التعليمي يعلمك ما يجب عليك فعله ومن يجب عليك الاتصال به إذا رأيت حريقاً. ولكن الأهم من ذلك، يعلمك كيفية منع نشوب الحرائق. كأبطال لمكافحة الحرائق، مهمتك الأساسية هي التأكد من عدم نشوب أي حرائق وإخبار جميع البالغين بكيفية التصرف لضمان سلامة الجميع. انطلق بقوة، بطل مكافحة الحرائق!



1

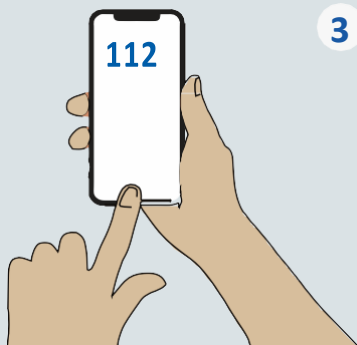

إذا اشتعلت النار

1. Rädda (أنقذ)
2. Varna (حذر)
3. Larma (أبلغ)
4. Släck (أطفئ)




2

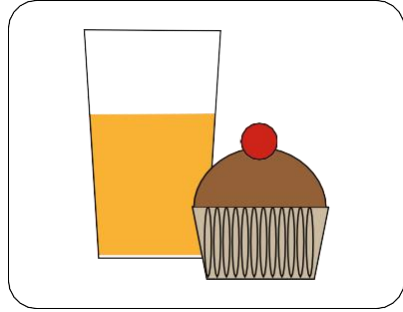
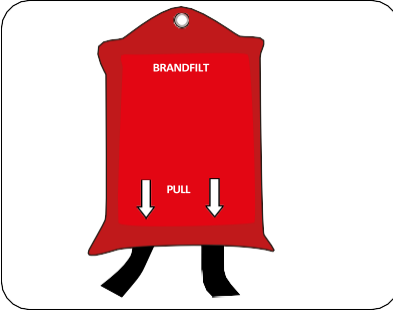


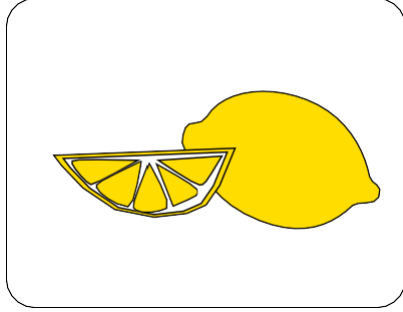
DET
BRINNER!



3



4



أشياء لإطفاء النار - كم عدد الأشياء التي يمكنك العثور عليها؟

هنا فوق ترى ست صور. أي من هذه الصور تمثل أشياء يمكنك استخدامها لإطفاء الحريق؟ كم عدد الأشياء لإطفاء الحرائق الموجودة في روضتكم؟ عدوا معًا وتعلموا مكان وجود الأشياء. انظر أيضًا إلى الأشياء عندما تكون في المنزل في بيتكم أو في الشقة وتحدث مع شخص بالغ إذا لم تجدها في المنزل





قم بعد كاشفات الدخان في المنزل وفي الروضة

في الروضة، في متجر الطعام، عند الجدة أو الجد وفي المنزل – يمكنك العثور على كاشفات الدخان في كل مكان. يبدأ كاشف الدخان في إصدار صوت عالٍ عندما يدخل الدخان إليه. هذا يتيح لك الوقت للخروج من المنزل قبل أن تصبح النار خطيرة جدًا

كم عدد كاشفات الدخان الموجودة في الروضة؟

عدوا كم عددها. اغتنم الفرصة أيضًا للعد عندما تعودون إلى المنزل. يجب أن يكون هناك على الأقل كاشف دخان واحد في السقف، ويفضل أن يكون واحدًا في كل غرفة نوم وواحدًا في المطبخ. إذا وجدت كاشف دخان في المنزل، اطلب من بالغ أن يختبره للتأكد من أنه يعمل عن طريق الضغط على الزر



لقد وجدت كاشفات الدخان في الروضة

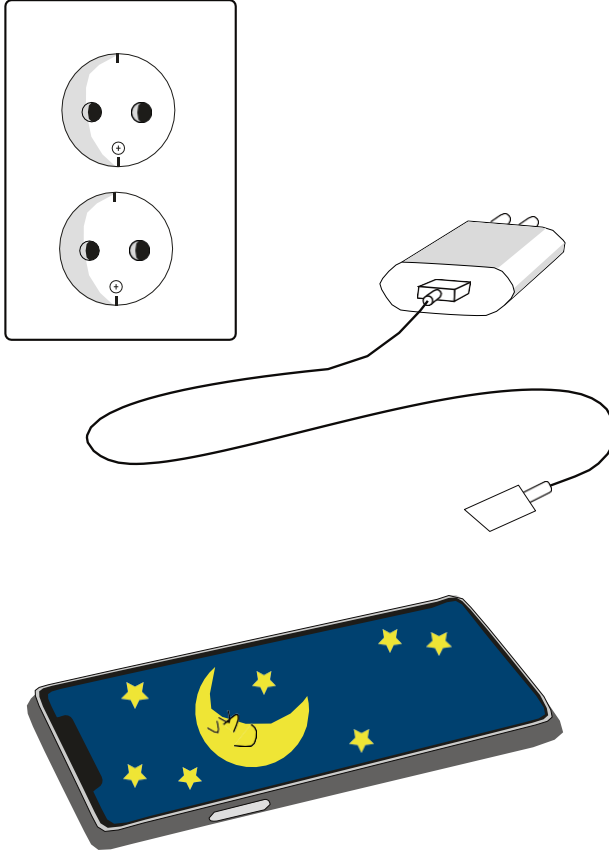
لقد وجدت كاشفات الدخان في المنزل



النار تشتعل في الطنجرة - أطفئها بالغطاء

بطل مكافحة الحرائق متحمس لليلة الجمعة ويريد تحضير الفشار في الطنجرة. لكن النار تبدأ! زيت الفشار يبدأ في الاشتعال. إنها نار خطيرة لا يمكن إطفائها بالماء. يعرف بطل مكافحة الحرائق ذلك ويأخذ غطاء الطنجرة ويضعه على الطنجرة ، في نفس الوقت قم بسحب الطنجرة ببطء عن الموقد الساخن. بدون الهواء لا يمكن للنار أن تعيش والغطاء يجعل كل الهواء يختفي. أحسنت يا بطل مكافحة الحرائق



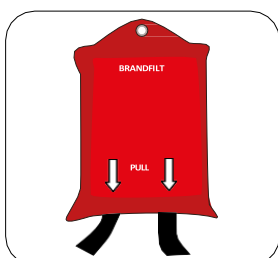
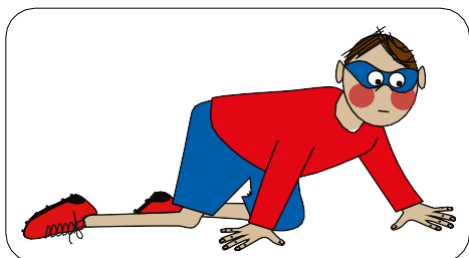






شحن الهاتف أو الجهاز اللوحي - لكن ليس في الليل

بطل مكافحة الحرائق يراقب الهواتف والأجهزة اللوحية. لماذا؟ لأنه يجب مشاهدة يوتيوب؟ ربما، ولكن الأهم من ذلك أنه لا يريد أن تبدأ النار في سلك الشحن. يمكن للهاتف أو الجهاز اللوحي الذي يتم شحنه أن يبدأ في الاشتعال، لذلك من المهم عدم شحن الأشياء في الليل عندما تكون نائمًا. ساعد بطل مكافحة الحرائق في التحقق من المنزل للتأكد من عدم شحن أي شيء عندما تكونون نائمين

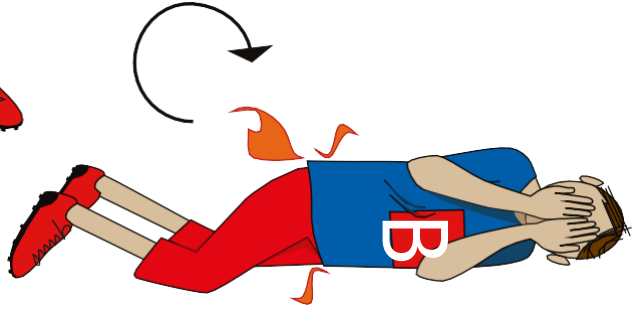

ما الذي يتوافق؟ ساعد بطل مكافحة الحرائق في إطفاء الحرائق

هل يمكنك رؤية أي من هذه الصور تتوافق؟ كيف تطفئ النار في الطنجرة ؟ لاي الحرائق تستخدم بطانية اطفاء الحرائق ؟ ارسـم خطأ بين الصور التي تعتقد أنها تتوافق وتحدث مع بالغ حول كيفية التصرف عندما تحدث أشياء مختلفة






DET
BRINNER!

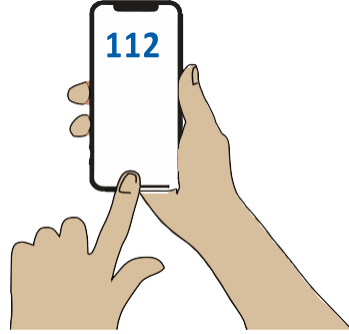


إذا اشتعلت النار في ملابسك - ماذا يجب أن تفعل؟

إذا بدأت النار في ملابسك، ستشعر بالخوف بالتأكيد. لكن من المهم أن تعرف كيف تطفئها. استلق على الأرض وتدحرج حول نفسك واحم وجهك في نفس الوقت. سيكون من الصعب على النار أن تصبح أكبر. في هذه الأثناء يمكن لصديق أو شخص بالغ أن يحضر بطانية ويضعها عليك حتى لا تحصل النار على الهواء. لا يمكن للإنسان أو النار أن يعيشا بدون الهواء



أطفئ الشموع- عين شخصًا بالغًا مراقبًا للشموع
إشعال الشموع جميل جدًا، لكنه يمكن أن يصبح خطيرًا إذا نسيته إطفاءه. عندما تشعل الشموع في الروضة أو في المنزل، تأكد من تعيين شخص بالغ كمراقب للشموع ليطفئ الشموع عندما تترك الغرفة. بهذه الطريقة، سيكون هناك دائمًا شخص يراقب الشموع. عندما تكبر، يمكنك أيضًا أن تكون مراقبًا للشموع



أين يجب أن تتصل إذا اشتعلت النار؟

112 هو رقم بسيط ولكنه مهم يجب معرفته. من خلال الاتصال بـ 112 ، ستصل إلى مركز الطوارئ. هم لإطفاء النار. اعتمادًا على مكان اشتعال النار، يمكنهم أيضًا التأكد الإطفاء 112 يتأكدون من إرسال فرق من أن الشرطة والإسعاف يتبعونهم. 112 هو الرقم الذي تتصل به للإبلاغ عن فرق الإطفاء والشرطة والإسعاف



كيف تعمل النار - لماذا تبدأ النار

هناك العديد من الأسباب التي تجعل النار تبدأ. يمكن أن يكون بسبب نسيان إطفاء الشموع ، نسيان الطنجرة على الموقد أو أن شخصًا يدخن ينسى إطفاء سيجارته. نظرًا لأن النار يمكن أن تبدأ بطرق عديدة، من المهم دائمًا معرفة ما يجب فعله إذا بدأت النار في المكان الذي تتواجد فيه

الدخان خطير - ازحف على الأرض

النار نفسها خطيرة، لكن ليس فقط هي التي يجب أن تحذر منها. حتى دخان النار خطير وسام. إذا كنت في غرفة مليئة بالدخان، يجب أن تستلقي على الأرض وتزحف خارج الغرفة. الدخان يرتفع، لذلك في الأسفل بالقرب من الأرض أو الأرضية يكون هناك دائمًا أقل كمية من الدخان

ابق في الداخل إذا لم تشتعل النار في منزلك

إذا لم تشتعل النار في منزلك أنت ، تأكد من البقاء في الداخل. بهذه الطريقة، تعرف أين أنت وأين توجد عائلتك وتتجنب خطر استنشاق الدخان الخطير. أغلق نوافذكم وأبوابكم وراقب النار. إذا انتشرت، ستخبركم فرق الإطفاء أنه حان الوقت لمغادرة المنزل

حدد مكانًا للتجمع إذا اشتعلت النار

من المهم أن يعرف الجميع كيفية التصرف إذا أصبح الوضع خطيرًا. إذا بدأت النار في الروضة أو في المنزل، يجب عليك الخروج من المبنى في أسرع وقت ممكن. لكي يعرف البالغون مكانك، يجب أن تحددوا مكانًا للتجمع حيث يذهب الجميع عندما تشتعل النار. ربما تعرف هذا في الروضة، لكن تحدث مع البالغين في المنزل وحددوا مكانًا يذهب إليه الجميع عندما تشتعل النار

حدد مكانًا للتجمع إذا اشتعلت النار

من المهم أن يعرف الجميع كيفية التصرف إذا أصبح الوضع خطيرًا. إذا بدأت النار في الروضة أو في المنزل، يجب عليك الخروج من المبنى في أسرع وقت ممكن. لكي يعرف البالغون مكانك، يجب أن تحددوا مكانًا للتجمع حيث يذهب الجميع عندما تشتعل النار. ربما تعرف هذا في الروضة، لكن تحدث مع البالغين في المنزل وحددوا مكانًا يذهب إليه الجميع عندما تشتعل النار



عن أبطال مكافحة الحرائق

أبطال مكافحة الحرائق هو مشروع تم إنشاؤه في الأصل من قبل

AB Kristianstadsbostäder

بالتعاون مع

Länsförsäkringar Göinge-Kristianstad

اليوم يتم تشغيله ضمن إطار أكاديمية الأمان التابعة لـ

Länsförsäkringar Göinge-Kristianstad

الهدف هو تقليل عدد الحرائق في الجزء التابع لنا في مقاطعة سكونة من خلال تعليم الأطفال كيفية منع وإطفاء الحرائق. من خلال

إعطاء الأطفال المعرفة، ننشرها أيضاً إلى أشقائهم والديهم

تم تصميم المواد لتناسب الأطفال في سن الروضة المتقدم وتقدم مجاناً للروضات كمادة تعليمية
المواد متوفرة بلغات مختلفة بهدف معن هو أن يكون لدى الجميع معرفة كيفية منع، الوقاية وإطفاء النار

تم إعداد المواد من قبل

Länsförsäkringar Göinge-Kristianstad

بالتعاون مع خدمات الإطفاء

إذا كانت لديك أسئلة حول أبطال مكافحة الحرائق، أكاديمية الأمان وعملنا في الوقاية من الأضرار، فنحن نرحب بك للاتصال بنا

أبطال مكافحة الحرائق هو مشروع تم إنشاؤه في الأصل من قبل

AB Kristianstadsbostäder

بالتعاون مع

Länsförsäkringar Göinge-Kristianstad

اليوم يتم تشغيله ضمن إطار أكاديمية الأمان التابعة لـ

Länsförsäkringar Göinge-Kristianstad

الهدف هو تقليل عدد الحرائق في الجزء التابع لنا في مقاطعة سكونة

من خلال تعليم الأطفال كيفية منع وإطفاء الحرائق. من خلال إعطاء

الأطفال المعرفة، ننشرها أيضاً إلى أشقائهم والديهم

تم تصميم المواد لتناسب الأطفال في سن الروضة المتقدم وتقدم مجاناً

للروضات كمادة تعليمية

المواد متوفرة بلغات مختلفة بهدف معن هو أن يكون لدى الجميع

معرفة كيفية منع، الوقاية وإطفاء النار


تم إعداد المواد من قبل

Länsförsäkringar Göinge-Kristianstad

بالتعاون مع خدمات الإطفاء

إذا كانت لديك أسئلة حول أبطال مكافحة الحرائق، أكاديمية الأمان

وعملنا في الوقاية من الأضرار، فنحن نرحب بك للاتصال بنا



Kristianstad Tivoligatan 6, Box 133, 291 22 Kristianstad, 044-19 62 00

Hässleholm Andra Avenyen 14, Box 54, 281 21 Hässleholm, 0451-489 00

www.lansforsakringar.se info.göinge-kristianstad@lansforsakringar.se



Ansvarig utgivare: Frida Borgström, frida.borgstrom@lansforsakringar.se

Grafik och illustrationer: Louise Persson, swelo.se

Text och Layout: Länsförsäkringar Göinge-Kristianstad

