

Länsförsäkringar Liv

Nyckeltalsrapport januari-mars 2026

”

Det första kvartalet präglades av ökad volatilitet och osäkerhet på de globala marknaderna främst drivet av den geopolitiska situationen i Mellanöstern som eskalerade i mars. Både räntebärande tillgångar och aktier utvecklades negativt under kvartalet, där nedgången var något större för aktier.

Avkastningen uppgick till -0,6 % i Gamla Trad, -0,8 % i Nya Trad och -1,9 % i Nya Världen.

Trots det utmanande marknadsläget uppvisar Länsförsäkringar Liv en fortsatt stark solvens och stabila konsolideringsnivåer, med 117 % för Gamla Trad och 115 % för Nya Trad.



Jakob Carlsson
Vd Länsförsäkringar Liv

NYA TRAD

8,0%

I GENOMSNITTLIG
ÅTERBÄRINGS-
RÄNTA 2026

GAMLA TRAD

8,0%

I GENOMSNITTLIG
ÅTERBÄRINGS-
RÄNTA 2026

Perioden i korthet

Länsförsäkringar Livs resultat uppgick till -0,6 (-1,7) Mdkr. Periodens resultat förklaras främst av en negativ kapitalavkastning i förvaltningsformerna Nya Trad och Gamla Trad.

Driftskostnaderna minskade något under första kvartalet 2026 och uppgick till 81 (93) Mkr. Minskningen förklaras främst av kostnader hänförliga till bolagets IT-transformation och implementering av försäkringssystemet Lumera. Även underliggande administrationskostnader minskade.

Kapitalkvoten enligt Solvens II minskade under första kvartalet från 223 % till 221 % till följd av lägre kapitalbas. Kapitalkvoten ligger med god marginal över bolagets kapitalmål.

Länsförsäkringar Livs resultat publiceras halvårsvis och nyckeltal kvartalsvis på Länsförsäkringars hemsida: [Finansiella rapporter](#)

Länsförsäkringar Liv

Förvaltar traditionell livförsäkring enligt ömsesidiga principer*

	Nya Trad	Gamla Trad	Nya Världen
Avkastning jan-mar 2026	-0,8%	-0,6%	-1,9%
Återbäringsränta 31 mars	8%	8%	
Portföljens storlek	28,9 Mdkr	65,4 Mdkr	8,1 Mdkr
Portföljfördelning	38% räntebärande	59% räntebärande	30% räntebärande
	40% aktier	24% aktier	70% aktier
	16% alternativa	11% alternativa	
	6% fastigheter	6% fastigheter	
Konsolidering	115%	117%	100%

* Vilket innebär att alla över- och underskott tillfaller kunderna samt att bolaget inte konsolideras i LFAB.

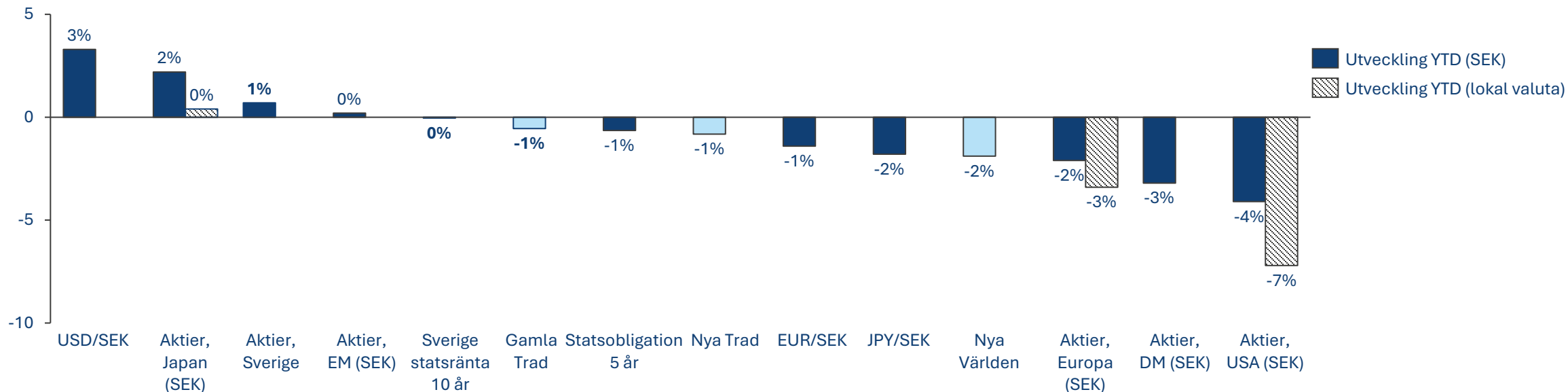
Marknadskommentar

Länsförsäkringar Liv | Nyckeltalsrapport januari-mars 2026

- Utvecklingen på de globala aktiemarknaderna var splittrad under första kvartalet 2026, med positiva bidrag från Japan och Sverige, en i stort sett oförändrad utveckling i Europa samt negativ avkastning i USA.
- Räntor steg till följd av högre inflationsförväntningar kopplade till stigande oljepriser.
- Konjunkturen utvecklades fortsatt stabilt under mars, men präglades av ökad geopolitisk turbulens med ökade spänningar i Mellanöstern. Detta bidrog till kraftigt högre oljepriser. De högre energipriserna har dämpat förväntningarna om snabba räntesänkningar, då inflationsnedgången riskerar att reverseras.
- Den svenska kronan var mer volatil under kvartalet men försvagades sammantaget något mot både EUR och USD, vilket fortsatt stödjer avkastningen i SEK från utländska investeringar.



Avkastning jan–mar 2026 – utveckling per tillgångsslag (index) samt LF Livs tre portföljer



Portföljutveckling – Nya Trad

Avkastningen i Nya Trad uppgick till -0,8 %. Aktier bidrog mest till den negativa avkastningen med -2,3 % och ett bidrag till totalavkastningen om -1,0 % medan alternativa investeringar bidrog positivt till totalavkastningen.

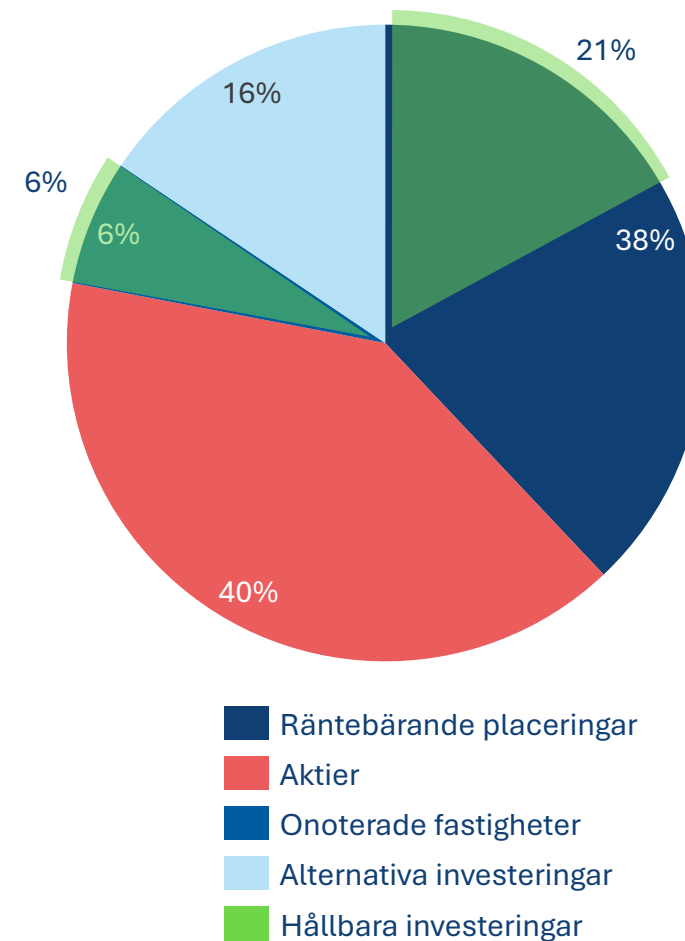
Den genomsnittliga avkastningen de senaste 10 åren uppgår till 6,3 % per år. Konsolideringsgraden i Nya Trad var 115 %, vilket är en minskning med 2 procentenheter sedan årsskiftet.

Nya Trad är en förvaltningsform som Länsförsäkringar Livs kunder med befintliga traditionella försäkringar kan välja att villkorsändra till. En villkorsändring till Nya Trad från Gamla Trad innebär bland annat att den garanterade räntan sänks, vilket möjliggör för Länsförsäkringar Liv att placera kapitalet i tillgångar med högre förväntad avkastning, vilket över tid bedöms öka möjligheterna till en högre återbäring. Nya Trad har cirka 120 000 kunder.

Nya Trad	jan-mar 2026	jan-mar 2025
Avkastning, under året	-0,8%	-2,6%
Portföljens storlek, per sista mars	28,9 Mdkr	28,7 Mdkr
Återbäringsränta, per sista mars	8%	10%
Genomsnittlig återbäringsränta senaste 5 åren*	7,4%	6,3%
Genomsnittlig återbäringsränta senaste 10 åren*	6,6%	6,8%
Konsolidering, per sista mars	115%	114%
Förvaltningskostnadsprocent, kapitalförvaltning	0,08%	0,08%

* Per 2026-03-31 respektive 2025-03-31

Portföljfördelning per 31 mars 2026



Portföljutveckling – Gamla Trad

Avkastningen i Gamla Trad uppgick till -0,6 %. Aktier bidrog mest till den negativa avkastningen med en avkastning om -2,3 % och ett bidrag till totalavkastningen om -0,6 %. Räntebärande placeringar hade också en svagt negativ avkastning medan alternativa investeringar bidrog positivt till totalavkastningen.

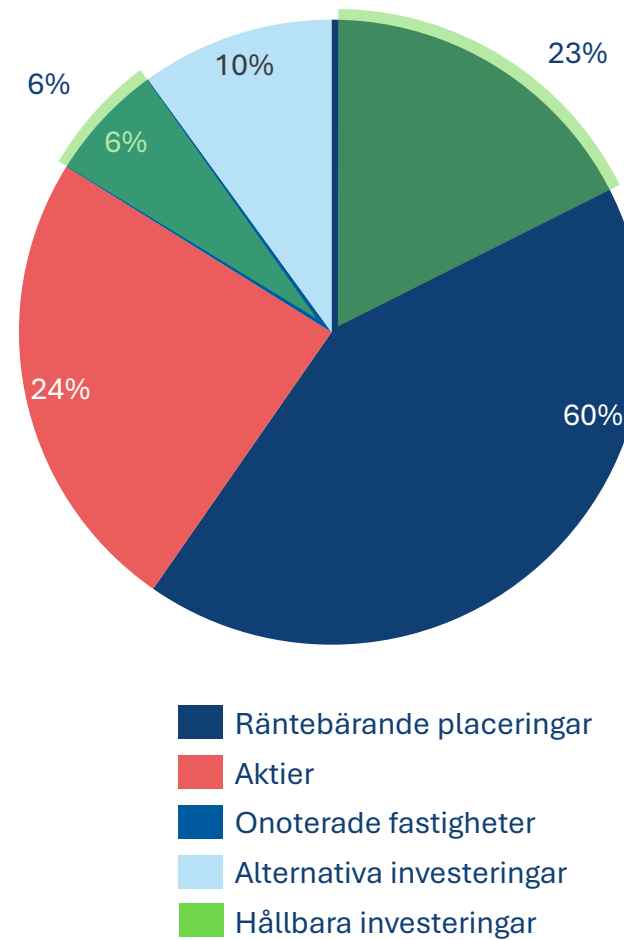
Den genomsnittliga avkastningen de senaste 10 åren uppgår till 3,5 % per år. Konsolideringsgraden uppgick till 117 %, vilket är oförändrat sedan årsskiftet.

I Gamla Trad förvaltas pensionsförsäkringar tecknade innan 2011 åt cirka 272 000 kunder. Risktagandet i placeringsportföljen i Gamla Trad syftar i första hand till att säkerställa att garanterade åtaganden kan infrias även vid en negativ marknadsutveckling. Samtidigt tas en balanserad risk i syfte att möjliggöra en meravkastning på kundernas sparade kapital.

Gamla Trad	jan-mar 2026	jan-mar 2025
Avkastning, under året	-0,6%	-1,7%
Portföljens storlek, per sista mars	65,4 Mdkr	67,0 Mdkr
Återbäringsränta, per sista mars	8%	9%
Genomsnittlig återbäringsränta senaste 5 åren*	12,7%	11,5%
Genomsnittlig återbäringsränta senaste 10 åren*	7,4%	6,9%
Konsolidering, per sista mars	117%	117%
Förvaltningskostnadsprocent, kapitalförvaltning	0,08%	0,08%

* Per 2026-03-31 respektive 2025-03-31

Portföljfördelning per 31 mars 2026



Portföljutveckling – Nya Världen

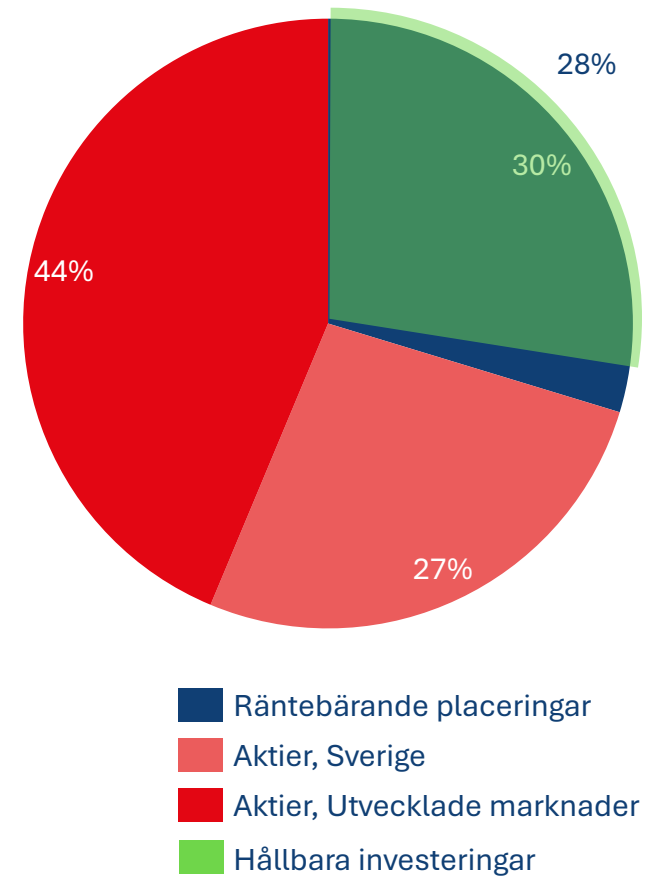
Avkastningen i Nya Världen uppgick till -1,9 %. Aktier utgör 70 % av placeringstillgångarna och bidrog mest till den negativa avkastningen med en avkastning om -2,3 % och ett bidrag till totalavkastningen om -1,7 %. Även räntebärande placeringar bidrog svagt negativt till totalavkastningen.

I förvaltningsformen Nya Världen är kunderna garanterade att få tillbaka minst de premier som betalats in, efter avdrag för driftskostnader och avkastningsskatt. I Nya Världen fördelas avkastningen via avkastningsränta, vilket betyder att värdeförändringar i placeringstillgångarna återspeglas direkt i försäkringskapitalet. Genom sin konstruktion har Nya Världen alltid en konsolideringsgrad på 100 %. Andelen aktier i Nya Världen utgör normalt 70 %, men tillåts variera mellan 60 och 80 %. Den höga andelen aktier gör att avkastningen till stor del beror på aktiemarknadernas utveckling.

Nya Världen	jan-mar 2026	jan-mar 2025
Avkastning, under året	-1,9%	-4,0%
Portföljens storlek, per sista mars	8,1 Mdkr	8,0 Mdkr
Genomsnittlig avkastning senaste 5 åren*	6,9%	10,8%
Genomsnittlig avkastning senaste 10 åren*	7,7%	6,0%
Förvaltningskostnadsprocent, kapitalförvaltning	0,08%	0,08%

* Per 2026-03-31 respektive 2025-03-31

Portföljfördelning per 31 mars 2026



För mer information, vänligen kontakta:

Jakob Carlsson

Vd Länsförsäkringar Liv

Jakob.Carlsson@lansforsakringar.se

073-964 14 55

Tonie Eriksson

CFO Länsförsäkringar Liv

Tonie.Eriksson@lansforsakringar.se

072-085 84 18