

Länsförsäkringar
Östgöta

Årsredovisning

2023



Innehåll

3

Inledning

Trygghet i fokus	3
Det finansiella året 2023	4
Året i korthet	5
Vd har ordet	6



59

Övrig information

Revisionsberättelse	59
Styrelse och revisorer	64
Ledning	65
Fullmäktige	66
Ord och uttryck	67

8

Ekonomisk redovisning

Förvaltningsberättelse inklusive hållbarhetsrapport	8
Femårsöversikt för koncernen	17
Resultaträkning för koncernen	18
Resultaträkning för moderbolaget	19
Rapport över totalresultat	20
Resultatanalys för moderbolaget	21
Balansräkning för koncernen	22
Balansräkning för moderbolaget	24
Rapport över förändringar i eget kapital	26
Noter och kommentarer	27



Vi finns nära dig för ett tryggare Östergötland

Länsförsäkringar Östgöta ska vara navet för trygghet och möjligheter för länets invånare. Både genom de produkter och tjänster vi erbjuder men också genom att vara en stark samhällsaktör i Östergötland. Vi vill att alla ska ha möjlighet till långsiktig ekonomisk trygghet och en enklare vardag. Lokalt och nära hjälper vi dig som privatperson eller företag med ekonomin och vardagstryggheten. Med vår helhet inom försäkring, bank, pensionslösningar och fastighetsförmedling har vi unika möjligheter att göra det. Vi bärs upp av våra kunder, som också är våra ägare. Det betyder att våra kunders och ägares intressen är gemensamma – och att det är självklart för oss att det är våra kunders långsiktiga intressen som alltid kommer först.

➔ Besök oss på lansforsakringar.se/ostgota



Länsförsäkringar erbjuder ...



Sakförsäkring



Banktjänster



Liv- och pensionsförsäkring



Fastighetsförmedling

... genom 23 lokala bolag...



till 3,9 miljoner kunder



OM LÄNSFÖRSÄKRINGSGRUPPEN

Länsförsäkringar består av 23 lokala och kundägda länsförsäkringsbolag och det gemensamt ägda Länsförsäkringar AB, som är bankens moderbolag. Länsförsäkringsbolagen ägs av försäkringskunderna, och kundägandets principer utmärker även bankverksamheten. Genom respektive länsförsäkringsbolag får kunderna ett helhetserbjudande inom bank, försäkring och fastighetsförmedling. Utgångspunkten är den lokala närvaron och förankringen – erfarenheten visar att lokal beslutskraft, kombinerad med gemensam förvaltning och affärsutveckling, skapar mervärde för kunderna. Grundläggande är också en långsiktig omsorg om kundernas trygghet. Det finns inga externa aktieägare och kundernas behov och krav är därför det primära uppdraget. Länsförsäkringsgruppen har mer än 3,9 miljoner kunder och cirka 8 700 medarbetare.

Det finansiella året 2023

ÅRETS RESULTAT

- Premieintäkten i sakförsäkringsrörelsen har under året ökat med 61 Mkr, motsvarande 3 procent. Samtliga rörelsegränar förutom Trafik och mottagen återförsäkring har ökat i premieintäkt.
- De totala försäkringsersättningarna efter avgiven återförsäkring ökade med 10 procent till 1 344 Mkr. Detta beror främst på generella kostnadsökningar på varor och tjänster, men också till viss del på grund av ett ökat antal skador.
- Länsförsäkringar Östgötas bankverksamhet har under året ökat affärsvolymen med 1 631 Mkr (4 procent) till 43 853 Mkr, utlåning har ökat med 1 086 Mkr medan inlåning och spara har ökat med 545 Mkr.
- Livförsäkringsverksamheten har ökat premieinkomsten med 3 procent till 1 003 Mkr. Det förvaltade kapitalet ökade med 13 procent till 21 814 Mkr.
- Fastighetsförmedlingen är fortsatt en av de största aktörerna i Östergötland gällande försäljning av villor och fritidshus, där mer än en fjärdedel av förmedlingens affärer har genererat affär i Länsförsäkringar Bank.
- Totalavkastningen på koncernens placeringstillgångar blev 5,6 procent eller 659 Mkr.
- Årets resultat påverkas positivt av en gynnsam utveckling på aktiemarknaderna samt negativt av den högre inflationstakten med högre kostnader som följd.

RÖRELSERESULTAT FÖRE ÅTERBÄRING (sak- och livförsäkring samt bank)

192 Mkr

RESULTAT FÖRE SKATT

594 Mkr

ANTAL KUNDER

239 446

2022: 239 325

Sakförsäkring

Mkr	2023	2022*
Premieintäkt	1 739	1 678
Förs.ersättning	-1 344	-1 227
Återbäring	-208	3
Tekniskt resultat	-92	144
Totalkostnad %	98	92
Marknadsandelar %		
Privat	57	58
Företag	46	47
Lantbruk	91	92
Antal kunder	201 305	201 079

Livförsäkring

Mkr	2023	2022
Inbetald premie	1 003	976
Totalt förvalt kapital	21 814	19 236
Marknadsandelar %		
Privat	21	21
Företag	26	27
Lantbruk	37	38
Antal kunder	65 684	65 602

Bank

Mkr	2023	2022
Inlåning	11 738	11 949
Utlåning	3 821	3 814
Bostadsutlåning	22 207	21 128
Spara	6 087	5 331
Marknadsandelar %		
Privat	17	17
Företag	10	9
Lantbruk	31	31
Antal kunder	73 205	72 829

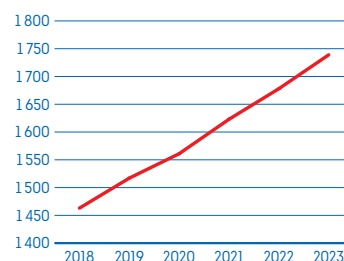
Sammanfattat resultat

Mkr	2023	2022*
Sakförsäkring	-92	144
Förmedlad affär	77	22
Kapitalavkastning	610	-246
Resultat före skatt	594	-81
Balansomslutning	13 677	12 870
Konsolideringsgrad	537	524

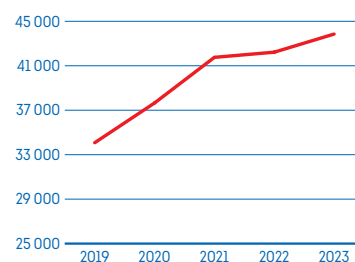
* Jämförelseinformation har räknats om på det sätt som beskrivs i not 1 Redovisningsprinciper.

	2023	2022
Antal anställda	379	379

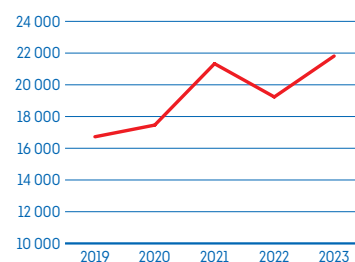
SAKFÖRSÄKRING Premieintäkt Mkr



BANK Affärsvolym Mkr



LIVFÖRSÄKRING Förvalt kapital Mkr



Året i korthet

Påverkansarbete i Almedalen

Klimatförändringar och översvämningar leder till allt större problem, inte minst i städerna. Forskning och smarta lösningar finns, men är ännu relativt okända. Villaägare, bostadsföretag, kommun och region kan göra stor skillnad och samtidigt bidra till att uppfylla målen i Agenda 2030. Detta var beröringspunkten när Länsförsäkringar Östgöta klev upp på Almedalens scen i juni.



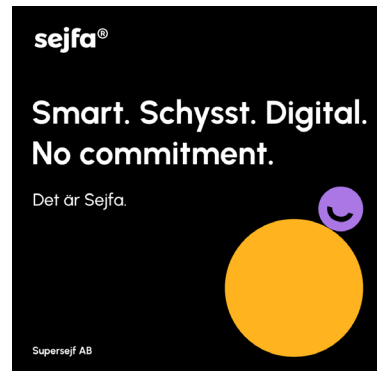
Samhällsengagemang för ökad trygghet

För nionde året i rad delade vi ut julgåvor, totalt 200 000 kr, som bland annat gick till flera ideella föreningar i länet. Mottagarna 2023 var: Julhjälpen i Mjölby, Julänglar i Motala, Östergötlands Stadsmission, Guldkant Söderköping, Kisa Scoutkår och Röda Korset.



Vi närmar oss 100 procent

Vår satsning på att öka det cirkulära i skaderegleringen har under 2023 gett fina resultat. I våra skadeärenden uppskattar vi att nästan 90 procent av elektronik repareras eller återvinns. Motsvarande siffra för 2022 var ca 50 procent.



Innovativt samarbete

I vår innovationssatsning har vi breddat samarbetet med olika aktörer. I somras lanserades Sejfa som erbjuder en digital hemförsäkring, helt anpassad efter unga vuxnas behov. Sejfa har utvecklats av innovationsbolaget LFant, medarbetare inom Länsförsäkringar och externa partners. En viktig del i vårt arbete med att ta fram nya digitala koncept utifrån specifika målgruppers behov.

Välbesökta kundträffar

Under året genomfördes flera lyckade kundträffar, bland annat en solcellsträff för lantbrukare i september. I november kom över 300 företagare till Collegiumhuset i Mjärdevi. Då 2023 präglades av oro kring räntor och konjunktur låg fokus på ekonomi och hur du kan vända en tuff situation till framgång.



A-traktorträff på Sviestad

A-traktorförare tillsammans med vuxna fick i april uppleva en iscensatt olycka, testa halkbanan och prova upplevelsehallen på Linköpings Motorstadion. Allt för att ungdomarna ska få en ökad förståelse kring säkerheten på våra vägar. Evenemanget arrangerades tillsammans med Polis, Räddningstjänst och STR (Sveriges trafikutbildares riksförbund).



Återbäring 2024

Vårt rörelseresultat för året landade på 192 miljoner kronor och vi har beslutat att betala ut återbäring 2024. De kunder som hade en sakförsäkring hos oss under 2023 kommer därmed att få dela på 200 miljoner kronor!

Fortsatt fokus på utveckling i en orolig omvärld

VD HAR ORDET

Under 2023 har vi på Länsförsäkringar Östgöta kunnat ta flera viktiga steg i vår strävan att skapa trygghet och möjligheter för östgötarna. Detta i en orolig omvärld då det har varit viktigare än någonsin att finnas där för våra kunder.

Starkt resultat och återbäring

Trots något ökade skadekostnader, främst drivet av inflationen, uppvisar bolaget ett starkt rörelseresultat om 192 Mkr, vilket naturligtvis är mycket positivt. Extra glädjande är att vi kommer att lämna en återbäring på 200 miljoner kronor som kommer att betalas ut under 2024. Återbäring är en av fördelarna med att vara kund i ett ömsesidigt bolag, och att kunna ge tillbaka till våra kunder känns alltid bra i hjärtat – inte minst i tider med hög inflation, högt ränteläge och en vikande arbetsmarknad.

Förnyelse och innovation

Det är glädjande att våra kunder fortsatt är mycket nöjda och lojala med oss – i synnerhet när vi nu möter ökad konkurrens från både nya och befintliga aktörer. Att vi fortsätter förnya oss, inte minst för att möta den viktiga målgruppen unga vuxna, är samtidigt viktigare än någonsin. Vår satsning på ständig utveckling har därför intensifierats under året, genom en rad nya initiativ. Som delägare i innovationsbolaget Lfant, tillsammans med fem andra länsförsäkringsbolag, har vi lanserat en helt digital försäkringslösning: Sejfa. Den har haft en stor betydelse i vår strävan att anamma ny teknik och mer effektiva arbetssätt, och vi är stolta över att den i juni blev en av vinnarna på Digital Insurance Agenda (DIA) Europe i Barcelona.

Fokus på kundmötet och säkerhet i en digital värld

I en tid där teknik driver förändrade kundbeteenden, och där kundmöten blir mer och mer digitala, krävs en utveckling och

anpassning av våra verksamheter. Under 2023 lanserade vi därför det nya fokusområdet "Framtidens kundmöte" för att möta våra kunders behov på bästa sätt – samtidigt som vi naturligtvis fortsätter att vara lokala och nära.

Det råder ingen tvekan om att ny teknik skapar nya möjligheter, men tyvärr innebär den också nya risker. Cyberattacker och bedrägerier drabbar både företag och privatpersoner, och därför har vi under året gjort en mängd insatser för att minska sårbarheten – inte minst för våra seniora kunder, som ofta är de mest drabbade. Satsningen på säkerhet i en alltmer digital värld är bara en av många åtgärder vi genomfört i vårt skadeförebyggande arbete, där fler medarbetare nu fokuserar extra på att sänka skadekostnaderna för våra kunder och bidra till ökad trygghet och hållbarhet på flera sätt.

Minskat klimatavtryck – en del av ett framgångsrikt hållbarhetsarbete

Vårt arbete med att reducera verksamhetens klimatpåverkan har under året fortskridit med stor framgång. Inom skaderegleringen har vi kunnat öka andelen elektronik (såsom mobiltelefoner och TV-apparater) som repareras eller återvinns. Genom att arbeta för ett ökat återbruk inom skaderegleringen bidrar vi också till våra kunders hållbara vardag. Ett annat område som vi fokuserat på de senaste åren är våra tjänsteresor. Under året har bland annat insatser genomförts för att öka resandet med kollektivtrafiken. Resultatet blev positivt med en trefaldig ökning av antalet kollektivtrafikresor och en kraftig

reduktion av klimatpåverkan från tjänsteresor. Kopplat till klimatet har vi också initierat en rad olika aktiviteter som syftar till att förbättra affärs- och riskstyrningen avseende klimatrelaterade risker.

Med blicken mot framtiden

Vår viktiga satsning "Framtidslön", som syftar till att öka den ekonomiska jämlikheten hos östgötar och bidra till ekonomisk trygghet över tid, intensifierades under året. Här har vi både utvecklat hur vi arbetar med pensions- och sparandefrågor samt hur vi kommunicerar med våra kunder. Ett exempel är det utbildningsmaterial vi tagit fram för nyanlända svenskar, som kommer att användas på sfi-skolor i Östergötland. Målet att Länsförsäkringar Östgöta ska vara "top of mind" inom pensionssparande uppnåddes också under året.

Med blicken mot framtiden ser vi fortsatt oro och turbulens i vår omvärld. Då känns det naturligtvis extra värdefullt att kunna skapa både trygghet och möjligheter för våra kunder. Tack vare fokus på ständig utveckling, vår finansiella styrka och långsiktiga uthållighet – och, framför allt, våra fantastiska medarbetare – står vi fortsatt stadigt när det blåser hårt.



Åsa Röhs
Vd Länsförsäkringar Östgöta



”

Att kunna ge tillbaka till våra kunder känns alltid bra i hjärtat – inte minst i tider med hög inflation, högt ränteläge och en vikande arbetsmarknad.

Åsa Röhs

Vd Länsförsäkringar Östgöta

Förvaltningsberättelse

Styrelsen och verkställande direktören för Länsförsäkringar Östgöta avger härmed årsredovisning för 2023, bolagets 182:a verksamhetsår.

Verksamhet

Länsförsäkringar Östgöta är ett ömsesidigt försäkringsbolag som verkar inom Östergötlands län. Privatpersoner, företag och lantbrukare erbjuds heltäckande försäkringsskydd inom sak- och livförsäkring samt banktjänster. Bolaget är marknadsledande i länet inom sakförsäkring.

Verksamheten inom skadeförsäkringsrörelsen bedrivs med egen koncession medan livförsäkring förmedlas till Länsförsäkringar Fondliv, banktjänster och fondsparande till Länsförsäkringar Bank. Dessa bolag ingår i en koncern med Länsförsäkringar AB som moderbolag.

För de förmedlade affärerna har Länsförsäkringar Östgöta ansvaret för kundrelationen.

Total affärsvolym

Den totala affärsvolymen för bolagets affärer fördelar sig enligt nedan.

Tabell 1. Affärsvolym

Affärsvolym, Mkr	2023
Direkt försäkring före avgiven återförsäkring:	
Premieintäkt	1 761
Mottagen återförsäkring:	
Premieintäkt	61
Livförsäkring:	
Premieinkomst	1 003
Finansiella tjänster:	
Bank, inlåning	17 825
Bank, utlåning	26 028

Organisation och struktur

Länsförsäkringar Östgöta ingår som ett av 23 ömsesidiga, lokala i huvudsak länsvis verksamma bolag i länsförsäkringsgruppen. Gemensamt äger gruppen Länsförsäkringar AB, som i sin tur äger bland annat Länsförsäkringar Fondliv AB och Länsförsäkringar Bank AB. Länsförsäkringar Östgöta äger 7,46 (7,46) procent av aktierna i Länsförsäkringar AB.

Länsförsäkringar Östgöta deltar också i länsförsäkringsgruppens gemensamma återförsäkringssystem. Avgiven återförsäkring går till Länsförsäkringar AB och mottagen återförsäkring kommer därifrån.

Koncernen består av moderbolaget Länsförsäkringar Östgöta (522001-1224) och det helägda dotterbolaget Östgöta Brandstodsbolag Fastighet AB (556666-1111). Östgöta Brandstodsbolag Fastighet AB äger aktier i Fastighetsbolaget Humlegården Fastigheter AB.

Bolaget är självständigt och bolagsformen är ömsesidig, vilket betyder att ägarna utgörs av bolagets sakförsäkringstagare. Dessa har inflytande över verksamheten och väljer 72 fullmäktigeledamöter som företrädare dem på bolagsstämman. Bolagsstämman utser bolagets styrelse som under året består av sju ledamöter. Därutöver ingår två personalrepresentanter i styrelsen.

Medarbetarstatistik

Länsförsäkringar Östgöta har, omräknat till helårsanställda, 379 (379) tjänstemän, där fördelningen är oförändrad från föregående år: 57 (57) procent är kvinnor och 43 (43) procent är män. Medelåldern uppgår

till 42 (44) år. Av bolagets 40 ledare är 50 (45) procent kvinnor och 50 (55) procent är män. Totalt nyrekryterades 40 (54) tillsvidareanställda. Det är vanligt att våra medarbetare får nya tjänster inom bolaget, så även under 2023. Detta skapar möjligheter för medarbetare som vill utvecklas och gå vidare i sin karriär inom bolaget eller inom länsförsäkringsgruppen. Alla lediga tjänster utannonseras internt och vid behov externt.

Arbetsmiljö

Målsättningen med Länsförsäkringar Östgötas arbetsmiljöarbete är att skapa en fysiskt, psykiskt och socialt sund och utvecklande arbetsplats för alla medarbetare, där risker för arbetsskador och arbetsrelaterad ohälsa förebyggs.

Bolagets systematiska arbetsmiljöarbete bedrivs primärt i den löpande dialogen mellan chef och medarbetare. Det förebyggande arbetet på bolagsövergripande nivå ges stort utrymme genom kulturarbete, hälsosatsningar, riskbedömningar och utbildning. Arbetet följs upp och utvärderas genom bland annat medarbetarundersökning och arbetsmiljökommitténs arbete.

Hälsa som en förutsättning för prestation är en naturlig del i uppföljningsamtalen mellan medarbetare och chef. Utsedda hälsoinspiratörer anordnar hälsofrämjande aktiviteter under arbetstid och alla medarbetare erbjuds ett friskvårdsbidrag. Alla har också möjlighet att få en betald sjukvårdsförsäkring som ger tillgång till privat vård, samtalsstöd samt förebyggande hälsotjänster.

Sjukfrånvaron under 2023 uppgick till 3,9 (4,5) procent.

Kriskommittén

Bolagets ledningsgrupp ansvarar för det strategiska krisarbetet. Ledningsgruppen har en krishanteringsgrupp till sitt förfogande, som ansvarar för det operativa krisarbetet. Genom kontinuitetsplaner och beredskapsplaner ska bolagets affärskritiska processer fortsätta på en godtagbar nivå tills verksamheten går att återställa till ett normalt läge.

Utveckling av bolagets verksamhet, resultat och ställning

Sammanfattning

Bolagets sakförsäkringsrörelse har en oförändrat stark marknadsposition i Östergötland. Premieintäkten i direkt försäkring ökade med 55 Mkr eller 3,2 procent till 1 761 Mkr under året. Samtliga rörelsegränar förutom Trafik ökade sina premieintäkter. Sjuk- och olycksfall ökade premieintäkterna med 7,9 procent, Privat med 1,4 procent, Företag och Fastighet med 5,2 procent, Motor med 5,1 procent medan Trafik minskade premieintäkterna med 4,9 procent.

Antalet skador har under 2023 ökat från 70 693 till 71 723 skador. Skador som översteg 1 Mkr uppgick till 54 (55) stycken och totalkostnaden för dessa uppgick till 235 (264) Mkr.

Koncernens försäkringstekniska resultat före återbäring uppgick 2023 till 116 (140) Mkr.

Koncernens finansportföljer uppvisade ett resultat på 702 (-225) Mkr. Totalavkastning blev 5,6 (-1,7) procent. 2023 präglades av hög inflation, stigande räntenivåer och en oro för att den ekonomiska konjunkturen skulle mattas av väsentligt. Under de två sista månaderna av 2023 minskade oron och aktiebörser stärktes och räntenivåer sjönk.

I bolagets bankverksamhet ökade affärsvolymen, det vill säga den samlade förändringen av inlåning, utlåning och sparkapital, med 4 procent eller 1 631 Mkr till totalt 43 853 Mkr. Verksamhetens resultat blev 63,6 (7,5) Mkr.

Inom bolagets livverksamhet ökade inbetalda premier i förhållande till 2022 med 3 procent till 1 003 Mkr. Försäkringskapitalet ökade med 13 procent till 21 814 Mkr. Livverksamhetens resultat uppgick till 12,4 (14,7) Mkr.

Det sammanlagda rörelseresultatet för sak- och livförsäkring samt bankverksamheten före återbäring uppgick till 192 (163) Mkr. Koncernens resultat före skatt blev en vinst på 594 (-81) Mkr.

Länsförsäkringar Östgöta har fortsatt varit franchisegivare åt Länsförsäkringar Fastighetsförmedlings verksamheter i Östergötland. Fastighetsförmedlingen var under 2023 länets största mäklare av villor och fritidshus.

Premieintäkt och marknad

Total premieintäkt före avgiven återförsäkring uppgick till 1 822 Mkr (1 769) Mkr. Uppdelningen av premieintäkten mellan direkt försäkring och mottagen återförsäkring framgår av tabell 2.

Tabell 2. Premieintäkt

Premieintäkt, Mkr	2023	2022
Direkt försäkring	1 761	1 706
Hem, villa, fritidshus	409	403
Företag, kommun, lantbruk	516	490
Motorfordon	531	506
Trafik	194	204
Olycksfall	111	103
Mottagen återförsäkring	61	63
Summa	1 822	1 769
Avgiven återförsäkring	- 83	- 91
Premieintäkt efter avgiven återförsäkring	1 739	1 678

Premieökningen i den direkta affären blev 55 Mkr (3,2 procent). Motsvarande ökning under 2022 var 64 Mkr (3,9 procent).

Marknadsandelarna för bolagets sakförsäkringar redovisas i tabell 3. Redovisningen avser bolagets marknadsandelar i Östergötlands län.

Tabell 3. Marknadstäckning

Marknadstäckning, %	2023	2022
Direkt försäkring		
Hem	46	47
Villahem	70	71
Fritidshus	79	79
Trafikförsäkringspliktiga fordon totalt, privat	51	51
Trafikförsäkringspliktiga fordon totalt, företag	47	45

Skador

Under 2023 ökade antalet skador med 1,5 procent till 71 723. Skador som översteg 1 Mkr minskade till 54 (55) stycken och kostnaden för dessa skador minskade till totalt 235 (264) Mkr.

Skadekostnaden ökade till 1 344 (1 226) Mkr. I den direkta försäkringsaffären blev skadekostnaden 1 264 (1 265) Mkr.

Under 2023 har det inrapporterats fem skador med en skadekostnad som har överstigit bolagets självbehåll. Skadorna avser motorskador, vatten och brand.

I direkt försäkring, exklusive Motorfordon, reglerades 31 400 (32 000) skador. Skadekostnaden efter avgiven återförsäkring uppgick till 730 (831) Mkr. För direkt motorfordonsförsäkring, inklusive Trafik, reglerades 40 300 (38 700) skador. Skadekostnaden efter avgiven återförsäkring för motorfordonsförsäkring uppgick till 534 (432) Mkr.

Avvecklingen av tidigare års avsättningar för oreglerade skador medförde en positiv resultateffekt i direkt försäkring på 223 (197) Mkr. Resultatanalysen redovisar hur avvecklingsresultatet fördelas på olika produktområden.

Livförsäkring

Bolagets inbetalda premier ökade med 3 procent jämfört med 2022. Det förvaltade kapitalet ökade med 13 procent och uppgick vid årsskiftet till 21 814 (19 236) Mkr. Livförsäkringsverksamheten uppvisade ett resultat på 12,4 (14,7) Mkr.

Tabell 4. Livförsäkringsverksamheten

Mkr	2023	2022
Antal kunder	65 684	65 602
Premieinkomst	1 003	976
Förvalt kapital	21 814	19 236

Bank

Bankverksamheten i Länsförsäkringar Östgöta ökade under året affärsvolymen med 4 procent eller 1 631 Mkr. Utlåning ökade med 1 086 Mkr medan inlåning och spara ökade med 545 Mkr. Verksamhetens resultat blev 63,6 (7,5) Mkr efter kreditförluster.

Tabell 5. Bankverksamheten

	2023	2022
Antal kunder	73 205	72 829
Antal vardagsekonomikunder	47 800	46 568
Inlåning och placering	17 825	17 280
Utlåning	26 028	24 942
Affärsvolym	43 853	42 222

Fastighetsförmedling

Fastighetsförmedlingen i Östergötland, franchiseägare till Länsförsäkringar Östgöta, finns representerade i Linköping, Motala, Norrköping, Mjölby och Kisa. Fastighetsförmedlingen är marknadsledande med en marknadsandel på 23 procent.

Tabell 6. Fastighetsförmedling

	2023	2022
Antal försäljningar i länet	579	667
Andel av total marknad i länet %	23	24
Andel finansiering till LF Hypotek %	33	26

Kapitalförvaltning

2023 präglades av oro för en kommande lågkonjunktur, hög inflation, stigande räntenivåer och därmed fallande tillgångsvärden. Det var först under årets sista månader som finansmarknaderna utvecklades i tydlig positiv riktning. Världsindex för aktier, MSCI World, och Stockholmsbörsen SBX index steg under året med 21,8 respektive 18,5 procent (i lokal valuta). Värdet på bolagets utländska och svenska aktieportföljer steg med 17,3 procent respektive 19,4 procent. Svenskt ränteindex avslutade året med en avkastning på 5,4 procent medan bolagets ränteportfölj, exklusive likvida medel, hade en avkastning på 6,2 procent.

Den svenska kronan stärktes gentemot den amerikanska dollarn och euron under 2023. Då bolagets utländska aktieinvesteringar förvaltas med öppna valutapositioner hade detta sammantaget en negativ effekt motsvarande 0,3 procentenheter på finansresultatet.

Även fastighetsmarknaden påverkades av den svagare ekonomiska utvecklingen. Bolagets direktägda fastigheter hade en avkastning på -4,6 (-1,9) procent. Även innehavet i Humlegården Fastigheter AB hade en negativ avkastning på -6,1 (8,4) procent. Den sammanlagda avkastningen för hela fastighetsportföljen under 2023 blev -5,3 (2,6) procent.

Marknadsvärdet på bolagets placeringsstillgångar, inklusive rörelsefastighet, uppgick vid verksamhetsårets slut till 12 469 (11 746) Mkr.

Totalavkastningen på 5,6 (-1,7) procent på förväntade tillgångar redovisas i tabell 8. Resultatet för direktägda fastigheter i tabellen inkluderar värdeförändring i rörelsefastigheten. Bolagets aktier i Humlegården Fastigheter AB redovisas nedan som Fastighetsbolag. Posten likvida medel avser moderbolagets bankmedel och i dess totalresultat inkluderas bankräntor och utländska skatter medan det finansiella resultatet i den mottagna återförsäkringen exkluderas. Övriga poster avser koncernen.

Resultat

Koncernens resultat före skatt uppgick för 2023 till 594 (-81) Mkr och efter skatt till 428 (-21) Mkr. Försäkringsrörelsens tekniska resultat före återbäring uppgick till 116 (140 Mkr). Rörelseresultatet, det vill säga summan av bolagets försäkringstekniska resultat före återbäring samt resultaten i liv- och bankaffären, uppgick till 192 (162) Mkr.

Förslag till vinstdisposition

Styrelsen och verkställande direktören föreslår bolagsstämman att 7 005 Mkr balanseras i ny räkning.

Tabell 7. Vinstdisposition

Vinstdisposition	2023
Årets resultat i moderbolaget	363 859 tkr
Jämte balanserade vinstmedel om	6 640 920 tkr
Summa	7 004 780 tkr

Väsentliga händelser under räkenskapsåret och efter dess slut

Omvärlden har fortsatt vara turbulent under 2023 med ytterligare krigsutbrott och oroshärddar i Mellanöstern samtidigt som kriget i Ukraina fortsätter. Bolagets roll i samhället, att bidra till att skapa trygghet, blir allt viktigare och kunderna fortsätter visa uppskattning genom hög kundnöjdhet i alla affärgrenar.

Under 2023 har intäkterna stigit något som en följd av ökad affärsvolym. Skadekostnaderna har ökat trots att effekten av större skador var lägre än 2022, då stormar och skyfall påverkade skadekostnaden negativt. Den ökande inflationen under året har bidragit till att kostnaderna ökat både i skadeverksamheten och den generella driften av bolaget.

Trots den oroliga omvärlden har de finansiella marknaderna stabiliserats vilket bland annat återspeglas i stigande aktiemarknader. Detta har haft en positiv effekt på bolagets resultat genom hög avkastning på placerade tillgångar.

Under året gick vd Stefan Nyrinder i pension och Åsa Röhs tillträdde som ny vd för Länsförsäkringar Östgöta.

Omklassificering av Länsförsäkringar AB-aktien

En av länsförsäkringsbolagen gemensam utredning visade på att innehavet i Gamla Länsförsäkringar AB borde ha klassificerats som intresseföretag under hela innehavstiden. Länsförsäkringar Östgöta rättade därav den redovisningsmässiga klassificeringen i årsredovisningen för år 2020 och begärde omprövning av 2018 års deklaration med yrkande om skattefrihet avseende då erhållen utdelning. Skatteverket beslutade den 22 juni 2021 att inte medge yrkandet. Länsförsäkringar Östgöta överklagade Skatteverkets beslut den 28 januari 2022. Länsförsäkringar Östgöta deklarerade även utdelning erhållen år 2021 och uppkommen vinst i samband med andelsbytet vid fusionen som ej skattepliktiga, i linje med den argumentation som förs i domstolsprocessen. Skatteverket vidhöll, i likhet med sin uppfattning i domstolsprocessen, att både utdelning och vinst var skattepliktiga men medgav uppskov med vinsten. Förvaltningsrätten beslutade den 8 november 2023 att bifalla Länsförsäkringar Östgötas överklagan utifrån att innehavet i Gamla Länsförsäkringar AB alltid utgjort andelar i intresseföretag och ett näringsbetingat innehav. Skatteverket överklagade Förvaltningsrättens dom till Kammarrätten den 20 november 2023.

Tabell 8. Totalavkastningstabell

Tillgångsslag, tkr	Marknadsvärde 2022-12-31	Omplacering Insättning/ Uttag	Marknadsvärde 2023-12-31	Direktavkastning	Resultat	Totalavkastning	Vikt 2022-12-31	Vikt 2023-12-31
Ränteportfölj	2 601 112	275 669	2 975 037	71 303	169 559	6,3 %	22,1 %	23,9 %
Penningmarknad & Obligationer	2 446 446	289 607	2 767 621	55 923	153 523	6,2 %	20,2 %	22,2 %
Likvida medel	242 695	-13 938	207 416	15 380	16 035	8,1 %	2,0 %	1,7 %
Aktieportfölj	6 223 949	-24 732	6 374 199	127 147	667 415	11,5 %	51,4 %	51,1 %
Svenska aktier	1 285 171	13 193	1 181 326	32 857	191 778	19,4 %	10,6 %	9,5 %
Utländska aktier	2 394 024	-76 908	2 504 379	37 111	380 602	17,3 %	19,8 %	20,1 %
Organisationsaktier	2 440 441	2 944	2 541 051	52 100	96 038	3,9 %	20,2 %	20,4 %
LFant AB	15 000	13 305	10 227	4 505	-4 704	-58,2 %	0,0 %	0,1 %
Övriga onoterade innehav	89 313	22 733	137 215	574	3 700	2,9 %	0,7 %	1,1 %
Fastighetsportfölj	3 186 720	11 000	3 119 424	3 973	-173 610	-5,3 %	26,3 %	25,0 %
Direktägda fastigheter	1 796 850	11 000	1 704 450	3 973	-81 327	-4,6 %	14,9 %	13,7 %
Fastighetsbolag	1 389 870	-	1 414 974	-	-92 284	-6,1 %	11,5 %	11,4 %
Totalt	12 099 810	261 937	12 468 659	202 423	663 363	5,6 %	100 %	100 %

Förväntad utveckling för 2024

Under det kommande verksamhetsåret förväntas osäkerheten i omvärlden fortsatt att vara hög, bland annat märks ett alltmer ökande hot mot IT-infrastruktur där attacker mot svenska företag och myndigheter växer. Det interna arbetet för att kunna möta detta ökande hot fortsätter samtidigt som bolaget aktivt arbetar med skadeförebyggande åtgärder för att öka tryggheten i samhället.

Både gemensamt inom federationen och lokalt i Länsförsäkringar Östgöta läggs fortsatt stor vikt och mycket resurser på utveckling, digitalisering och effektivisering.

Väsentliga risker och osäkerhetsfaktorer som bolaget står inför

Försäkringsrisker

Bolaget tecknar direkt skadeförsäkring och mottagen skadeåterförsäkring inom områdena sjukdom- och olycksfallsförsäkring, egendom-, ansvar-, motorfordon- och trafikförsäkring samt mottagen livåterförsäkring. Bolagets riskportfölj i direkt affär bedöms ha samma riskprofil som tidigare år. Den genomsnittliga skadeprocenten för egen räkning på 72 (71) procent under den senaste 5-årsperioden återspeglar försäkringsrisken.

Den mottagna affären består huvudsakligen av svensk affär. Premieintäkten uppgick under verksamhetsåret till 61 (63) Mkr eller 4 (4) procent av den totala premieintäkten efter avgiven återförsäkring. Den största risken i mottagen affär är på 3,0 miljoner euro eller cirka 33,4 Mkr, vilket är oförändrat från föregående år.

För att begränsa riskerna i försäkringsrörelsen deltar bolaget i ett riskutbyte tillsammans med de övriga länsförsäkringsbolagen. Hanteringen av riskutbytet administreras inom det gemensamt ägda bolaget Länsförsäkringar AB. Riskutbytet innebär att de deltagande bolagen begränsar sina åtaganden i försäkringsavtalen upp till vissa, av styrelsen – per riskslag – fastställda belopp (självbehåll), per skada, per händelse och totalt per skadeår. Återförsäkringen har som syfte att begränsa bolagets kostnad för egen räkning, i första hand per enskild skada, i andra hand per händelse och i tredje hand för det totala årsresultatet.

Aktiekursrisker

Aktiekursrisk är risken för att verkligt värde på en aktie varierar på grund av förändringar i marknadspriser, detta oavsett om förändringarna orsakas av faktorer relaterade till en enskild specifik aktie eller dess emittent eller faktorer som påverkar alla liknande finansiella instrument som handlas på marknaden.

Totalt har bolaget en exponering av noterade aktier på 3 686 (3 247) Mkr. Bolaget begränsar risken i aktieportföljen genom att investera i olika bolag, branscher och geografiska regioner.

Valutarisker

De totala valutapositionerna uppgick på balansdagen till 2 306 Mkr investerade i fem olika valutor. USD-exponeringen svarar för 62 procent av de utländska valutorna eller 11 procent av det totala placeringskapitalet. Placeringarna i EUR, CHF, GBP och DKK var 23, 7, 6 respektive 2 procent av de utländska valutapositionerna. Som andel av det totala placeringskapitalet var positionerna i EUR, GBP, CHF och DKK 4, 1, 1 respektive 0,4 procent. För ytterligare information avseende bolagets hantering av valutarisk, se not 2.

Ränte- och kreditrisker i obligationsportföljen

Ränterisken i bolagets obligationsportfölj var vid årsskiftet 2,2 (2,2) procent. Detta innebär att obligationernas marknadsvärde förändras med 2,2 procent om marknadsräntan förändras med 1 procentenhet.

Investeringar i räntebärande papper sker till övervägande del i instrument utgivna av stat, företag eller kreditinstitut som av externa bedömare, i enlighet med en internationell rating, betraktas ha låg risk. Kreditrisken i ränteportföljen får därför anses vara låg.

Kreditrisker för bank

I bolagets avtal med Länsförsäkringar Bank regleras bolagets ersättning för den förmedlade bankaffären. Enligt detta avtal framgår det även att Länsförsäkringar Östgötas provisionsersättning ska avräknas belopp om minst 80 procent motsvarande de kreditförluster som Länsförsäkringar Bank bedömer kommer att belasta den lokala bankverksamheten. Avtalet innehåller en begränsning vilken innebär att avräkning av kreditförluster maximalt kan ske till värdet av samtliga framtida utbetalningar av provisionsersättning från Länsförsäkringar Bank.

Hållbarhetsrapport

I dessa upplysningsrapporter beskrivs hur Länsförsäkringar Östgöta arbetar med hållbarhet utifrån vad som anges i årsredovisningslagen (ÅRL). Global Reporting Initiatives (GRI) principer har varit vägledande i framtagandet av de mätpunkter som ligger till grund för redovisningen. För beräkning av bolagets klimatpåverkan används redovisningssystemet Position Green där även övriga hållbarhetsdata inrapporteras och sparas.

Affärsmodell

Länsförsäkringar Östgöta verkar inom Östergötlands län och är ett ömsesidigt försäkringsbolag, vilket innebär att varje försäkringstagare är delägare i bolaget. Privatpersoner, företag och lantbrukare erbjuder heltäckande försäkringsskydd inom sak- och livförsäkring samt banktjänster. Bolaget är marknadsledande i länet inom sakförsäkring. Verksamheten inom skadeförsäkringsrörelsen bedrivs med egen koncession medan livförsäkring förmedlas till Länsförsäkringar Fondliv, banktjänster och fondsparande till Länsförsäkringar Bank. Dessa bolag ingår i en koncern med Länsförsäkringar AB som moderbolag. För de förmedlade affärerna har Länsförsäkringar Östgöta ansvaret för kundrelationen.

Hållbarhetsstyrning

Länsförsäkringar Östgötas hållbarhetsarbete utgår från bolagets vision, internationella överenskommelser samt ram- och regelverk.

Bolagets högst beslutande organ är fullmäktige och består av 72 ledamöter från alla delar av länet. Ledamöter tillsätts genom en demokratisk process och deras uppdrag är att vara en länk mellan delägarna och styrelsen samt bevaka och företräda delägarnas intressen. Fullmäktige tillsätter även bolagets styrelse. Under året har ledamöterna i fullmäktige involverats i det långsiktiga strategiska arbetet genom att bli inbjudna till samtal och information rörande bolagets strategiska affärsplan.

Styrelsen har det yttersta ansvaret för hållbarhetsarbetet och fastställer årligen bolagets hållbarhetspolicy. Policyns huvudsakliga syfte är att fastställa övergripande ramar rörande arbetet med hållbar utveckling. Den ger bolagets ledning, chefer och medarbetare stöd i hur hållbarhet ska integreras i affärs- och riskstyrning med målet att hållbarhet ska vara en självklar del i bolagets alla processer och aktiviteter.

Under 2023 har hållbarhetspolicyen genomgått en omfattande revidering. I den nya versionen fastställer styrelsen en ingående definition av begreppet hållbarhet, ramarna inom vilka hållbarhetsarbetet ska genomföras samt förväntningar på uppföljning. Styrelsen anger vidare att bolagets verksamheter ska vara medvetna om och aktivt arbeta utifrån verksamhetens väsentliga hållbarhetsområden. För varje väsentligt hållbarhetsområde ska det finnas styrning, strategi, hantering av påverkan och risker samt mål för hållbarhetsområdena.

Förutom hållbarhetspolicyen fastställer styrelsen också bolagets affärsplan som innehåller hållbarhetsrelaterade mål och strategier. Bland annat föreskriver affärsplanen att hållbarhet ska vara integrerat i bolagets alla processer och aktiviteter.

Vd är ytterst ansvarig för att bolaget arbetar enligt de ramar, mål och strategier som styrelsen beslutar om. Delegering av detta ansvar sker till hållbarhetschefen som har en central roll i att leda bolagets hållbarhetsarbete; att det utvecklas, samordnas, analyseras, kontrolleras och krävställes. Vd delegerar även ansvaret vidare till bolagets chefer som har det operativa ansvaret för hållbarhetsarbetet inom respektive verksamhetsområde. Vd rapporterar löpande till styrelsen om uppfyllandet av affärsplanen. Hållbarhetschefen rapporterar om införandet av hållbarhet i styrelsens kvartalsrapport samt en gång i månaden till företagsledningen på ledningsgruppsmöten. Med syfte att möjliggöra än mer odelat fokus på hållbarhetsfrågan har styrelsen under 2023 beslutat att utvidga uppdraget för bolagets ersättningsutskott som från och med 2024 blir ersättnings- och hållbarhetsutskottet.

Lämplighetsprövning och utvärdering av styrelsens prestation

Var och en av ledamöterna som ingår i bolagets styrelse ska vara lämplig för sitt uppdrag, i enlighet med bolagets instruktion för valberedningen. Bolagets valberedning genomför en enskild lämplighetsbedömning av

samtliga styrelseledamöter. Dels av de personer som föreslås som nya ledamöter innan de väljs in i styrelsen, dels årligen av befintliga ledamöter. Valberedningen utför också en bedömning av styrelsens samlade kompetens. Hållbarhet är ett av de kompetensområden som bolaget uttryckligen har bedömt har stor betydelse för att bolaget ska nå sina uttalade strategier och mål, vilket framgår av bolagets styrdokument för styrelsens lämplighet. Därmed blir kompetens och erfarenhet kring hållbarhet en viktig parameter både vad gäller bedömning av enskild ledamots kompetens och av styrelsens samlade kompetens. Valberedningens lämplighetsbedömning baseras också på en intressekonfliktsredogörelse av ledamöterna.

Styrelsen genomför årligen en utvärdering av styrelsens arbete, vilket bland annat innefattar arbetet på hållbarhetsområdet. Valberedningen informeras om resultatet av utvärderingen. Valberedningen har även ett ansvar för att löpande bedöma lämpligheten hos styrelsens ledamöter, vilket inte minst inkluderar bedömning av enskild ledamots kompetens i hållbarhetsfrågor. Utöver ovanstående utvärderar styrelsen också årligen bolagets företagsstyrningssystem. Under 2023 har en ny process för utvärdering tagits fram och nu innefattar utvärderingen bland annat att hållbarhetsperspektivet lyfts och utvärderas för samtliga komponenter i företagsstyrningssystemet. Detta visar på att hållbarhet är en viktig beståndsdel som ska genomsyra hela företagsstyrningssystemet och att styrelsen har ett ansvar att säkerställa att hållbarhet är en fullt inkorporerad del av bolagets företagsstyrningssystem.

Ersättningspolicier

Principerna för styrelsens arvoden beskrivs i styrdokumentet Instruktion för valberedning. Styrelsens arvodesnivå jämförs årligen med andra bolag inom länsförsäkringsgruppen. Förslag till arvode tas fram av valberedningen och beslutas årligen på bolagsstämman. Även principer för ersättning till företagsledningen beslutas av bolagsstämman. Företagsledningen uppbar inga rörliga ersättningar eller bonusar. Som förmån uppbars, av företagsledning, privat pension, sjukvårdsförsäkring och förmånsbil. Därutöver erbjuds företagsledningen samma förmånspaket som övriga medarbetare.

Principerna för Bolagets ersättningsmodell regleras i Riktlinje för ersättningar till anställda. Lönesättning tar sin utgångspunkt i målsamtal och lönedialog med medarbetarna. Målen som beslutas i målsamtalen ska vara kopplade till bolagets affärsplan. Det finns således en naturlig koppling mellan ersättningsmodellen och de hållbarhetsrelaterade målen i affärsplanen.

Kunddialog

Varje år hanterar bolaget omkring 400 000 kundkontakter i form av telefonsamtal, möten och skadeärenden. Kundnöjdheten i kundinteraktionerna utvärderas genom NKI (skala 0-100) vilket mäter den generella nöjdheten i kundmötet. Under 2023 uppgår NKI till 90,6 vilket är på samma nivå som 2022. Kundlojaliteten i form av NPS (skala -100 till 100) som mäter hur sannolikt det är att kunden rekommenderar bolaget till en vän eller kollega, var 36 (41).

Det finns kundkontakter som inte lever upp till kundens förväntan. Det kan handla om missförstånd, problem med bolagets produkter och tjänster eller missnöje avseende skadeersättning. Kunden kan då lämna in ett klagomål. Bolagets klagomålshantering syftar främst till att möjliggöra för kunder att få sina intressen tillgodosedda samt möjliggör för bolaget att uppmärksammas på behov av förbättringar i sina processer och kundmöten. I enlighet med bolagets riktlinje för klagomålshantering hanteras klagomål av ansvarig chef eller särskilt utsedd klagomålshandläggare. En kund som inte är nöjd med klagomålshandläggarens beslut har möjlighet att få ärendet slutligt behandlat av bolagets Klagomålsnämnd. Klagomålshantering följs upp halvårsvis där resultatet analyseras och eventuella behov av förbättringar initieras.

Under 2023 var antalet klagomål högre än under föregående år, 353 stycken (284). En tänkbar förklaring kan vara det rådande konjunkturläget som bidrar till ett större intresse av att erhålla önskad ersättning från försäkringen och därmed högre motivation till att framställa klagomål i samband med ärendehantering. Även ett ökat antal skador kan bidra.

Tabell 9. Klagomålsredovisning

Klagomålsredovisning	2023	2022
Antal anmälda kundklagomål till kundombudsman	353	284
Antal anmälda kundklagomål till kundombudsman under rapporteringsperioden, som ändrats till kundens fördel	49	41
Antal anmälda kundklagomål till Allmänna reklamationsnämnden under rapporteringsperioden	18	13
Antal anmälda kundklagomål till Allmänna reklamationsnämnden under rapporteringsperioden, som ändrats till kundens fördel	0	1

Visselblåsning

Länsförsäkringar Östgöta har etablerat riktlinjer och rutiner för visseblåsning för att möjliggöra rapportering av misstänkta missförhållanden och överträdelse av interna eller externa regler. Visselblåsning är reglerat i lag och personer som larmar om missförhållanden har ett särskilt skydd mot repressalier. Rapporteringen kan ske öppet eller anonymt till den utsedda visseblåsarfunktionen. Information om hur detta kan ske finns tillgänglig på bolagets intranät, externa hemsida och i ledningssystemet. Medarbetare och ledare informeras även om möjligheten att kunna visseblåsa genom den årliga utbildningen i uppförandekoden.

Systematiskt och strukturerat hållbarhetsarbete

Under 2023 har flera initiativ genomförts som skapar bättre förutsättningar för integrering och uppföljning av hållbarhet i verksamheten. En operativ riskstyrningsprocess av sociala hållbarhetsrelaterade risker har arbetats fram och formaliserats i en arbetsinstruktion. Instruktionen ökar möjligheten att identifiera, hantera och följa risker kopplat till arbetsmiljö och diskriminering.

Som en förberedelse inför EU:s nya direktiv för hållbarhetsrapportering har bolagets ledningsgrupp bedömt vilka delar inom direktivet som är väsentliga för bolaget att rapportera på. Bedömningen baserades på en dubbel väsentlighetsanalys genomförd av bolagets verksamhetsområden. Bolaget träffas av direktivet rapporteringsåret 2025.

Sedan januari 2023 drivs ett gemensamt projekt inom länsförsäkringsgruppen med syfte att ta ett helhetsgrepp för att säkerställa följsamhet med nya hållbarhetsrelaterade EU-regelverk. Projektet inkluderar bland annat regelverksanalys, informationsförsörjning och systembehov, utveckling och förslag kring policyer och processer samt omfattar länsförsäkringsbolagen och Länsförsäkringar AB. På varje länsförsäkringsbolag finns en införandeansvarig som ansvarar för det lokala införandet av de leveranser som projektet tar fram. Länsförsäkringar Östgöta bidrar även med resurser till projektet.

Egna anställda

Bolagets ambition är att vara den mest attraktiva arbetsgivaren och en viktig del i det arbetet är att skapa en trygg och sund arbetsmiljö. Varje år genomförs en medarbetarundersökning, Länspulsen, som bland annat följer upp engagemang, arbetsmiljö och hälsa. Resultatet av Länspulsen 2023 visar att samtliga index (engagemang, teameffektivitet, ledarskap, organisatorisk och social arbetsmiljö) fortsatt ligger på höga nivåer. Resultatet visar även att målet för år 2026 avseende fullt ut engagerade medarbetare (50 procent) redan är nått. Årets eNPS, som mäter medarbetarnas vilja att rekommendera arbetsgivaren till andra, är +50 vilket är högt över benchmark som är +14.

Medarbetare

Länsförsäkringar Östgöta har 379 helårsanställda utspridda på verksamhetens kontor i Linköping, Norrköping, Mjölby, Motala och Kisa. Alla medarbetare omfattas av kollektivavtal och under året har bolaget anställt 40 medarbetare. Personalomsättningen var 10 (11) procent.

Arbetsmiljö

Enligt bolagets riktlinje för arbetsmiljö är målsättningen för bolagets arbetsmiljöarbete att skapa en fysiskt, psykiskt och socialt sund arbetsplats för alla medarbetare där risker för arbetsskador och arbetsrelaterad ohälsa förebyggs. Bolagets systematiska arbetsmiljöarbete bedrivs primärt i den löpande dialogen mellan chef och medarbetare. Risker inom arbetsmiljö och säkerhet hanteras på så vis i första hand nära verksamheten som berörs. Det förebyggande arbetet på bolagsövergripande nivå ges stort utrymme genom kulturarbete, hälsosatsningar, riskbedömningar och utbildning. Arbetet följs upp och utvärderas genom bland annat den årliga medarbetarundersökningen där både fysisk och organisatorisk arbetsmiljö värderas högt. Arbetsmiljökommittén träffas varannan månad och samverkansmöten mellan HR och fackliga representanter hålls på veckobasis.

Risker i arbetsmiljön ska anmälas och hanteras för att undvika att skada uppkommer. Inträffade tillbud och incidenter/olyckor rapporteras alltid internt och vid anmälningsplikt även till berörda myndigheter. Under året har inga tillbud med koppling till den interna arbetsmiljön rapporterats. Vid planerade förändringar i organisation eller arbetsmiljö genomförs riskbedömning i samverkan med arbetsmiljöombud.

Som hälsofrämjande åtgärder erbjuds alla medarbetare ett friskvårdsbidrag till ett belopp av 4 000 kronor. Friskvårdsbidraget finns tillgängligt i en digital förmånsportal och under året nyttjade 85 procent av medarbetarna sitt friskvårdsbidrag. Medarbetarna erbjuds även att teckna en betald sjukvårdsförsäkring som ger tillgång till privat vård, samtalsstöd och hälsoförebyggande tjänster. Möjlighet ges till massage under arbetstid och utsedda hälsoinspiratörer anordnar hälsofrämjande aktiviteter för alla medarbetare.

Sjukfrånvaron uppgick 2023 till 3,9 procent (4,5). Justering har gjorts av den felaktiga sjukstatistik, 4,2 procent, som rapporterades i föregående bokslut. I jämförelse med försäkringsbranschen har bolaget en låg grad av korttidssjukfrånvaro men visar en högre grad av långtidssjukfrånvaro. Regelbundna uppföljningar och analyser av sjukfrånvaron visar dock att den arbetsrelaterade ohälsan är låg. HR har ett nära samarbete med personalansvariga ledare om åtgärder vid upprepad och längre sjukfrånvaro. Under år 2023 har cheferna dessutom utbildats i tidiga signaler på ohälsa.

Mångfald och inkludering

Bolaget ska arbeta aktivt mot diskriminering och har en nolltolerans mot kränkande särbehandling och diskriminering. I rekrytering och introduktion av nya medarbetare lyfts ställningstagandet om nolltolerans. Uppföljningar vid avslut av anställningar säkerställer att avslut inte sker utifrån diskrimineringsgrunderna eller repressalier. Riktlinjer och rutiner inom området, HR-policy samt Riktlinje kränkande särbehandling, uppdateras årligen.

Frågor om psykosocial arbetsmiljö ställs i den årliga medarbetarundersökningen. Över 90 procent av medarbetarna svarar i årets undersökning att de upplever den psykosociala miljön som god eller mycket god. I svaren återfinns även några procent som svarat att de upplever att det förekommer kränkande särbehandling. Resultatet i medarbetarundersökningen följs upp och arbetas med i respektive grupp.

Varje år genomförs samtliga medarbetare en obligatorisk utbildning som baseras på bolagets uppförandekod. I utbildningen ingår information om diskrimineringsgrunderna och kränkande särbehandling. Under året har dessutom en utbildningsinsats inom inkludering och normer genomförts. Marknad- och kommunikationsavdelning har HBTOI-certifierat sig genom RFSL för att säkerställa en inkluderande kommunikation och vi har uppmärksammat Pride både internt och externt.

Länsförsäkringar Östgötas rekryteringsarbete är kompetensbaserat och bedrivs på ett sådant sätt att vi eftersträvar mångfald med avseende på kön, ålder, etnisk bakgrund och funktionsvarierades möjlighet till arbete. Bolagets rekryteringsprocess är tydlig och ägs av HR. Att arbeta med mångfaldsfrågor syftar bland annat till att förebygga både personalkostnader och ryktesrisk utifrån ett varumärkesperspektiv.

Tabell 10. Ålder- och könsfördelning

Medarbetare och ledare	2023	2022
Antal medarbetare	379	379
Kvinnor (%)	57	57
Män (%)	43	43
Medelålder	42	44
Antal ledare	40	40
Kvinnor (%)	50	45
Män (%)	50	55
Styrelse och ledning		
Antal styrelseledamöter	7	7
Kvinnor (%)	57	71
Män (%)	43	29
Medelålder	55	54
Företagsledning		
Antal personer	7	7
Kvinnor (%)	57	57
Män (%)	43	43
Medelålder	51	53

Föräldraledighet och föräldrapenning

För att främja föräldraledighet hos båda könen erbjuder bolaget en utökad föräldrapenning samt möjlighet att förändra arbetstiden upp till att barnet är 12 år. Möjlighet finns att till viss del arbeta hemifrån, något som också kan underlätta att kombinera arbetsliv och föräldraskap. Uppföljningar görs årligen för att säkerställa att föräldraledighet inte påverkar löneutvecklingen. För att främja inkludering har föräldralediga fortsatt löpande kontakt med sin närmaste ledare samt erbjuds att delta i utvecklingssamtal, lönesamtal och trivselarrangemang. Utbildningsinsatser har genomförts under året, både internt och externt, för att visa på vikten av jämställt föräldraskap kopplat till jämställd ekonomi, sparande och pension.

Motverkande av korruption

Länsförsäkringar Östgöta tar avstånd från all form av korruption och ska leva upp till lagar samt Kod mot korruption i näringslivet som förvaltas av Institutet Mot Mutor. Företagskulturen och arbetssättet präglas av öppenhet, transparens och ansvarstagande. Bolaget ställer krav på att medarbetarna har kännedom om bolagets styrdokument, inklusive uppföranderegler, och att lagar och regler följs. Bolagets riktlinje mot korruption godkänns årligen av styrelsen och bereds dessförinnan av företagsledningen.

Samtliga medarbetare, inklusive företagsledningen, ska varje år genomföra den obligatoriska utbildningen med tillhörande test kopplat till bolagets uppförandekod. Där behandlas information om korruptionsrisker och otillåtna förmåner. Under 2023 har 100 procent (88) av medarbetarna genomfört utbildningen. Förmåner som medarbetare lämnar eller tar emot antecknas i en förmånlogg. Mottagande och lämnande av eventuella förmåner ska vara godkända av chef. Under 2023 har ett internt bedrägeri kopplat till en enskild anställd bekräftats. Bolaget har vidtagit åtgärder när händelsen upptäcktes.

Hållbarhet i inköpsverksamheten

När verksamheten gör inköp och upphandlingar ska hänsyn tas till hållbarhetsfaktorer. Dels för att minimera varumärkesrisker i form av minskat förtroende, dels för att tillsammans med leverantörerna bidra till en hållbar utveckling. Bolagets mål och ställningstagande avseende inköp och upphandling presenteras i Riktlinjen för inköp, vilken har uppdaterats under året.

Ett viktigt verktyg i arbetet med att integrera hållbarhet i verksamhetens leverantörskedja är bolagets Uppförandekod för leverantörer. Syftet med koden är att verka för en hållbar utveckling med tydliga förväntningar på uppförande. Den tar sin utgångspunkt i internationellt erkända principer för miljö, arbetsförhållanden, mänskliga rättigheter och anti-korruption. Uppförandekoden ska biläggas till samtliga leverantörsavtal och införandet av den sker successivt vid nytecknande och omförhandling av avtal.

52 procent av bolagets leverantörer har undertecknat Uppförandekoden vid 2023 års utgång. En årlig kontroll av efterlevnad genomförs av de leverantörer som har skrivit under Uppförandekoden. I årets kontroll har samtliga kontrollerade leverantörer bedömts efterleva koden. Under 2022 anställdes en inköpsansvarig vars uppdrag under 2023 har varit att implementera en ny inköpsprocess där hållbarhet är en viktig aspekt.

Hållbarhet i kapitalförvaltningen

Kapitalförvaltningens syn på ansvarsfullt företagande utgår från FN-initiativet Global Compacts 10 principer, vilka är baserade på internationellt vedertagna konventioner om mänskliga rättigheter, arbetsrätt, miljö samt anti-korruption. Vidare tar förvaltningen hänsyn till de FN-stödda principerna för ansvarsfulla investeringar (UN PRI) samt strävar efter att bidra till ett urval av FN:s 17 globala hållbarhetsmål. I bolagets placeringsriktlinjer fastställs ramar samt inriktning för kapitalförvaltningens hållbarhetsarbete.

Investeringar i företag vilka inte arbetar aktivt med hållbarhetsfrågor skulle kunna utgöra en finansiell risk för bolaget då dessa företag kan komma att bli ifrågasatta och därmed riskerar att värderas till ett lägre marknadsvärde. Vidare skulle sådana investeringar kunna innebära varumärkes- samt ryktesrisk för bolaget då det kan bli associerat med aktiviteter som strider mot bolagets värdegrund. Risken för detta hanteras genom att bolaget exkluderar vissa företag ur investeringsportföljen.

Exkluderingen baseras på länsförsäkringsgruppens gemensamma exkluderingslista vilken bland annat utgörs av företag kopplade till kränkningar av ovan nämnda konventioner^[1]. Listan uppdateras halvårsvis. Exkludering tillämpas bland de direktägda tillgångarna i bolagets portfölj samt, i så stor utsträckning som möjligt, bland fondinnehaven. Genomlysning gentemot listan sker kvartalsvis samt vid nyinvestering.

Länsförsäkringar Östgöta ställer krav på att de externa fondbolag vars fonder ingår i portföljen tillämpar ett strukturerat arbete avseende hållbarhetsrelaterade frågor. Krav ställs vidare på att samtliga fondbolag som ingår i portföljen har undertecknat och stödjer UN PRI samt att fonden som lägst ska vara en så kallad artikel 8-fond enligt SFDR-regelverket. Fondbolagens hållbarhetsarbete följs upp årligen genom utskick av enkäter.

Gröna obligationer

Bolaget har formulerat ett mål om att minst 10 procent av värdet på bolagets obligationsportfölj ska utgöras av så kallade hållbarhetsinriktade obligationer (gröna, sociala samt hållbarhetslänkade obligationer). Vid årsskiftet uppgick andelen i dessa obligationer till 23 procent (18) av obligationsportföljen, motsvarande 627 Mkr.

Koldioxidintensitet

Bolaget beräknar och rapporterar portföljens koldioxidintensitet i enlighet med Svensk Försäkrings rekommendation. Måttet summerar portfölj-företagens koldioxidintensitet, det vill säga utsläpp av koldioxidekvivalenter i ton i förhållande till intäkter i miljoner kronor, viktat utifrån respektive företags andel av portföljen. Det visar således på portföljens exponering mot koldioxidintensiva företag.

^[1] Fullständig exkluderingslista: <https://www.lansforsakringar.se/globalassets/aa-global/dokument/ovrigt/aa-om-oss/lf-fondforvaltning/lista-exkluderade-bolag.pdf>

Tabell 11. Koldioxidintensitet

Ton CO2e/Mkr intäkter	2023	2022
Viktad genomsnittlig koldioxidintensitet	4,08	5,71

Temperaturreating

Det är bolagets ambition att tillgångsportföljen som helhet, inom ramen för de översiktliga kapitalförvaltningsmålen, ska bidra till att begränsa den globala uppvärmningen till maximalt 1,5 grader år 2030.

För att beräkna i vilken grad bolagets portfölj är i linje med ovan ambition används dataunderlag och modell från CDP (Carbon Disclosure Project). CDP fastställer så kallade temperaturreatings för de underliggande företagen i portföljen baserat på vilka reduktionsmål för utsläpp inom scope 1 och 2 som företagen formulerat. Desto mer ambitiösa reduktionsmål, desto lägre temperaturreating. De företag som saknar reduktionsmål eller inte ingår i CDP:s dataunderlag tilldelas automatiskt ratingen 3,2 grader. Dessa ratings viktas sedan samman utifrån respektive företags andel av portföljen. Måttet inkluderar, vid tiden för denna rapport, noterade aktier och andelar i portföljen.

Tabell 12. Temperaturreating

°C	2023	2022
Portföljviktad temperaturreating	1,8	2,1

Klimat och miljö

Länsförsäkringar Östgötas långsiktiga klimatmål är att reducera verksamhetens klimatpåverkan med 55 procent fram till 2030 i jämförelse med 2019 års nivåer. Under 2023 har bolaget reducerat sin klimatpåverkan, utökat antalet mätområden samt förbättrat kvaliteten på klimatdata. Inom länsförsäkringsgruppen genomfördes aktiviteter som gör det möjligt att mäta klimatpåverkan från skaderegleringen inom byggsador och fordonssador. Förflyttningar har uppnåtts inom identifiering och hantering av klimatrelaterade risker, både inom kapitalförvaltningen och försäkringsrörelsen.

Klimatbokslut 2023

Länsförsäkringar Östgötas klimatpåverkan mätt i CO2e reducerades med 37 procent under 2023 jämfört med 2022. Det är framför allt en minskad klimatpåverkan från bolagets tjänsteresor som bidrar till resultatet.

Under 2023 reducerades utsläppen från tjänsteresor i privatägda bilar med 52 procent samtidigt som antalet resor med kollektivtrafiken ökade till 1 474 stycken (465). Förflyttningen är en effekt av ledningens beslut om att tjänsteresor i privatägda bilar ska undvikas. Reduktionen i utsläpp från hotellvistelser förklaras av att nivåerna under 2022 var ovanligt höga då en bolagsresa genomfördes med många hotellnätter som resultat. Även omvandlingsfaktorn för CO2e per hotellnatt har sjunkit jämfört med 2022 vilket bidrar till en reducerad klimatpåverkan. Flygresandet ökade under 2023 och förklaras av ett fåtal enskilda medarbetare med tillfälliga uppdrag.

Påverkan från medarbetarnas pendelresor minskade under 2023, vilket förklaras av en högre kvalitet i estimeringen av resandet.

Klimatpåverkan från fjärrvärme fortsätter att sjunka och förklaras till stor del av avvecklingen av kontorsverksamhet under 2023. Reduktionen i klimatpåverkan från kontorsdrift härrör från att allt fler dokument digitaliserats. Det ger även en positiv effekt på mätområdet postservice, det vill säga posttransport av bolagets brev.

Reduktionen i klimatpåverkan från mätområdet IT beror på en större påverkan föregående år när många av bolagets datorer, skärmar och dockningsstationer byttes ut enligt planerad livscykelhantering. En mer restriktiv standard för tilldelning av ny IT-utrustning har även applicerats under 2023.

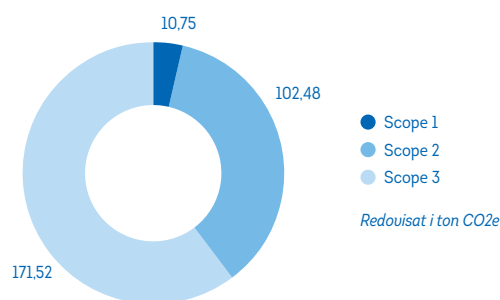
Scopet för bolagets klimatbokslut expanderades med mätområdet profilprodukter, exempelvis arbetskläder och gåvor.

Tabell 13. Klimatbokslut 2023

Klimatbokslut 2023 (Scope 1, 2 och 3), ton CO2e	2023	2022
Kontorsytor		
fjärrvärme	93,8	105
elektricitet	7,3	1,9
köldmedia	0,0	0,0
hemmakontor	0,1	0,4
avfall	0,6	0,4
Kontorsdrift		
papper (print, kopiering, kuvert, marknadsmaterial)	5,6	6
postservice	16	19
profilprodukter	7,3	Mättes ej 2022
förtäring (kaffe, frukt, fika)	17	16
IT-utrustning	36	63
Tjänsteresor		
företagsbilar (tjänstebilar, poolbilar)	19,4	18
privat bil i tjänst	18,7	39
flyg	4,3	1,5*
hotellnätter	2,3	13
Medarbetarnas pendelresor		
resor till och från arbetet	57,2	167
Totalt klimatavtryck nya mätområden inkluderade	286	450
Totalt klimatavtryck nya mätområden exkluderade	278	223

* Klimatpåverkan flyg 2022 redovisades felaktigt i klimatbokslutet 2022 där rapporterad mängd var 4 ton CO2e. Korrekt mängd var 1,5 ton CO2e. Orsaken till den felaktiga data identifierades i rapporteringsverktyget och har åtgärdats.

Figur 1. Klimatpåverkan per scope



Länsförsäkringar Östgöta klimatredovisar enligt Greenhouse Gas Protocol (GHG-protokollet). Cirkeldiagrammet ovan redovisar klimatpåverkan per scope 2023. GHG-protokollet anger ramen för var olika klimatpåverkan ska redovisas inom respektive scope. Inom scope 1 redovisas direkt klimatpåverkan från verksamheten vilka består av klimatpåverkan från fossildrivna tjänstebilar och poolbilar. Inom scope 2 redovisas indirekt klimatpåverkan orsakade av uppvärmning av kontorslokaler samt klimatpåverkan från eldrivna tjänstebilar och poolbilar. Inom scope 3 redovisas övrig indirekt klimatpåverkan från exempelvis pappersförbrukning, postgång och tjänsteresor i privatägda bilar.

Långsiktig klimatmål och måluppfyllnad

Enligt bolagets affärsplan för åren 2023–2026 ska klimatpåverkan reduceras med 40 procent till 2026 i jämförelse med 2019 års nivåer. 2023 har en reduktion på 58 procent uppnåtts, exklusive klimatområden som har lagts till efter 2019. Ett långsiktigt klimatmål beslutades av styrelsen under 2022. Målet innebär att klimatpåverkan ska reduceras med 55 procent fram till 2030 i jämförelse med 2019 års nivåer. Målsättningen är satt i enlighet med gällande internationella rekommendationer för att bidra till att Parisavtalet uppnås. En omställningsplan för att nå uppsatt mål till 2030 kommer att arbetas fram under kommande år. Målet för 2030 och tillhörande omställningsplan, kommer att inkludera fler klimatområden inom scope 3 i takt med att klimatdata blir tillgänglig för rapportering.

Förebyggande av kundernas skador

En av de viktigaste bärarna av trygghet, reducerad klimatpåverkan och klimatanpassning är det arbete som syftar till att en skada aldrig sker. Bolaget har höga ambitioner inom området och under 2023 har en strategisk färdplan för det skadeförebyggande arbetet färdigställts. Färdplanen är ett ramverk för hur det skadeförebyggande arbetet ska bedrivas med prioriterade fokusområden och vilka konkreta initiativ som ska genomföras. Det primära fokuset är att eliminera skador, i andra hand att begränsa skadan och i tredje hand, om en skada ändå inträffar, förhindra att det händer igen. Andra grundläggande parametrar i färdplanen är att kunden själv ska vilja förebygga skador och att bolaget har en tydlig tjänste- och produktportfölj inom skadeförebygg. Strategisk samverkan och påverkan är också viktigt för färdplanens genomförande. Det skadeförebyggande arbetet finns med som mål i bolagets affärsplan med följande utfall.

Tabell 14. Målsättning skadeförebygg

	2023	2022	Mål 2026
Färre skadedrabbade kunder	37,8 %	38,4 %	37,3 %

Polisen, Räddningstjänsten i Östergötland, Stångåstaden, Hyresbostäder och Länsstyrelsen är viktiga samverkanspartners. Tillsammans med Stångåstaden har vattenskadorna i Linköpingsstadsdelen Berga förebyggts. Genom olika utbildningsinsatser har beteendeförändringar skapats vilket resulterat i en minskning av antalet vattenskadorna. Bolagets kunder som ofta drabbas av åska har erbjudits ett förmånligt åskskydd för att skydda sina fastigheter och minimera skador.

104 ungdomar har utbildats inom trafiksäkerhet och försäkringskunskap mot en rabatterad premie på bilförsäkringen. En A-traktorkväll arrangerades på Sviestad motorstadion där deltagarna genom bland annat halkkörning ökade medvetenheten kring trafiksäkerhet.

Under årets Almedalsvecka arrangerades ett seminarium om hotet från översvämningar. På seminariet presenterades lösningar för att hantera riskerna för fastighetsägare, kommuner och regioner. Målet var att öka medvetenheten om behovet av åtgärder och stödja målen i Agenda 2030.

Utökad cirkulär skadereglering

Länsförsäkringar Östgöta har under året fortsatt arbetet med att reducera den klimatpåverkan som uppstår när bolaget reglerar kundernas skador. Ambitionen är att utöka det cirkulära i regleringen genom att i första hand laga föremålen. När det inte är möjligt ska föremålen återvinnas eller återbrukas. Arbetet drivs genom ett projekt som under året implementerat nya arbetssätt och ingått i nya samarbeten. Bland annat har en färdplan för utökad cirkularitet inom privatskador (lösegendom) och byggskadorna fastställts samt arbetet med en färdplan för fordonsskador och företagsskador påbörjats.

För att öka det cirkulära inom lösegendom har bland annat avtal tecknats med leverantören Timrå dataservice. Samarbetet gör det möjligt för bolaget att lösa in och reparera majoriteten av skadad elektronik. Satsningen är en av anledningarna till att uppskattad cirkularitet inom lösegendom hamnar på 72 procent (54) för 2023. Det cirkulära arbetet inom lösegendom finns som mål i bolagets affärsplan med följande utfall.

Tabell 15. Målsättning cirkulär skadereglering

	2023	2022	Mål 2026
Uppskattad utökad cirkulär skadereglering lösegendom	72 %	54 %	74 %

Klimatriskrapport

Klimatförändringar i form av ökad frekvens och omfattning av olika typer av väderhändelser förväntas få en allt större påverkan på bolagets affärsmodell. Det innebär nya typer av risker som förväntas påverka bolaget på både kort och lång sikt. Under 2023 har bolaget initierat olika aktiviteter som syftar till att förbättra affärs- och riskstyrningen avseende natur- och klimatrelaterade risker.

Klimatrisker i försäkringsrörelsen

Ökade klimatförändringar innebär ökad risk för högre skadekostnader kopplat till naturskador. Den ökade risken innebär förhöjda incitament att utveckla och förbättra riskhanteringen för klimatrisk bland annat avseende riskvärdering, premiesättning och rapportering. En grundläggande förutsättning för att utveckla styrningen är en stor kunskap och förståelse för hur risken förväntas påverka affärsmodellen. För att möjliggöra en effektiv styrning och fatta välgrundade affärsbeslut arbetar bolaget aktivt för att identifiera omfattningen av risker samt hantera risker och dess påverkan. Arbetet görs inom skyfall, översvämningar, jordskred, ras, värme, storm, åska, hagel och snötryck. Förutom höga skadekostnader ger skadorna besvär för dem som drabbas samtidigt som återställandet ger negativ miljöpåverkan i form av koldioxidutsläpp.

Under året har bolaget arbetat med att utveckla en process för att stödja styrningen av klimatrisk inom försäkringsverksamheten. En kartläggning av risker har skett utifrån finansiell påverkan eller icke-finansiell påverkan på kort, medel och lång sikt. En värdering av de identifierade riskernas sannolikhet och konsekvens under de olika tidshorisonterna har därtill genomförts. Bolaget har även initierat ett arbete med att utveckla en riskmodell för att kunna beräkna skadekostnad på grund av översvämningar, inklusive baktrycksskador, för olika scenarios. En ökad förmåga att förstå och prognostisera skadeutfall för olika scenarios är en viktig förutsättning för att kunna sätta korrekt premie för klimatrisk. Det externa påverkansarbetet mot olika intressenter i syfte att påverka stadsplanering, byggnation, lagar, regler, produkter med mera är fortsatt ett prioriterat fokusområde, inte minst utifrån att möjliggöra effektiva skadeförebyggande åtgärder.

Klimatrisker i kapitalförvaltningen

Kapitalförvaltningen har under året arbetat vidare med att kartlägga de klimatrelaterade risker vilka skulle kunna komma att ha inverkan på investeringsportföljens avkastning eller verksamhetens regelflechterlevnad på kort (1–5 år) och lång sikt (5–20 år). En värdering av de identifierade riskernas sannolikhet och konsekvens under de olika tidshorisonterna har därtill genomförts. Mätetal kopplade till riskerna har identifierats och en riskanalys är genomförd med efterföljande tidsatt åtgärdsplan.

Riskstyrningsprocessen har formaliserats i en arbetsinstruktion för riskstyrning av klimatrelaterade risker för kapitalförvaltning.

Den pågående klimatomställningen kan på olika sätt medföra ökade kostnader för företag, till exempel genom förändrade kundbeteenden eller genom ökade priser på vissa typer av hållbara insatsvaror. Detta riskerar att inverka negativt på resultatet för de företag som bolaget investerar i, vilket i sin tur skulle kunna påverka portföljens avkastning negativt. Bolagets portfölj är dock robust och väldiversifierad, såväl geografiskt som bland sektorer och innehav. Det minskar risken för att enskilda företags eventuella kostnadsökningar ska få materiell effekt på portföljens avkastning.

Under de kommande åren träder flertalet extensiva hållbarhetsrelaterade regelverk för företag i kraft. Ökad reglering och sedermera regelflechterlevnad kan innebära minskade intäkter respektive ökade kostnader för de företag som omfattas av detta. Det skulle kunna utgöra en finansiell risk för bolaget, vilken hanteras genom att verksamheten löpande tar del av nya regelverk samt utvärderar den effekt dessa har på de företag som bolaget investerar i.

Femårsöversikt för koncernen (tkr)

Resultat	2023	2022**	2021	2020	2019
Premieintäkt	1 738 599	1 678 013	1 623 351	1 561 068	1 516 832
Premieinkomst	1 764 312	1 700 208	1 654 456	1 587 165	1 542 301
Kapitalavkastning netto i försäkringsrörelsen	91 659	21 175	21 898	21 130	31 609
Försäkringsersättningar	-1 344 093	-1 226 544	-1 119 841	-1 018 650	-1 148 284
Återbäring och rabatter	-208 224	3 339	-302 697	-250 184	-302 451
Skadeförsäkringsrörelsens tekniska resultat	-92 414	143 607	-77 534	34 592	-201 222
Årets resultat	470 352	-21 370	1 297 753	481 667	846 953

Ekonomisk ställning	2023	2022**	2021	2020	2019
Placeringstillgångar (värderade till verkligt värde)	12 261 243	11 481 602	11 625 314	9 951 871	9 560 843
Försäkringstekniska avsättningar	3 437 735	3 163 731	3 415 862	3 192 434	3 302 879
Konsolideringskapital	9 478 568	8 914 547	9 117 485	7 585 737	7 066 390
Konsolideringsgrad	537 %	524 %	551 %	478 %	458 %

Solvensrelaterade uppgifter	2023	2022**	2021	2020	2019
Kapitalbas, primärkapital	9 309 576	9 022 595	8 829 825	7 457 338	7 041 081
Minimikapital	1 791 060	1 610 062	1 066 029	798 494	760 104
Solvenskapitalkrav	3 980 133	3 577 915	4 264 117	3 193 976	3 040 415
SCR - Solvenskapitalkvot	234 %	252 %	207 %	233 %	232 %

Nyckeltal	2023	2022**	2021	2020	2019
Resultat av skadeförsäkringsrörelsen (efter avgiven återförsäkring)					
Skadeprocent	77 %	73 %	69 %	65 %	76 %
Driftskostnadsprocent	21 %	19 %	18 %	18 %	19 %
Totalkostnadsprocent	98 %	92 %	87 %	83 %	95 %
Totalavkastning*	5,6 %	-1,8 %	15,2 %	5,6 %	15,0 %

Övrigt	2023	2022**	2021	2020	2019
Driftskostnad för egen räkning	-365 212	-323 747	-294 529	-273 438	-291 459
Återstående kapitalavkastning	610 342	-246 488	1 541 444	499 615	1 173 891
Resultat förmedlad liv-, bank- och fondaffär	76 089	22 278	48 107	14 295	20 869
Resultat före skatt	594 523	-80 602	1 512 017	548 502	993 539

För definitioner hänvisas till avsnittet "Ord och uttryck".

* Utdelning från intresseföretag och andelar av resultat i intresseföretag inkluderas i beräkning av totalavkastning.

** Jämförelseinformation har räknats om på det sätt som beskrivs i not 1 Redovisningsprinciper.

Resultaträkning för koncernen (tkr)

Teknisk redovisning av skadeförsäkringsrörelse	Not	2023	2022
	1-2		
Premieintäkter (efter avgiven återförsäkring)			
Premieinkomst	3	1 847 468	1 791 412
Premier för avgiven återförsäkring		-83 156	-91 205
Förändring i avsättning för ej intjänade premier och kvardröjande risker		-25 713	-22 195
		1 738 599	1 678 013
Kapitalavkastning överförd från finansrörelsen	4	91 659	21 175
Övriga tekniska kostnader	7	-5 143	-8 630
Försäkringsersättningar (efter avgiven återförsäkring)			
Utbetalda försäkringsersättningar	5		
Före avgiven återförsäkring*		-1 405 961	-1 212 091
Återförsäkrarens andel		104 363	18 735
Förändring i avsättning för oreglerade skador			
Före avgiven återförsäkring		2 114	-12 151
Återförsäkrarens andel		-44 609	-21 038
		-1 344 093	-1 226 544
Återbäring och rabatter	8	-208 224	3 339
Driftskostnader*	6, 33-36	-365 212	-323 747
Skadeförsäkringsrörelsens tekniska resultat*		-92 414	143 607
Icke-teknisk redovisning	Not	2023	2022
Skadeförsäkringsrörelsens tekniska resultat*		-92 414	143 607
Kapitalavkastning, intäkter	9	319 534	531 967
Andelar av resultat i intresseföretag*	9	149 877	62 688
Orealiserade vinster på placeringstillgångar	9	429 626	183 839
Kapitalavkastning, kostnader*	9	-111 737	-142 661
Orealiserade förluster på placeringstillgångar*	9	-85 300	-861 146
Kapitalavkastning överförd till försäkringsrörelsen	4	-91 659	-21 175
Övriga intäkter	38	406 367	314 996
Övriga kostnader*	38	-329 771	-292 718
Resultat före skatt*		594 523	-80 602
Skatt på årets resultat*	11	-124 172	59 232
Årets resultat*		470 352	-21 370

*Jämförelseinformation har räknats om på det sätt som beskrivs i not 1 Redovisningsprinciper.

Resultaträkning för moderbolaget (tkr)

Teknisk redovisning av skadeförsäkringsrörelse	Not	2023	2022
	1-2		
Premieintäkter (efter avgiven återförsäkring)			
Premieinkomst	3	1 847 468	1 791 412
Premier för avgiven återförsäkring		-83 156	-91 205
Förändring i avsättning för ej intjänade premier och kvardröjande risker		-25 713	-22 195
		1 738 599	1 678 013
Kapitalavkastning överförd från finansrörelsen	4	91 659	21 175
Övriga tekniska kostnader	7	-5 143	-8 630
Försäkringsersättningar (efter avgiven återförsäkring)			
Utbetalda försäkringsersättningar	5		
Före avgiven återförsäkring		-1 405 961	-1 212 090
Återförsäkrares andel		104 363	18 735
Förändring i avsättning för oreglerade skador			
Före avgiven återförsäkring		2 114	-12 151
Återförsäkrares andel		-44 609	-21 038
		-1 344 093	-1 226 543
Återbäring och rabatter	8	-208 224	3 339
Driftskostnader	6, 33-36	-365 212	-323 747
Skadeförsäkringsrörelsens tekniska resultat		-92 414	143 607
Icke-teknisk redovisning	Not	2023	2022
Skadeförsäkringsrörelsens tekniska resultat		-92 414	143 607
Kapitalavkastning, intäkter	9	376 139	662 607
Orealiserade vinster på placeringstillgångar	9	470 939	
Kapitalavkastning, kostnader	9	-111 714	-142 642
Orealiserade förluster på placeringstillgångar*	9	-85 300	-743 759
Kapitalavkastning överförd till försäkringsrörelsen	4	-91 659	-21 175
Övriga intäkter	38	406 367	314 996
Övriga kostnader*	38	-329 771	-292 718
Resultat före bokslutsdispositioner och skatt*		542 587	-79 084
Bokslutsdispositioner			
Förändring av säkerhetsreserv		-47 300	-25 385
Förändring av periodiseringsfond		-21 410	-85 364
Bokslutsdispositioner	10	-68 710	-110 749
Resultat före skatt*		473 877	-189 833
Skatt på årets resultat*	11	-110 017	82 046
Årets resultat*		363 859	-107 787

*Jämförelseinformation har räknats om på det sätt som beskrivs i not 1 Redovisningsprinciper.

Rapport över totalresultat (tkr)

Rapport över totalresultat för koncernen 1 januari - 31 december	2023	2022
Årets resultat	470 352	-21 370
Övrigt totalresultat		
Årets omvärdering av rörelsefastighet	0	0
Årets omvärdering av leasingavtal	0	0
Andelar av övrigt totalresultat i intresseföretag*	-9 189	-1 205
Skatt	0	0
Årets övrigt totalresultat	-9 189	-1 205
Årets totalresultat	461 163	-22 575

Rapport över totalresultat för moderbolaget 1 januari - 31 december	2023	2022
Årets resultat	363 859	-107 787
Övrigt totalresultat	-	-
Årets övrigt totalresultat	-	-
Årets totalresultat	363 859	-107 787

*Jämförelseinformation har räknats om på det sätt som beskrivs i not 1 Redovisningsprinciper.

Resultatanalys för moderbolaget (tkr)

Skadeförsäkringsrörelsens tekniska resultat	Sjuk- och olycksfall	Hem och villa	Företag och fastighet	Motorfordon	Trafik	Summa Direkt försäkring	Mottagen återförsäkring	Totalt
Premieintäkter (efter avgiven återförsäkring)	110 456	399 488	456 762	528 181	183 067	1 677 954	60 645	1 738 599
Kapitalavkastning överförd från finansrörelsen	10 758	18 622	15 519	3 228	27 488	75 615	16 044	91 659
Försäkringsersättningar (efter avgiven återförsäkring)	-124 459	-315 673	-290 149	-476 779	-57 245	-1 264 305	-79 788	-1 344 093
Driftskostnader	-24 729	-83 451	-134 403	-87 210	-33 313	-363 106	-2 106	-365 212
Övriga tekniska kostnader					-5 143	-5 143		-5 143
Skadeförsäkringsrörelsens tekniska resultat före rabatter och återbäring	-27 975	18 986	47 729	-32 579	114 853	121 014	-5 205	115 810
Återbäring och rabatter (efter återförsäkring)	-14 026	-49 721	-59 252	-63 217	-22 009	-208 224		-208 224
Skadeförsäkringsrörelsens tekniska resultat	-42 000	-30 736	-11 522	-95 796	92 845	-87 210	-5 205	-92 414
Skadeförsäkringsrörelsens tekniska resultat fg år	-99 255	30 406	-15 712	16 658	116 608	48 705	94 902	143 607
Avvecklingsresultat:								
Bruttoresultat	21 235	18 246	23 593	1 807	141 688	206 569	-3 150	203 419
Återförsäkrarens andel			6 183	11 957	1 353	19 493		19 493
Nettoresultat	21 235	18 246	29 776	13 764	143 042	226 062	-3 150	222 912
Försäkringstekniska avsättningar, före avgiven återförsäkring								
Ej intjänade premier o kvardröjande risker	53 124	197 914	191 125	246 126	83 269	771 558	17 057	788 615
Oreglerade skador	569 063	207 867	428 123	112 317	859 327	2 176 696	665 095	2 841 791
Återbäring och rabatter	13 264	47 524	60 545	62 583	22 084	206 000		206 000
Summa försäkringstekniska avsättningar, före avgiven återförsäkring	635 451	453 305	679 792	421 026	964 680	3 154 254	682 152	3 836 406
Återförsäkrarens andel av försäkringstekniska avsättningar								
Oreglerade skador	4 963	4 157	95 832	2 129	291 589	398 671		398 671
Summa återförsäkrarens andel av försäkringstekniska avsättningar	4 963	4 157	95 832	2 129	291 589	398 671		398 671
Premieintäkter (efter avgiven återförsäkring)								
Premieinkomst (före avgiven återförsäkring)	114 810	411 354	524 057	541 699	191 153	1 783 073	64 395	1 847 468
Premier för avgiven återförsäkring	-713	-9 026	-59 119	-3 267	-11 030	-83 156		-83 156
Förändring i avsättning för ej intjänade premier och kvardröjande risker	-3 641	-2 840	-8 176	-10 251	2 944	-21 964	-3 749	-25 713
Summa premieintäkter (efter avgiven återförsäkring)	110 456	399 488	456 762	528 181	183 067	1 677 954	60 645	1 738 599
Försäkringsersättningar (efter avgiven återförsäkring)								
Utbetalda försäkringsersättningar								
Före avgiven återförsäkring	-76 443	-299 416	-336 929	-464 953	-140 935	-1 318 676	-87 284	-1 405 961
Återförsäkrarens andel		13 790	54 277	3 096	33 200	104 363		104 363
Förändring i avsättning för oreglerade skador								
Före avgiven återförsäkring	-51 666	-18 790	19 928	-16 144	61 289	-5 383	7 496	2 114
Återförsäkrarens andel	3 650	-11 257	-27 426	1 223	-10 799	-44 609		-44 609
Summa försäkringsersättningar (efter avgiven återförsäkring)	-124 459	-315 673	-290 149	-476 779	-57 245	-1 264 305	-79 788	-1 344 093

Balansräkning för koncernen (tkr)

Tillgångar	Not	2023-12-31	2022-12-31
	1-2		
Immateriella tillgångar			
Andra immateriella tillgångar	12	2 470	4 941
		2 470	4 941
Placeringstillgångar			
Byggnader och mark*	13	1 704 450	1 789 750
Aktier och andelar i intresseföretag*	14	2 548 349	2 450 960
Aktier och andelar	15, 17	5 240 823	4 872 189
Obligationer och andra räntebärande värdepapper	16-17	2 767 621	2 368 456
Depåer hos företag som avgivit återförsäkring	17	562	246
		12 261 805	11 481 602
Återförsäkrars andel av försäkringstekniska avsättningar			
Oreglerade skador	26	398 671	443 280
Fordringar			
Övriga fordringar avseende direkt försäkring	18	522 130	502 693
Fordringar avseende återförsäkring		7 404	14 879
Övriga fordringar		217 663	145 189
		747 197	662 762
Andra tillgångar			
Materiella anläggningstillgångar*	19	6 831	8 619
Aktuell skattefordran		23 801	
Likvida medel	20, 37	207 382	220 756
		238 014	229 375
Förutbetalda kostnader och upplupna intäkter			
Upplupna ränte- och hyresintäkter	21	204	12 137
Förutbetalda anskaffningskostnader	22	20 895	28 517
Övriga förutbetalda kostnader och upplupna intäkter*	23	7 587	7 735
		28 686	48 389
Summa tillgångar*		13 676 844	12 870 349

*Jämförelseinformation har räknats om på det sätt som beskrivs i not 1 Redovisningsprinciper.

Balansräkning för koncernen (tkr) forts.

Eget kapital, avsättningar och skulder	Not	2023-12-31	2022-12-31
Eget kapital	24		
Andra fonder		1 475 366	1 420 811
Balanserade vinstmedel inklusive årets resultat*		7 004 362	6 597 755
		8 479 728	8 018 565
Försäkringstekniska avsättningar (före avgiven återförsäkring)			
Ej intjänade premier och kvardröjande risker	25	788 615	763 106
Oreglerade skador	26	2 841 791	2 843 905
Återbäring och rabatter		206 000	
		3 836 406	3 607 011
Avsättningar för andra risker och kostnader			
Uppskjuten skatteskuld*	11	998 840	895 982
Aktuell skatteskuld			8 854
		998 840	904 836
Skulder			
Skulder avseende direkt försäkring		217 613	205 781
Skulder avseende återförsäkring		2 834	4 365
Övriga skulder	27	78 372	76 154
		298 819	286 300
Upplupna kostnader och förutbetalda intäkter			
Övriga upplupna kostnader och förutbetalda intäkter	28	63 051	53 638
Summa eget kapital, avsättningar och skulder*		13 676 844	12 870 349

*Jämförelseinformation har räknats om på det sätt som beskrivs i not 1 Redovisningsprinciper.

Balansräkning för moderbolaget (tkr)

Tillgångar	Not	2023-12-31	2022-12-31
Immateriella tillgångar	12	2 470	4 941
		2 470	4 941
Placeringsstillgångar			
Byggnader och mark	13	1 704 450	1 789 750
Placeringar i koncernföretag*	14	1 390 058	1 482 341
Placeringar i intresseföretag	14	2 548 349	2 493 730
Aktier och andelar	15, 17	3 825 849	3 364 932
Obligationer och andra räntebärande värdepapper	16-17	2 767 621	2 368 456
Depåer hos företag som avgivit återförsäkring	17	562	246
		12 236 890	11 499 456
Återförsäkrarens andel av försäkringstekniska avsättningar			
Oreglerade skador	26	398 671	443 280
Fordringar			
Fordringar avseende direkt försäkring	18	522 130	502 693
Fordringar avseende återförsäkring		7 404	14 879
Övriga fordringar		243 111	170 611
		772 645	688 183
Andra tillgångar			
Materiella tillgångar	19	6 831	8 619
Aktuell skattefordran		23 801	
Likvida medel	20, 37	207 266	220 645
		237 899	229 264
Förutbetalda kostnader och upplupna intäkter			
Upplupna ränte- och hyresintäkter	21	204	12 137
Förutbetalda anskaffningskostnader	22	20 895	28 517
Övriga förutbetalda kostnader och upplupna intäkter	23	7 587	7 735
		28 686	48 389
Summa tillgångar*		13 677 261	12 913 514

*Jämförelseinformation har räknats om på det sätt som beskrivs i not 1 Redovisningsprinciper..

Balansräkning för moderbolaget (tkr) forts.

Eget kapital, avsättningar och skulder	Not	2023-12-31	2022-12-31
Eget kapital	24		
Reservfond / Bundna fonder		32 600	32 600
Balanserad vinst*		6 640 920	6 748 707
Årets resultat*		363 859	-107 787
		7 037 380	6 673 520
Obeskattade reserver	10	1 817 085	1 748 375
Försäkringstekniska avsättningar (före avgiven återförsäkring)			
Ej intjänade premier och kvardröjande risker	25	788 615	763 106
Oreglerade skador	26	2 841 791	2 843 905
Återbäring och rabatter		206 000	
		3 836 406	3 607 011
Avsättningar för andra risker och kostnader			
Uppskjuten skatteskuld	11	624 521	535 816
Aktuell skatteskuld			8 854
		624 521	544 670
Skulder			
Skulder avseende direkt försäkring		217 613	205 781
Skulder avseende återförsäkring		2 834	4 365
Övriga skulder	27	78 372	76 154
		298 819	286 300
Upplupna kostnader och förutbetalda intäkter			
Övriga upplupna kostnader och förutbetalda intäkter	28	63 051	53 638
Summa eget kapital, avsättningar och skulder*		13 677 261	12 913 514

*Jämförelseinformation har räknats om på det sätt som beskrivs i not 1 Redovisningsprinciper.

Rapport över förändringar i eget kapital (tkr)

Koncernen	Andra fonder	Reserver	Balanserade vinstmedel inkl. årets resultat	Summa eget kapital
Ingående eget kapital 2022-01-01	1 332 876	122 125	6 632 128	8 087 129
Årets totalresultat				
Årets resultat	87 935	-11 834	-104 778	-28 677
Årets andel av övrigt totalresultat i intresseföretag			-847	-847
Årets övrigt totalresultat		6 883	-11 497	-4 613
Årets totalresultat	87 935	-4 951	-117 122	-34 137
Justering för förändrad redovisningsprincip		-117 174	82 748	-34 426
Utgående eget kapital 2022-12-31*	1 420 811	0	6 597 755	8 018 565
Ingående eget kapital 2023-01-01*	1 420 811	0	6 597 755	8 018 565
Årets totalresultat				
Årets resultat		0	470 352	470 352
Förändring obeskattade reserver	54 556		-54 556	0
Årets andel av övrigt totalresultat i intresseföretag			-9 189	-9 189
Årets totalresultat	54 556	0	406 607	461 163
Utgående eget kapital 2023-12-31	1 475 366	0	7 004 362	8 479 728

I koncernen redovisas inte resultatandelar på intresseföretag i kapitalandelsfond. Skälet är att det i årsredovisning för juridisk person inte finns någon kapitalandelsfond eftersom intresseföretag värderas till verkligt värde.

Moderbolaget	Bundet eget kapital		Fritt eget kapital		Summa eget kapital
	Reservfond/ Bundna fonder	Uppskrivningsfond	Balanserat resultat	Årets resultat	
Ingående eget kapital 2022-01-01	32 600	78 728	4 519 079	925 586	5 555 993
Årets resultat				-225 174	-225 174
Årets övrigt totalresultat				-	-
Årets totalresultat	0	0	0	-225 174	-225 174
Vinstdisposition			925 586	-925 586	0
Justering för förändrad redovisningsprincip		-78 728	1 304 043	117 387	1 342 702
Utgående eget kapital 2022-12-31*	32 600	0	6 748 708	-107 787	6 673 520
Ingående eget kapital 2023-01-01*	32 600	0	6 748 708	-107 787	6 673 520
Årets resultat				363 859	363 859
Årets övrigt totalresultat				-	-
Årets totalresultat	0	0	0	363 859	363 859
Vinstdisposition			-107 787	107 787	0
Utgående eget kapital 2023-12-31	32 600	0	6 640 921	363 859	7 037 380

*Jämförelseinformation har räknats om på det sätt som beskrivs i not 1 Redovisningsprinciper.

Noter och kommentarer

Nedanstående noter avser både koncernen och moderbolaget om inget annat anges.

NOT 1

REDOVISNINGSPRINCIPER

Grunderna för upprättande av de finansiella rapporterna

Överensstämmelse med normgivning och lag

Koncernens finansiella rapporter är upprättade i enlighet med 7 kap. 1-4 §§ i Lag om årsredovisning i försäkringsföretag (ÅRFL) och Finansinspektionens föreskrifter och allmänna råd (FFFS 2019:23) om årsredovisning i försäkringsföretag och tjänstepensionsföretag. De skillnader som förekommer mellan koncernens och moderbolagets redovisningsprinciper framgår av avsnitt Moderbolagets redovisningsprinciper.

Förutsättningar vid upprättande av moderbolagets och koncernens finansiella rapporter

Moderbolagets funktionella valuta är svenska kronor som även utgör rapporteringsvaluta för moderbolaget och för koncernen. Det innebär att de finansiella rapporterna presenteras i svenska kronor, avrundade till närmaste tusental om inget annat anges.

Koncernredovisningen har upprättats enligt anskaffningsvärdemetoden, förutom:

- Vissa finansiella tillgångar och skulder värderade till verkligt värde eller upplupet anskaffningsvärde;
- Rörelse- och förvaltningsfastigheter värderade till verkligt värde

De nedan angivna redovisningsprinciperna har tillämpats på samtliga perioder som presenteras i den finansiella rapporten, om inte annat anges.

Uppskattningar och bedömningar i de finansiella rapporterna

Ledningen gör bedömningar och uppskattningar samt gör antaganden som påverkar tillämpningen av redovisningsprinciperna och de redovisade beloppen av de intäkter, kostnader, tillgångar, skulder, eventalförpliktelser och avsättningar som presenteras i redovisningen. Dessa uppskattningar och bedömningar är baserade på historiska erfarenheter och grundar sig på den bästa information som fanns tillgänglig på balansdagen. Det verkliga utfallet kan avvika från dessa uppskattningar och bedömningar, men för att minska avvikelsen utvärderas uppskattningar regelbundet.

Ändringar av uppskattningar redovisas i den period ändringen görs om ändringen endast påverkat denna period, eller i den period ändringen görs och framtida perioder om ändringen påverkar både aktuell period och framtida perioder.

Viktiga bedömningar vid tillämpning av koncernens redovisningsprinciper

Klassificering av finansiella tillgångar

Bedömning av affärsmodell och kassaflöden för finansiella instrument. Dessa beskrivs nedan i avsnittet Finansiella tillgångar och skulder.

Bedömning av betydande inflytande och redovisning av aktuell och uppskjuten skatt

Länsförsäkringsbolagen äger tillsammans 99,98 procent av aktierna i Länsförsäkringar AB. Styrningen av Länsförsäkringar AB medför att Länsförsäkringar Östgöta utövar ett betydande inflytande över Länsförsäkringar AB. Länsförsäkringar Östgöta klassificerar därför innehavet redovisningsmässigt som ett intresseföretag och skattemässigt som näringsbetingade andelar. Detsamma gäller innehavet i Gamla Länsförsäkringar AB som under år 2021 fusionerades ned i dåvarande dotterbolag Länsförsäkringar Sak Försäkringsaktiebolag (namnändrat till Länsförsäkringar AB).

En av länsförsäkringsbolagen gemensam utredning visade på att innehavet i Gamla Länsförsäkringar AB under hela innehavstiden borde ha klassificerats som intresseföretag. Länsförsäkringar Östgöta rättade därav den redovisningsmässiga klassificeringen i årsredovisningen för 2020 och

begärde omprövning av 2018 års deklaration med yrkande om skattefrihet avseende då erhållen utdelning. Skatteverket beslutade den 22 juni 2021 att inte medge yrkandet. Länsförsäkringar Östgöta överklagade Skatteverkets beslut den 28 januari 2022. Länsförsäkringar Östgöta deklarerade även utdelning erhållen år 2021 och uppkommen vinst i samband med andelsbytet vid fusionen som ej skattepliktiga, i linje med den argumentation som förs i domstolsprocessen. Skatteverket vidhöll, i likhet med sin uppfattning i domstolsprocessen, att både utdelning och vinst var skattepliktiga men medgav uppskov med vinsten. Förvaltningsrätten beslutade den 8 november 2023 att bifalla Länsförsäkringar Östgötas överklagan utifrån att innehavet i Gamla Länsförsäkringar AB alltid utgjort andelar i intresseföretag och ett näringsbetingat innehav. Skatteverket överklagade Förvaltningsrättens dom till Kammarrätten den 20 november 2023. Förvaltningsrättens beslut är i linje med det som Länsförsäkringar Östgöta vidhållit, att det är sannolikt att en retroaktiv rättelse av den skattemässiga klassificeringen av innehavet i Gamla Länsförsäkringar AB godtas. Samma bedömning gäller den fortsatta processen i Kammarrätten, varför ingen aktuell eller uppskjuten skatteskuld redovisas med avseende på innehavet i Gamla Länsförsäkringar AB.

I det fall Kammarrätten skulle ändra Förvaltningsrättens dom och Länsförsäkringar Östgöta inte skulle nå framgång i domstolsprocessen, skulle det medföra att eget kapital per 31 december 2023 minskar med ca 380 Mkr samtidigt som aktuell och uppskjuten skatt justeras med motsvarande belopp. Kapitalbasen minskar på samma sätt som förändringen i eget kapital och solvenskvoten ökar/minskar med 9 procent. Konsolideringskapitalet påverkas inte.

Viktiga källor till osäkerhet i uppskattningar

Försäkringstekniska avsättningar är ett område som innebär en viss osäkerhet. Vid beräkning av de försäkringstekniska avsättningarna görs en aktuariell uppskattning av förväntade tillkommande kostnader för redan inträffade skador och kostnader för skador som kan inträffa under försäkringarnas återstående löptid. Värderingen av avsättningarna behandlas i nedanstående avsnitt om redovisning av försäkringstekniska avsättningar samt i not 2 Upplysning om risker och riskhantering.

Vid värdering av finansiella tillgångar för vilka det inte finns något observerbart marknadspris används värderingsmodeller och antaganden som beskrivs i Not 17.

Ändrade redovisningsprinciper som tillämpas från och med 1 januari 2023

Från och med 1 januari 2023 upprättar Länsförsäkringar Östgöta sin koncernredovisning i enlighet med 7 kap. 1-4 §§ i ÅRFL och försäkringsföreskriften FFFS 2019:23 och IFRS 9 Finansiella instrument.

Effekter av ändrade redovisningsprinciper

Övergången till en koncernredovisning som upprättas enligt 7 kap. 1-4 §§ i ÅRFL och FFFS 2019:23 medför en mer likartad redovisning med moderbolaget och görs genom retroaktiv omräkning och medför en engångseffekt på ingångsbalansen för jämförelseperioden som redovisas i eget kapital. Motsvarande ändringar av redovisningsprinciper i intresseföretag redovisas mot eget kapital i samma period. Beloppsmässiga effekter av övergången framgår av tabell med övergångseffekter till följd av ändrade redovisningsprinciper. Jämförelsesiffror i koncernredovisningen har räknats om utifrån de nya redovisningsprinciperna. För övergången till IFRS 9 har koncernen valt att utnyttja undantaget att inte räkna om jämförande information för tidigare perioder. Övergången till IFRS 9 har inte medfört några väsentliga skillnader avseende värderingen mot tidigare redovisade värden enligt IAS 39.

Tabell 16. Övergångseffekt till lagbegränsad IFRS

Koncernen (Mkr)

Rapport över finansiell ställning (utdrag)	2022-12-31 (Omräknat)	Leasing (IFRS 16)	Byggnader och mark	Intresseföretag	2022-12-31
<i>Tillgångar</i>					
Byggnader och mark	1 790		1 790		
Förvaltningsfastigheter	0		-1 567		1 567
Rörelsefastigheter	0	-13	-223		236
Aktier och andelar i intresseföretag	2 451			-43	2 494
Materiella tillgångar	9	-4			12
Övriga förutbetalda kostnader	8	2			5
<i>Ausättningar för andra risker och kostnader</i>					
Uppskjuten skatteskuld	896	2			894
<i>Skulder</i>					
Övriga skulder	76	-25			101
Omvärderingsreserv	0	8	-126		117
Balanserade vinstmedel inkl. periodens resultat	6 598		126	-43	6 515
Balansomslutning	12 870	-14	0	-43	12 927
<i>Resultaträkning (utdrag)</i>					
	2022-12-31 (Omräknat)	Leasing (IFRS 16)	Byggnader och mark	Intresseföretag	2022-12-31
Utbetalda försäkringsersättningar före avgiven återförsäkring	-1 212	-5	6		-1 213
Driftskostnader	-324	-6	7		-325
Skadeförsäkringsrörelsens tekniska resultat	144	-11	14		141
Orealiserade vinster på placeringstillgångar	184	0	-11		195
Andelar av resultat i intresseföretag				-2	65
Kapitalavkastning, kostnader	-143	1	0		-144
Återstående kapitalavkastning	-246	1	-11	-2	-235
Övriga kostnader	23	-5	6		22
Resultat före skatt	-81	-14	9	-2	-72
Skatt på årets resultat	59	3	-2		58
Årets resultat	-21	-11	7	-2	-14
<i>Rapport över totalresultat (utdrag)</i>					
Årets resultat	-21	-11	7	-2	-14
Övrigt totalresultat					
<i>Poster som har omförts eller kan omföras till årets resultat</i>					
Omvärdering leasing	0	14	0		-14
Omvärdering rörelsefastigheter	0		-9		9
Andelar av övrigt totalresultat i intresseföretag	-1			-0	-1
Skatt hänförlig till komponenter avseende övrigt totalresultat	0	-3	2		1
Summa övrigt totalresultat för året	-1	11	-7	-0	-5
Årets totalresultat	-23	0	0	-3	-20

Koncernredovisning enligt 7 kap. 1-4 §§ i ÅRFL och FFFS 2019:23

Genom ändring i FFFS 2019:23 Föreskrifter och allmänna råd om årsredovisning i försäkringsföretag och tjänstepensionsföretag tog Finansinspektionen bort kravet att tillämpa IAS-förordningen (full IFRS) i koncernredovisning för onoterade försäkringsföretag, tjänstepensionsföretag och finansiella holdingföretag. Föreskrifterna anpassades till de koncernredovisningsbestämmelser för onoterade företag som gäller enligt lagen (1995:1560) om årsredovisning i försäkringsföretag. Länsförsäkringar Östgöta har mot bakgrund till detta valt att upprätta sin koncernredovisning i enlighet med 7 kap. 1-4 §§ i ÅRFL och försäkringsföreskriften FFFS 2019:23 från och med 1 januari 2023 när IFRS 17 försäkringsavtal trädde i kraft. Nedan beskrivs de mest väsentliga effekterna som identifierats i samband med övergången.

Koncernens finansiella rapporter

Övergången innebär att det inte längre finns ett krav på att upprätta en kassaflödesanalys. I och med att kravet har tagits bort upprättar Länsförsäkringar Östgöta inte längre en kassaflödesanalys. Övergången har inte fått någon ytterligare väsentlig påverkan på koncernens uppställningsformer av de finansiella rapporterna men innebär att benämning av resultat- och balansräkningen samt presentationen av enstaka balans- och resultatposter förändrats för att vara förenlig med uppställningsformerna som framgår i ÅRFL och FFFS 2019:23.

Leasing

Försäkringsföreskriften FFFS 2019:23 ger onoterade försäkringskoncerner valmöjligheten att tillämpa IFRS 16 Leasingavtal även om standarden inte tillämpas i årsredovisning för juridisk person. Länsförsäkringar Östgöta har valt att inte tillämpa IFRS 16 i koncernredovisningen för att få en likartad redovisning i koncernen och moderbolaget. Valet innebär att samtliga leasingavtal redovisas, både som leasetagare och leasegivare, som om det vore ett operationellt leasingavtal även om leasingavtalet bedöms vara ett finansiellt leasingavtal.

Leasetagarens redovisning

För Länsförsäkringar Östgöta som leasetagare innebär den ändrade redovisningsprincipen att erlagda leasingavgifter kostnadsförs linjärt över leasingperioden istället för att i balansräkningen redovisas som en nyttjanderättstillgång och leasingkuld. Det medför därmed att en avskrivningskostnad på nyttjanderättstillgången och en räntekostnad på leasingkulden inte heller redovisas.

Leasegivarens redovisning

För Länsförsäkringar Östgöta som leasegivare redovisas erhållna leasingavgifter fortsatt som intäkt linjärt över leasingperioden då samtliga leasingavtal klassificerades som operationella leasingavtal enligt IFRS 16.

Byggnader och mark

Byggnader och mark består av både rörelsefastigheter och förvaltningsfastigheter. Övergången till lagbegränsad IFRS i koncernredovisningen innebär att omvärderingseffekter på rörelsefastigheter presenteras i resultaträkningen istället för i rapport över övrigt totalresultat som ansamlats i omvärderingsreserven i Eget kapital. En övergångseffekt uppstår därför per 1 januari 2022 som en omföring av redovisade värden i omvärderingsreserven till balanserade vinstmedel. I och med övergången redovisas inte heller längre avskrivningar på rörelsefastigheter då de redovisas och värderas på samma sätt som förvaltningsfastigheter. Vidare presenteras både rörelsefastigheter och förvaltningsfastigheter som Byggnader och mark under Placeringstillgångarna jämfört med tidigare presentation som Rörelsefastigheter under Andra tillgångar respektive Förvaltningsfastigheter under Placeringstillgångarna.

Intresseföretag

För intresseföretag som redovisas enligt kapitalandelsmetoden ska intresseföretagets redovisningsprinciper anpassas till ägarföretagets redovisningsprinciper. Övergången till lagbegränsad IFRS medför därför att det uppstår en övergångseffekt vid justering av intresseföretagets redovisningsprinciper till ägarföretagets redovisningsprinciper som redovisas genom retroaktiv omräkning. Effekterna av ändringen framgår av tabellen med övergångseffekter till följd av ändrade redovisningsprinciper.

IFRS 9 Finansiella instrument

Klassificering och värdering

IFRS 9 innebär att de kategorier som finns i IAS 39 ersätts av tre värderingskategorier, där värdering antingen sker till upplupet anskaffningsvärde, till verkligt värde via övrigt totalresultat eller till verkligt värde via resultatet. Värderingen av finansiella tillgångar fastställs utifrån bolagets affärsmodell för innehaven respektive egenskaperna på de kassaflöden som tillgångarna ger upphov till. För eget kapitalinstrument är utgångspunkten värdering till verkligt värde via resultatet med en valmöjlighet aktie för aktie att redovisa värdeförändringar i övrigt totalresultat. Derivatinstrument redovisas även fortsättningsvis till verkligt värde via resultaträkningen om de inte är identifierade som säkringsinstrument i en formell säkringsrelation. Värderingen av övriga finansiella tillgångar fastställs utifrån bolagets affärsmodell för innehaven respektive egenskaperna på de kassaflöden som tillgångarna ger upphov till. Regler kring finansiella skulder överensstämmer huvudsakligen med nuvarande redovisningsregler i IAS 39.

Nedskrivning

Nya principer introduceras för nedskrivning av finansiella tillgångar som utifrån bolagets affärsmodell för innehaven respektive egenskaperna på de kassaflöden som tillgångarna ger upphov till värderas till upplupet anskaffningsvärde eller till verkligt värde via övrigt totalresultat. Nedskrivningsmodellen kräver redovisning av ett års förväntade kreditförluster och vid en väsentlig ökning av kreditrisken ska nedskrivningen baseras på de kreditförluster som förväntas uppkomma under den återstående löptiden. För övriga fordringar och kassa och bank som värderas till upplupet anskaffningsvärde har en metod tagits fram för beräkning av förväntade kreditförluster. Per 2023-12-31 har Länsförsäkringar Östgöta inte bokfört någon reserv för förväntade kreditförluster eftersom de inte uppgår till ett väsentligt belopp.

Säkringsredovisning

Reglerna för säkringsredovisning innebär bland annat förenklingar vid bedömning av ett säkringsförhållandes effektivitet samt utökar gränserna för vad som får identifieras som säkringsinstrument respektive säkrad post. Säkringsredovisning tillämpas inte, varvid dessa förändringar inte bedöms ha någon påverkan på bolagets finansiella rapporter.

Nya IFRS och andra tolkningar som ännu inte börjat tillämpas

Nya eller reviderade IFRS och tolkningar som per bokslutsdagen är antagna av IASB, men som ännu inte trätt i kraft, bedöms inte få någon väsentlig effekt på de finansiella rapporterna.

Rättelser av fel

Stöd- och serviceverksamhet

Stöd- och serviceverksamhet som inte är hänförlig till försäkringsavtal där Länsförsäkringar Östgöta bär risken redovisas som Övriga intäkter respektive Övriga kostnader i det Icke-tekniska resultatet. Jämförelsetalen har inte räknats om då omfattningen under föregående år inte var väsentlig.

Beskrivning av väsentliga redovisningsprinciper

Konsolideringsprinciper

Dotterbolag

Dotterbolag konsolideras in i koncernen enligt förvärvsmetoden från och med den tidpunkt som det bestämmande inflytandet erhålls och fram till den tidpunkt då det bestämmande inflytandet upphör. Samtliga av följande kriterier måste vara uppfyllda för att bestämmande inflytande i ett företag ska föreligga och att en konsolidering därmed ska vara aktuell. Företaget har inflytande över investeringsobjektet, företaget exponeras för, eller har rätt till, rörlig avkastning från sitt engagemang i investeringsobjektet och företaget kan använda sitt inflytande över investeringsobjektet till att påverka sin avkastning.

Intresseföretag

Intresseföretag är företag i vilka koncernen har ett betydande, men inte ett bestämmande, inflytande över den driftsmässiga och finansiella styrningen, vanligtvis genom andelsinnehav mellan 20 och 50 procent av röstetalet. Ett betydande inflytande föreligger även vid ett röstetal under 20 procent när det klart kan påvisas att ett betydande inflytande finns utifrån en samlad bedömning av fakta och omständigheter i det enskilda fallet. Från och med den tidpunkt som det betydande inflytandet erhålls redovisas andelar i intresseföretag enligt kapitalandelsmetoden i koncernredovisningen. Erhållna utdelningar från intresseföretaget minskar investeringens redovisade värde.

Transaktioner i utländsk valuta

Transaktioner i utländsk valuta omräknas till transaktionsdagens valutakurs.

Monetära tillgångar och skulder i utländsk valuta räknas om till balansdagens valutakurs. Valutakursdifferenser som uppstår på grund av omräkning i balansräkningen i utländsk valuta redovisas i resultaträkningen.

Principer för poster i resultaträkningen

Premieinkomst

Som premieinkomst redovisas den totala bruttopremien för direkt försäkring och mottagen återförsäkring som förfallit till betalning eller kan tillgodoföras företaget för försäkringsavtal där försäkringsperioden påbörjats före räkenskapsårets utgång. Med bruttopremie menas den avtalsbestämda premien för hela försäkringsperioden efter avdrag för sedvanliga kundrabatter. De försäkringsavtal där Länsförsäkringar Östgöta mottar risker från andra företags försäkringsavtal klassificeras som mottagen återförsäkring.

Som premieinkomst redovisas också premier för försäkringsperioder som påbörjas först efter räkenskapsårets utgång, om de enligt avtal förfaller till betalning under räkenskapsåret. Premieinkomst redovisas exklusive skatter och andra offentliga avgifter som belastar försäkringspremien.

Förnyelsepremier för avtal med förnyelse före räkenskapsårets utgång men som inte är bekräftade av försäkringstagaren samt premier för nytecknade försäkringsavtal där försäkringsperioden börjar före räkenskapsårets utgång räknas in med de belopp som beräknas inflyta. Annullationer reducerar premieinkomsten så snart beloppet är känt. Tilläggspremier räknas in med de belopp som beräknas inflyta.

Augiven återförsäkring

Som premie för avgiven återförsäkring redovisas belopp som betalats ut under räkenskapsåret eller belopp som tagits upp som en skuld till försäkringsföretag som mottagit återförsäkring enligt ingångna återförsäkringsavtal. Premierna periodiseras så att kostnaden fördelas till den period som försäkringsskyddet avser.

Premieintäkt

Som premieintäkt redovisas den del av premieinkomsten som är hänförlig till redovisningsperioden. Den del av premieinkomsten från försäkringskontrakt som avser tidsperioder efter balansdagen redovisas som Försäkringstekniska avsättningar i balansräkningen. Beräkning av avsättningen för ej intjänade premier sker i normalfallet genom att

premieinkomsten periodiseras strikt utifrån det underliggande försäkringskontraktets löptid. Även återförsäkrars andel av premieinkomsten periodiseras och den del som hänför sig till efter balansdagen redovisas som en fordran. Återförsäkrars andel av försäkringstekniska avsättningar.

Försäkringsersättningar

Försäkringsersättningar motsvarar under redovisningsperioden utbetalda försäkringsersättningar och förändringar i avsättningar för oreglerade skador. I försäkringsersättningarna ingår förutom skadeersättningar även kostnader för skadereglering. Återvinning av skador redovisas som en reducering av skadekostnaden.

Kapitalavkastning

Kapitalavkastning består av posterna kapitalavkastning intäkter, kapitalavkastning kostnader, realiserade resultat på placeringstillgångar samt orealiserade resultat på placeringstillgångar.

Realiserat resultat beräknas som skillnaden mellan erhållet försäljningspris och tillgångens anskaffningsvärde. Realiserade resultat består av årets förändring av skillnaden mellan verkligt värde och anskaffningsvärde. För räntebärande värdepapper är anskaffningsvärdet det upplupna anskaffningsvärdet och för övriga placeringstillgångar det historiska anskaffningsvärdet.

I försäkringsrörelsen diskonteras avsättning för oreglerade skador på skadelivräntor. Ränteomvärderingseffekten på skadelivräntor redovisas som Kapitalavkastning.

Kapitalavkastning, intäkter

Kapitalavkastning intäkter består av realisationsvinster (netto) per tillgångsslag, ränteutgifter, utdelning på aktier och andelar, hyresintäkter från byggnader och mark, valutakursvinster (netto) samt eventuellt återförda nedskrivningar.

Kapitalavkastning, kostnader

Kapitalavkastning kostnader består av kapitalförvaltningskostnader, räntekostnader, realisationsförluster per tillgångsslag (netto), valutakursförluster (netto), driftskostnader för byggnader och mark samt eventuella av- och nedskrivningar på placeringstillgångar.

Orealiserade vinster och förluster på placeringstillgångar

Orealiserade vinster och förluster består av periodens förändring av verkligt värde. Orealiserade vinster och förluster redovisas (netto) per tillgångsslag. Valutakursförändringar redovisas som valutakursvinst eller valutakursförlust under posten Kapitalavkastning.

Driftskostnader

Driftskostnader i skadeförsäkringsrörelsens tekniska resultat består av funktionerna anskaffning, skadereglering och administration. Driftskostnader för skadereglering redovisas som en del av resultaträkningens försäkringsersättningar.

Nedskrivningar

Om indikation på nedskrivningsbehov finns beräknas tillgångens återvinningsvärde.

Nedskrivningsprövning för materiella och immateriella tillgångar samt intresseföretag

Om det inte går att fastställa väsentligen oberoende kassaflöden för en enskild tillgång ska tillgångarna vid prövning av nedskrivningsbehov grupperas till den lägsta nivå där det går att identifiera väsentligen oberoende kassaflöden, en så kallad kassagenererande enhet. En kassagenererande enhet är den minsta grupp tillgångar som ger upphov till inbetalningar som är oberoende av inbetalningar från andra tillgångar eller tillgångsgrupper.

En nedskrivning redovisas när en tillgång eller kassagenererande enhets redovisade värde överstiger återvinningsvärdet. Återvinningsvärdet är det högsta av verkligt värde minus försäljningskostnader och nyttjandevärde. Nedskrivningen redovisas i resultaträkningen.

Återföring av nedskrivningar på materiella och immateriella tillgångar samt intresseföretag

Nedskrivningar återförs när det inte längre finns någon indikation på att nedskrivningsbehovet fortfarande föreligger och då det skett en förändring i de antaganden som legat till grund för beräkning av återvinningsvärdet. En återföring görs endast i den utsträckning som tillgångens redovisade värde efter återföring inte överstiger det redovisade värde som skulle ha redovisats, med avdrag för avskrivning, om ingen nedskrivning gjorts. Återföring av nedskrivning redovisas i resultaträkningen.

Övriga intäkter och kostnader, Icke-tekniskt resultat

I det icke-tekniska resultatet under posterna Övriga intäkter respektive Övriga kostnader redovisas bland annat förmedlad bank- och försäkringsaffär samt intäkter för stöd- och serviceverksamhet.

Intäkterna för förmedlad bank- och försäkringsaffär består av ersättning från Länsförsäkringar AB och dess helägda dotterbolag. Kostnaderna består av driftskostnader för båda affärerna samt även provisionskostnader till franchisetagare för försäkringsaffären.

Stöd- och serviceverksamhet som inte är hänförlig till försäkringsavtal där Länsförsäkringar Östgöta bär risken redovisas som Övriga intäkter respektive Övriga kostnader.

Ersättningar till anställda (pensionsplaner)

Koncernens pensionsplaner för kollektivavtalade tjänstepensioner är tryggade genom försäkringsavtal. Koncernen betalar fastställda avgifter till en separat juridisk enhet och har inte någon rättslig eller informell förpliktelse att betala ytterligare avgifter. Koncernen följer FTP-planen i enlighet med bestämmelserna i kollektivavtal. Huvudprincipen innebär förmånsbestämd plan för alla födda 1971 eller tidigare och avgiftsbestämd plan för alla födda 1972 eller senare.

Företagets utbetalningar avseende avgiftsbestämda planer redovisas som kostnad under den period när de anställda utfört de tjänster som avgiften avser.

Den förmånsbestämda planen är försäkrad genom försäkringsbranschens pensionskassa (FPK) och SPP Pension & Försäkring AB. Denna pensionsplan innebär att ett företag som huvudregel redovisar sin proportionella andel av den förmånsbestämda pensionsförpliktelsen samt av de förvaltningstillgångar och kostnader som är förbundna med pensionsförpliktelsen. I redovisningen ska även upplysningar lämnas enligt kraven för förmånsbestämda pensionsplaner. För närvarande har inte FPK och SPP möjlighet att tillhandahålla erforderlig information, varför ovannämnda pensionsplan redovisas som en avgiftsbestämd plan. Det finns inte heller information om framtida överskott eller underskott i planen och om dessa i så fall skulle påverka kommande årsavgifter till den.

Leasing

Samtliga leasingavtal, både där Länsförsäkringar Östgöta är leasegivare och leasetagare, redovisas som om de utgör operationella leasingavtal även om leasingavtalet bedöms vara ett finansiellt leasingavtal.

Leasetagarens redovisning

För leasingavtal som koncernen är leasetagare kostnadsförs erlagda leasingavgifter linjärt över leasingperioden. Leasingavtal som innehåller både en eller flera leasingkomponenter och en eller flera icke-leasingkomponenter redovisas för leasetagare som en enda leasingkomponent. Det innebär att samtliga avgifter som erhålls utifrån leasingavtalet redovisas som leasingavgifter.

Leasegivarens redovisning

För leasingavtal där Länsförsäkringar Östgöta är leasegivare redovisas erhållna leasingavgifter i resultaträkningen linjärt över hyresperioden.

Inkomstskatt

Inkomstskatter utgörs av aktuell skatt och uppskjuten skatt. Inkomstskatter redovisas i resultaträkningen utom då underliggande transaktion

redovisas i övrigt totalresultat eller direkt mot eget kapital varvid tillhörande skatteeffekt redovisas i eget kapital.

Aktuell skatt

Aktuell skatt är skatt som ska betalas eller erhållas avseende aktuellt år, med tillämpning av de skattesatser som är beslutade eller i praktiken beslutade per balansdagen, samt eventuella justeringar av aktuell skatt hänförlig till tidigare perioder.

Uppskjuten skatt

Uppskjuten skatt beräknas enligt balansräkningsmetoden med utgångspunkt i temporära skillnader mellan redovisade och skattemässiga värden på tillgångar och skulder. Värderingen av uppskjuten skatt baserar sig på hur underliggande tillgångar eller skulder förväntas bli realiserade eller reglerade. Uppskjuten skatt beräknas med tillämpning av de skattesatser och skatteregler som är beslutade eller i praktiken beslutade per balansdagen.

Uppskjutna skattefordringar avseende avdragsgilla temporära skillnader och underskottsavdrag redovisas endast i den mån det är sannolikt att dessa kommer att kunna nyttjas. Värdet på uppskjutna skattefordringar reduceras när det inte längre bedöms sannolikt att de kan nyttjas.

Principer för poster i balansräkningen

Andra immateriella tillgångar

Andra immateriella tillgångar består av egenutvecklade och förvärvade immateriella tillgångar med bestämbara nyttjandeperioder. Dessa tillgångar redovisas till anskaffningsvärde med avdrag för ackumulerade avskrivningar och nedskrivningar. Avskrivning påbörjas när tillgången är tillgänglig för användning.

Koncernens egenutvecklade immateriella tillgångar redovisas endast om samtliga följande villkor uppfylls:

- Det finns en identifierbar tillgång,
- Koncernen har kontroll över tillgången.
- Det är troligt att den tillgång som upparbetats kommer att generera framtida ekonomiska fördelar.
- Tillgångens anskaffningsvärde kan beräknas på ett tillförlitligt sätt.
- Den är tekniskt och kommersiellt användbar och det finns tillräckliga resurser för att fullfölja utvecklingen och därefter använda eller sälja den immateriella tillgången.

Det redovisade värdet för egenutvecklade immateriella tillgångar inkluderar samtliga direkt hänförliga utgifter från utvecklingsfasen. Övriga utgifter för utveckling redovisas som en kostnad när de uppkommer.

Avskrivningstiden bestäms utifrån en förväntad nyttjandeperiod med start då tillgången är tillgänglig för användning. Avskrivning sker via rapport över resultat enligt linjär metod.

Nedskrivningsbehov provas årligen enligt beskrivning i avsnittet Nedskrivningar.

Tillkommande utgifter för aktiverade immateriella tillgångar redovisas som en tillgång i balansräkningen endast då de ökar de framtida ekonomiska fördelarna för den specifika tillgången till vilka de hänförs.

Byggnader och mark

Fastigheter delas upp på förvaltningsfastigheter och rörelsefastigheter. Förvaltningsfastigheter är fastigheter som innehas i syfte att generera hyresinkomster, värdestegring eller en kombination av dessa medan rörelsefastigheter är fastigheter som innehas för tillhandahållande av tjänster eller för administrativa ändamål. Båda redovisas till verkligt värde med värdeförändring över resultaträkningen. Verkligt värde värderingen utförs årligen med hjälp av en oberoende värderingsman. Värderingen sker genom en kombination av två metoder: avkastningsmetoden och ortsprismetod. Utifrån resultaten av dessa metoder görs en sammanfattande bedömning av marknadsvärdet. Orealiserade värdeförändringar från fastigheter redovisas under realiserade vinster eller förluster på placeringstillgångar. Hyresintäkter från förvaltningsfastigheter och

rörelsefastigheter redovisas under Kapitalavkastning, intäkter och hänförliga driftskostnader redovisas under Kapitalavkastning, kostnader.

Finansiella tillgångar och skulder

Redovisning i och borttagande från balansräkningen

En finansiell tillgång eller finansiell skuld tas upp i balansräkningen när företaget blir part till avtalet enligt instrumentets villkor. En finansiell tillgång tas bort från balansräkningen när rättigheterna i avtalet realiserar, förfaller eller företaget vid en överföring av tillgångarna inte längre har kvar betydande risker och fördelar från tillgångarna samt förlorar kontrollen över tillgången. En finansiell skuld tas bort från balansräkningen när förpliktelsen i avtalet fullgörs eller på annat sätt utsläcks. För de fall när en modifiering görs av de avtalsenliga kassaflödena som en direkt konsekvens av en reform av en referensränta och de nya avtalsvillkoren är ekonomiskt likvärdiga med de ursprungliga, kommer någon bortbokning inte att göras och den ursprungliga effektivräntan kommer att justeras för att reflektera de nya kassaflödena. Affärstransaktioner på penning-, obligations- och aktiemarknaderna redovisas i balansräkningen per affärsdag, vilket är den tidpunkt då de väsentliga riskerna och rättigheterna övergått mellan parterna. Finansiella tillgångar och skulder värderas initialt till verkligt värde med tillägg av direkt hänförliga transaktionskostnader förutom för tillgångar och skulder som redovisas till verkligt värde via resultaträkningen vilka initialt redovisas till verkligt värde.

Kvitning av finansiella tillgångar och skulder

Finansiella tillgångar och skulder kvittas och redovisas med ett nettobelopp i balansräkningen, endast när det finns en legal rätt att kvitta de redovisade beloppen och en avsikt att reglera dem med ett nettobelopp eller att samtidigt realisera tillgången och reglera skulden. Den legala rättigheten får inte vara beroende av framtida händelser och den måste vara rättsligt bindande för företaget och motparten både i den normala affärsverksamheten och i fall av betalningsinställelse, insolvens eller konkurs.

Klassificering och värdering

Efterföljande redovisning och värdering av finansiella tillgångar görs beroende på vilken värderingskategori det finansiella instrumentet hänförs till. Koncernens finansiella tillgångar består av:

- Egetkapitalinstrument
- Skuldinstrument

Finansiella tillgångar

Egetkapitalinstrument

Ett egetkapitalinstrument är varje form av avtal som innebär en residual rätt i ett företags tillgångar efter avdrag för alla dess skulder. Investeringar i egetkapitalinstrument redovisas till verkligt värde via resultatet förutom investeringar som vid första redovisningstillfället identifieras som investeringar i egetkapitalinstrument där värdeförändringarna redovisas i övrigt totalresultat. Dessa innehav utgör innehav av mer strategisk karaktär och innehas inte i kapitalavkastningssyfte. Resultat från försäljning av eget kapitalinstrument som redovisas till verkligt värde via övrigt totalresultat redovisas som en överföring inom eget kapital från verkligt värdereserven till balanserat resultat och påverkar således inte rapport över resultat.

Investeringar i skuldinstrument

Skuldinstrument är de finansiella tillgångar som inte uppfyller definitionen av egetkapitalinstrument eller derivatinstrument. Det som avgör klassificering av ett skuldinstrument är affärsmodellen för att förvalta instrumentet och egenskaperna i instrumentets avtalsenliga kassaflöden. Ett krav för att en finansiell tillgång ska kunna redovisas till upplupet anskaffningsvärde eller verkligt värde via övrigt totalresultat är att de avtalsenliga kassaflödena enbart utgörs av återbetalning på utestående kapitalbelopp och ränta på utestående kapitalbelopp. Skuldinstrument som inte uppfyller kravet ska värderas till verkligt värde via resultatet oavsett vilken affärsmodell tillgången är hänförlig till. Koncernen kontrollerar löpande att kassaflödena för de skuldinstrument som klassificerats till

upplupet anskaffningsvärde och verkligt värde via övrigt totalresultat uppfyller kassaflödeskraven.

Upplupet anskaffningsvärde

Koncernen hanterar kundfordringar och övriga finansiella fordringar enligt en affärsmodell vars mål är att realisera tillgångarnas kassaflöden genom att erhålla avtalsenliga kassaflöden som endast utgörs av kapitalbelopp och ränta på det utestående kapitalbeloppet. Dessa tillgångar värderas därför till upplupet anskaffningsvärde. Med upplupet anskaffningsvärde avses det diskonterade nuvärdet av alla framtida betalningar hänförliga till instrumentet där diskonteringsräntan utgörs av tillgångens effektivränta vid anskaffningstillfället.

Verkligt värde via resultatet

Koncernens skuldinstrument som värderas till verkligt värde via resultatet består av innehav av räntebärande värdepapper och värdepappersfonder som återfinns i kapitalförvaltningsverksamheten. Värdepappersfonder klassificeras som antingen Aktier och andelar eller Obligationer och andra räntebärande värdepapper utifrån om fondens förvaldade tillgångar till minst hälften utgörs av aktier eller räntebärande värdepapper. Tillgångar som är skuldinstrument och hanteras enligt en affärsmodell som innebär en värdering till verkligt värde via resultatet är en följd av att tillgångarna förvaltas och utvärderas baserat på tillgångarnas verkliga värden och att det verkliga värdet utgör grunden för intern uppföljning och rapportering till ledande befattningshavare. Orealiserade förändringar i verkligt värde på dessa tillgångar redovisas i resultaträkningen som Orealiserade vinster på placeringstillgångar respektive Orealiserade förluster på placeringstillgångar. I de fall en försäljning görs av en tillgång i denna kategori redovisas tidigare orealiserade resultat i resultaträkningen som Orealiserade vinster på placeringstillgångar respektive Orealiserade förluster på placeringstillgångar samtidigt som realiserat resultat från försäljning av skuldinstrumentet redovisas i resultaträkningen som Kapitalavkastning, intäkter respektive Kapitalavkastning, kostnader.

Finansiella skulder

Koncernen värderar samtliga finansiella skulder som inte är derivat till upplupet anskaffningsvärde. Koncernens finansiella skulder till upplupet anskaffningsvärde består exempelvis av leverantörsskulder som ingår i balansposten Övriga skulder.

Kreditförluster

Reserver för förväntade kreditförluster redovisas för finansiella tillgångar värderade till upplupet anskaffningsvärde. Den initiala reserven för kreditförlust beräknas och redovisas redan vid det första redovisningstillfället och justeras sedan löpande över den finansiella tillgångens löptid. För kund- och hyresfordringar använder företaget den förenklade metoden som innebär att en förlustreservering alltid värderas till ett belopp som motsvarar de förväntade kreditförlusterna för den återstående löptiden. Reserv för finansiella tillgångar som redovisas till upplupet anskaffningsvärde redovisas som en minskning av redovisat bruttovärde för tillgången. I resultaträkningen presenteras reserveringar för kreditförluster inom kapitalavkastning, kostnader.

Konstaterade kreditförluster är sådana förluster som är beloppsmässigt slutgiltigt fastställda och där bedömningen gjorts att möjligheten till att få ytterligare betalningar är mycket liten. Fordran skrivs då bort från balansräkningen och redovisas som konstaterad förlust i resultaträkningen vid denna tidpunkt.

Jämförelsetal enligt IAS 39

Jämförelsetalen för 2022 och tidigare är redovisade enligt IAS 39 som från och med den 1 januari 2023 ersatts av IFRS 9. Nedan beskrivs hur koncernen klassificerat sina finansiella instrument samt hur nedskrivning för befarade kreditförluster beräknats enligt IAS 39.

Tabell 17. Klassificering av finansiella tillgångar och skulder enligt IFRS 9

Koncernen

Klassificering av finansiella tillgångar och skulder enligt IFRS 9	Bokfört värde 2022-12-31	Kategorier enligt IAS 39	Kategorier enligt IFRS 9
<i>Finansiella tillgångar</i>			
Aktier och andelar	7 323		
Varav aktier och andelar av strategisk karaktär	2 569	Finansiella tillgångar värderade enligt verkligt värde option	Verkligt värde via resultatet
Varav övriga aktier och andelar	4 754	Finansiella tillgångar värderade enligt verkligt värde option	Verkligt värde via resultatet
Obligationer och andra räntebärande värdepapper	2 368	Finansiella tillgångar värderade enligt verkligt värde option	Verkligt värde via resultatet
Övriga fordringar	145	Lånefordringar och kundfordringar	Upplupet anskaffningsvärde
Kassa och bank	221	Lånefordringar och kundfordringar	Upplupet anskaffningsvärde
Förutbetalda intäkter och upplupna kostnader	48	Lånefordringar och kundfordringar	Upplupet anskaffningsvärde
Summa finansiella tillgångar	10 106		
<i>Finansiella skulder</i>			
Övriga skulder	76	Lånefordringar och kundfordringar	Upplupet anskaffningsvärde
Upplupna kostnader och upplupna intäkter	54	Lånefordringar och kundfordringar	Upplupet anskaffningsvärde
Summa finansiella skulder	130		

Materiella anläggningstillgångar

Koncernens materiella anläggningstillgångar består av inventarier som redovisas till anskaffningsvärde efter avdrag för ackumulerade avskrivningar och eventuella nedskrivningar. Avskrivning sker linjärt över tillgångarnas förväntade nyttjandeperiod med start då tillgången är tillgänglig för användning. Avskrivning samt resultatet av utrangeringar och avyttringar redovisas i Resultaträkningen. Avskrivningsmetoden, tillgångarnas restvärden och nyttjandeperiod omprövas vid varje års slut. Nedskrivningsbehov provas årligen enligt principer beskrivna under avsnittet Nedskrivning.

Inventarier

Nyttjandeperioden bedöms uppgå till 5 år för koncernens samtliga inventarier.

Förutbetalda anskaffningskostnader

Anskaffningskostnader som har ett klart samband med tecknande av försäkringsavtal aktiveras som Förutbetalda anskaffningskostnader i balansräkningen och skrivs av under nyttjandeperioden. En förutsättning för att aktivering kan ske är att anskaffningskostnaderna är hänförliga till ett visst försäkringsavtal, eller homogena och uppföljningsbara grupper av avtal, och bedöms generera en marginal som minst täcker de anskaffningskostnader som koncernen vill aktiveras. De anskaffningskostnader som aktiveras är provisionskostnader och kostnader för försäljning som direkt är relaterade till anskaffning eller förnyelse av försäkringsavtal. Inom skadeförsäkringsverksamheten periodiseras den aktiverade kostnaden baserat på försäkringsavtalens löptid. Avskrivningstiden överskrider inte 12 månader.

Försäkringstekniska avsättningar

Försäkringstekniska avsättningar utgörs av Ej intjänade premier och kvardröjande risker. Oreglerade skador samt Återbäring och rabatter. Periodens förändring i försäkringstekniska avsättningar redovisas i resultaträkningen.

Ej intjänad premie och kvardröjda risker

Avsättningen för ej intjänade premier avser att täcka den förväntade skade- och driftskostnaden under den återstående löptiden på redan ingångna försäkringskontrakt. Normalt beräknas avsättningen strikt tidsproportionellt, så kallad pro rata temporisberäkning.

Om avsättningen bedöms vara otillräcklig för att täcka de förväntade skade- och driftskostnaderna, ska avsättning för ej intjänade premier förstärkas med ett tillägg för kvardröjande risker. Beräkningen av avsättningen för kvardröjande risker ska även beakta ännu ej förfallen terminspremie.

Oreglerade skador

Avsättning för oreglerade skador ska täcka de förväntade framtida utbetalningarna för samtliga inträffade skador, inklusive de skador som ännu inte rapporterats till Länsförsäkringar Östgöta, så kallad IBNR-avsättning. I avsättningen för oreglerade skador ingår skadeersättningar inklusive samtliga kostnader för skadereglering. Avsättningen för oreglerade skador för direkt skadeförsäkring och återförsäkring beräknas med hjälp av statistiska metoder eller genom individuella bedömningar av enskilda skadefall. Avsättning för skadelivräntor beräknas och diskonteras enligt vedertagna livförsäkringstekniska metoder.

Återbäring

Avsättning för återbäring avser återbäring som tilldelats försäkringstagarna men vid bokslutstillfället ej förfallit till betalning.

Förlustprövning

Tillräckligheten i de försäkringstekniska avsättningarna provas löpande i samband med bokslut. De avsättningar som gjorts för oreglerade skador och ej intjänade premier provas var för sig. Avsättningen för oreglerade skador grundar sig på beräknade framtida ersättningsutflöden. Som grund för prognoserna över avsättningsbehovet ligger vedertagna aktuariella metoder. Metoderna beaktar nulägesbedömningar av alla avtalsenliga kassaflöden och av andra hänförliga kassaflöden, exempelvis skaderegleringskostnader. De framtida kassaflödena har beräknats utan diskontering med undantag för skadelivräntor. Om prövningen visar att avsättning inte är adekvat redovisas förändringen i resultaträkningen.

Tillräckligheten i avsättningen för ej intjänade premier testas per verksamhetsgren. Eventuell otillräcklighet som iaktas i premieansvaret korrigeras genom att bokföra en avsättning för kvardröjande risker. Förändringen för kvardröjda risker redovisas över resultaträkningen.

Avgiven återförsäkring

Avtal som ingåtts mellan Länsförsäkringar Östgöta och återförsäkrare genom vilka företaget kompenseras för förluster på avtal utfärdade av företaget och som uppfyller klassificeringskraven för försäkringsavtal, klassificeras som avgiven återförsäkring.

För avgiven återförsäkring redovisas de förmåner som koncernen har rätt till enligt återförsäkringsavtalet som Återförsäkrarens andel av försäkrings- tekniska avsättningar. Fordringar på och skulder till återförsäkrare värderas på samma sätt som de belopp som är kopplade till återförsäkringsavtalet och i enlighet med villkoren för varje återförsäkringsavtal. Länsförsäkringar Östgöta bedömer nedskrivningsbehovet för tillgångar avseende återförsäkringsavtal löpande i samband med bokslut. Om återvinningsvärdet är lägre än redovisat värde på tillgången skrivs tillgången ned till återvinningsvärdet och nedskrivningen kostnadsförs i resultaträkningen.

Eventualförpliktelser

En eventualförpliktelse redovisas när det finns ett möjligt åtagande som härrör från inträffade händelser, och vars förekomst bekräftas endast av en eller flera osäkra framtida händelser, eller när det finns ett åtagande som inte redovisas som en skuld eller avsättning på grund av det inte är troligt att ett utflöde av resurser kommer att krävas eller inte kan beräknas med tillräcklig tillförlitlighet. Eventualförpliktelser värderas till det belopp som motsvarar den bästa uppskattningen av vad som krävs för att reglera förpliktelsen på balansdagen. Vid värderingen tas hänsyn till den förväntade framtida tidpunkten för reglering.

Moderbolagets redovisningsprinciper

Bolagsinformation

Årsredovisningen för Länsförsäkringar Östgöta, 522001-1224, avser räkenskapsår 1 januari -31 december 2023. Länsförsäkringar Östgöta är ett svensktregistrerat ömsesidigt försäkringsbolag med säte i Linköping. Adressen till huvudkontoret är Platensgatan 11, Linköping.

Normgivning och lag

Länsförsäkringar Östgötas årsredovisning har upprättats enligt Lag (1995:1560) om årsredovisning i försäkringsföretag (ÅRFL) samt Finansinspektionens föreskrifter och allmänna råd om årsredovisning i försäkringsföretag och tjänstepensionsföretag FFFS 2019:23 och Rådet för finansiell rapporterings rekommendation RFR 2 Redovisning för juridisk person.

Ändrade redovisningsprinciper från och med 1 januari 2023

Från och med januari 2023 tillämpar Länsförsäkringar Östgöta IFRS 9 Finansiella instrument och moderbolaget har valt att ändra princip för redovisning av aktier i koncernföretag samt koncernbidrag.

IFRS 9 Finansiella instrument

Moderbolaget tillämpar från och med 1 januari 2023 IFRS 9 Finansiella instrument. Övergången till IFRS 9 har inte medfört några väsentliga skillnader avseende värderingen mot tidigare redovisade värden enligt IAS 39.

Aktier och andelar i koncernföretag

Aktier och andelar i koncernföretag kategoriseras utifrån syfte med innehavet. Denna princip har medfört att dotterbolaget Östgöta Brandstodsbolag Fastighet AB värderas till verkligt värde istället för som tidigare till anskaffningsvärde.

Koncernbidrag

Moderbolaget har valt att ändra princip för redovisning av koncernbidrag från alternativregeln till huvudregeln. Alternativregeln innebar att moderbolaget redovisade både mottagna och lämnade koncernbidrag i resultaträkningen som Bokslutsdispositioner. Nuvarande tillämpning av huvudregeln innebär att mottagna koncernbidrag redovisas som en finansiell intäkt inom Kapitalavkastning, intäkter och lämnade koncernbidrag redovisas som ökning av andelar i koncernföretag. För jämförelseåret har ändrad redovisningsprincip för redovisning av lämnade koncernbidrag ingen påverkan.

Tabell 18. Effekt av ändrade redovisningsprinciper moderbolaget

Effekt av ändrade redovisningsprinciper

Moderbolaget

Klassificering av finansiella tillgångar och skulder enligt IFRS 9	Bokfört värde 2022-12-31	Kategorier enligt IAS 39	Kategorier enligt IFRS 9
<i>Finansiella tillgångar</i>			
Aktier och andelar	7 420		
Varav aktier och andelar av strategisk karaktär	4 173	Finansiella tillgångar värderade enligt verkligt värde option	Verkligt värde via resultatet
Varav övriga aktier och andelar	3 247	Finansiella tillgångar värderade enligt verkligt värde option	Verkligt värde via resultatet
Obligationer och andra räntebärande värdepapper	2 368	Finansiella tillgångar värderade enligt verkligt värde option	Verkligt värde via resultatet
Övriga fordringar	171	Lånefordringar och kundfordringar	Upplupet anskaffningsvärde
Kassa och bank	221	Lånefordringar och kundfordringar	Upplupet anskaffningsvärde
Förutbetalda intäkter och upplupna kostnader	48	Lånefordringar och kundfordringar	Upplupet anskaffningsvärde
Summa finansiella tillgångar	10 228		
<i>Finansiella skulder</i>			
Övriga skulder	76	Lånefordringar och kundfordringar	Upplupet anskaffningsvärde
Upplupna kostnader och upplupna intäkter	54	Lånefordringar och kundfordringar	Upplupet anskaffningsvärde
Summa finansiella skulder	130		

Moderbolaget (Mkr)

Rapport över finansiell ställning (utdrag)	2022-12-31 (Omräknat)	Aktier och andelar i koncernföretag	2022-12-31
<i>Tillgångar</i>			
Aktier och andelar i koncernföretag	1 482	1 343	140
<i>Skulder</i>			
Uppskrivningsfond	0	-79	79
Balanserade vinstmedel inkl. periodens resultat	6 641	1 421	5 219
Balansomslutning	12 914	1 343	11 571
<i>Resultaträkning (utdrag)</i>			
Orealiserade förluster på placeringstillgångar	-744	117	-861
Återstående kapitalavkastning	-245	117	-362
Årets resultat	-108	117	-225

Rättelser av fel

Stöd- och serviceverksamhet

Stöd- och serviceverksamhet som inte är hänförlig till försäkringsavtal där Länsförsäkringar Östgöta bär risken redovisas som Övriga intäkter respektive Övriga kostnader i det Icke-tekniska resultatet. Jämförelsetalen har inte räknats om då omfattningen under föregående år inte var väsentlig.

Nya redovisningsregler som ännu inte börjat tillämpas

Ett antal nya eller ändrade standarder och tolkningsuttalanden träder i kraft först under kommande räkenskapsår och har inte förtidstillämpats vid upprättandet av dessa finansiella rapporter. Dessa bedöms inte få någon väsentlig effekt på de finansiella rapporterna.

Skillnader mellan koncernens och moderbolagets redovisningsprinciper

Aktier och andelar i koncernföretag

Moderbolagets innehav i Aktier och andelar i koncernföretag innehas i kapitalavkastningssyfte och värderas därav till verkligt värde.

Aktier och andelar i intresseföretag

Aktier och andelar i intresseföretag redovisas till verkligt värde över resultatet. Utdelningar redovisas i resultaträkningen under Kapitalavkastning, intäkter.

Aktieägartillskott och koncernbidrag

Aktieägartillskott som företaget lämnar till dotterbolag och intresseföretag redovisas som en ökning av Aktier och andelar i koncernföretag respektive Aktier och andelar i intresseföretag.

Koncernbidrag redovisas enligt huvudregeln. Koncernbidrag som moderbolaget mottagit från dotterbolag redovisas som Kapitalavkastning, intäkter i resultaträkning. Koncernbidrag som lämnas till dotterbolag redovisas som en ökning av andelar i koncernföretag.

Obeskattade reserver

I moderbolaget redovisas obeskattade reserver inklusive uppskjuten skatteskuld. Förändringar av obeskattade reserver redovisas som Bokslutsdispositioner i resultaträkningen.

Inledning

All näringsverksamhet innebär till viss mån ett risktagande och detta gäller i synnerhet försäkringsbranschen eftersom kärnverksamheten innefattar prissättning och övertagande av försäkringstagarens risker.

Bolagets resultat beror dels av försäkringsverksamheten och de försäkringsrisker som hanteras där, dels av placeringsverksamheten och finansiella risker. Riskhantering är därför en central del av verksamheten i Länsförsäkringar Östgöta. Denna not omfattar en beskrivning av riskstyrning, riskhanteringsorganisation samt kvantitativa och kvalitativa upplysningar om försäkringsrisker, finansiella risker och andra relevanta risker.

Mål, principer och metoder för bolagets riskhantering

Riskstrategin är en central del i bolagets verksamhetsstyrning med syfte att styra bolagets risktagande så att en bra avvägning mellan risktagande och förutsättningar för avkastning kan uppnås. Risktagande är nödvändigt för att uppnå verksamhetens mål vilket innebär att risker inte nödvändigtvis behöver minimeras men ska styras medvetet så att inga onödiga risker tas eller uppmuntras. Ramverket för riskhantering beslutas av styrelsen och omfattar styrande dokument gällande riskhantering. Tydliga interna system för bevakning av riskrelaterade händelser samt en god intern kontrollmiljö bidrar till rätt nivå av risktagande.

Riskhanteringsprocessen stödjer bolaget i att identifiera, mäta och styra samtliga risker som företaget är exponerat för, både försäkringsrisker, finansiella risker och andra typer av risker. En god riskhantering är ett viktigt verktyg för att bidra till målpuppfyllelse och ytterst säkerställa att bolaget har en betryggande solvens i förhållande till de risker företaget är exponerat för.

Styrelsen fastställer bolagets attityd till risk genom att bestämma riskaptit, det vill säga vilka risker bolaget får utsätta sig för och i vilken omfattning. Den övergripande risktoleransen uttrycks som en lägsta nivå som kapitalbasen alltid ska överstiga i förhållande till bolagets solvensbehov. Den övergripande risktoleransen är bestämd utifrån bolagets riskprofil samt det faktum att bolaget alltid ska ha en tillräcklig kapitaliseringsnivå för att uppfylla försäkringsåtaganden och minimera risken att det legala kapitalkravet påverkar bolagets strategiska handlingsutrymme. Hur bolagets risker utvecklas rapporteras fortlöpande till styrelsen.

Riskorganisation och ansvarsområden

Styrelsen har det yttersta ansvaret för att riskhanteringssystemet är effektivt och ändamålsenligt. Styrelsens arbete bedrivs med stöd av de fyra utskott som styrelsen har utsett, revisions-, ersättnings-, bank- samt risk- och kapitalutskott. Utskotten bevakar och bereder frågor med anknytning till olika aspekterna av riskhanteringssystemet. Övergripande frågor kring riskhanteringssystemet bereds av risk- och kapitalutskottet som svarar för beredning av styrelsens arbete med att utveckla riskhanteringssystemet samt löpande följa upp och kontrollera riskutvecklingen och efterlevnad av riskstyrningen. Utskottet gör detta genom att ta del av information och rapportering samt föra en dialog med företagsledning, compliancefunktionen och riskhanteringsfunktionen samt externa och interna revisorer. Vd ansvarar för riskhanteringen och intern styrning och kontroll av den operativa verksamheten enligt styrelsens delegering.

Processägare och utsedda ansvariga på alla nivåer i företaget ansvarar för att det inom deras respektive ansvarsområde finns en ändamålsenlig kontroll samt att risker hanteras, åtgärdas samt rapporteras. Personalansvariga chefer har i uppdrag att säkerställa att medarbetare inom ramen för sitt ansvarsområde har fått information om de styrande dokument som berör den enskilda medarbetaren. Samtliga anställda har ett eget ansvar att bidra till en god riskkultur genom att upprätthålla medvetenhet om och säkerställa efterlevnad av de interna reglerna avseende bolagets riskhanteringssystem.

Funktionen för Riskhantering rapporterar kvartalsvis till styrelsen om hur bolagets risker utvecklas. Riskhanteringsfunktionen utvärderar löpande riskstyrningen inom bolaget samt monitorerar risker och styrningen av dessa.

Funktionen är även stödjande och arbetar för att verksamheten har de rutiner, system och verktyg som krävs för att upprätthålla den löpande operativa hanteringen av risker.

Compliancefunktionen ansvarar för att övervaka och kontrollera att verksamheten bedrivs med god regelefterlevnad. Compliancefunktionen ger även stöd och råd till verksamheten för att säkerställa att verksamheten informeras om nya och ändrade regler. Compliancefunktionen rapporterar till styrelsen och vd om regelverk, bedömning av risker på grund av bristande regelefterlevnad.

Aktuariefunktionen svarar för kvaliteten i beräkningen av försäkringstekniska avsättningar. Aktuariefunktionen bidrar även till relevanta delar av riskberäkningarna. Aktuariefunktionen yttrar sig också över policyn för tecknande av försäkringar samt lämpligheten av bolagets återförsäkringslösningar.

Styrelsen har även en internrevisionsfunktion till sitt förfogande. Internrevisorn skall medverka till och kontrollera att verksamheten inom bolaget bedrivs mot fastställda mål och i enlighet med styrelsens intentioner och riktlinjer genom att undersöka och utvärdera den interna styrningen. Revisionsutskottet har till uppgift att med utgångspunkt från bolagets riskbedömning, föreslå styrelsen inriktning och omfattning för internrevisionens arbete.

Riskprofil

Följande karaktäriserar bolagets risktagande och riskprofil:

- Verksamheten riktar sig huvudsakligen till privatpersoner samt små och medelstora företag.
- De risker som tas inom skadeförsäkring är välbalanserade och de största enskilda riskerna återförsäkras.
- Bolagets noterade placeringstillgångar är väldiversifierade och risken i räntetillgångarna är låg.
- Riskerna i de placeringstillgångar som bolaget förvaltar utgör merparten av bolagets risker.
- Utlåningen i den förmedlade bankverksamheten avser till största delen hushåll och till en mindre del lantbrukare och små företag. Risken för bolaget är begränsad till intjäningen till följd av erhållna provisioner.

Risker i försäkringsverksamheten

Bolaget tecknar såväl direkt skadeförsäkring som mottagen skadeåterförsäkring inom områdena sjuk- och olycksfallsförsäkring, egendoms-, ansvars-, motorfordons- och trafikförsäkring.

Risker i de försäkringar som bolaget tecknar består av premie-, reservsättnings-, annullations- och katastrofrisk. Innebörden av dessa begrepp och bolagets generella metoder för att hantera riskerna beskrivs nedan.

Premierisk

Premierisken är risken för att den beräknade premien och övriga intäkter i försäkringen inte kommer att motsvara de faktiska skade- och driftskostnaderna som är förknippade med försäkringen. Osäkerhet kan till exempel uppstå beroende på brister i prissättningsprocessen, att bolagets tariff- och premiekalkylmodeller är felspecificerade eller bygger på felaktiga antaganden samt otillräcklig konkurrensbevakning alternativt omvärldsanalys. Oavsett risk- eller osäkerhetsfaktor kan sådana fel leda till moturval som resulterar i ett sämre försäkringstekniskt resultat än förväntat.

Bolaget hanterar denna risk genom att kontinuerligt följa upp lönsamheten i de olika delarna av affären, stödja och påverka tariff-utveckling inom Länsförsäkringar AB samt göra lämpliga anpassningar av premienivå, villkor eller självrisker.

Reservsättningsrisk

Reservsättningsrisk är risken för att avsättningen för oreglerade skador inte är tillräcklig för att reglera inträffade skador. Den hanteras främst genom utvecklade aktuariella metoder och en noggrann kontinuerlig uppföljning av anmälda skador. Bolaget diskonterar skadelivräntor, det vill säga nuvärdesberäknar samtliga kassaflöden. Väsentliga parametrar i beräkning av

reserver är till exempel antagande om inflation, vilken bygger på gemensamma rekommendationer inom länsförsäkringsgruppen.

Reservsättningsrisken är störst i försäkringsportföljer med lång avvecklingstid såsom trafik-, sjuk- och olycksfallsförsäkring. Dessa utgör en relativt stor andel av bolagets avsättning för oreglerade skador. När det gäller trafikskador tillkommer en osäkerhet om framtida kostnadsutveckling på grund av förändrad lagstiftning och myndighetsbeslut i efterhand som kan påverka hur trafikförsäkringen belastas med kostnader.

Reservsättningsrisk omfattar även livförsäkringsrisk som avser risken för förluster vid försäkring av enskilda personers liv och hälsa. För bolaget utgörs dessa risker av bolagets skadelivräntor som påverkas av osäkerhet i långlevnadsrisk, kostnadsutveckling samt förändrad lagstiftning och myndighetsbeslut.

Utvecklingen av bolagets avsättning för oreglerade skador följs upp löpande genom analys av avvecklingsresultatet, det vill säga en uppföljning av hur väl föregående års skadereserver räcker för att täcka kostnaden för inträffade skador. Dessa genomgångar innebär att alla skadehandläggare går igenom sina oreglerade skador och kontrollerar att den kvarvarande reserven är tillräcklig för att skadan ska kunna slutregleras. Detta görs minst fyra gånger per år.

Annulationsrisk

Med annulationsrisk avses risken för förluster till följd av annullationer av ingångna försäkringsavtal. Den avtalade kontraktslängden för ett försäkringsavtal är normalt ett år med löpande förlängning om inte kunden eller bolaget väljer att avsluta avtalet. Det finns flera olika händelser och situationer som kan påverka riskutvecklingen, till exempel företagskonkurser, upphört försäkringsbehov, erbjudandets konkurrenskraft inklusive premienivå och nya former av försäkringskonstruktioner och upplägg. Bolaget arbetar systematiskt för att reducera risknivå såsom UC-bedömningar på företagskunder, produktutveckling och löpande anpassningar av villkor.

Katastrofrisk

Bolagets verksamhetsområde är i första hand begränsat till Östergötlands län, vilket innebär att de risker bolaget tecknat är koncentrerade till en förhållandevis liten region. Detta medför en relativt stor risk för att flera enskilda försäkringar blir skadedrabbade vid en större skada som exempelvis en brand- eller stormskada. Främst är det olika typer av egendomsförsäkringar (exempelvis fastighets-, lantbruk/skogs- och villaförsäkring) som är särskilt känsliga för denna geografiska koncentration.

Genom det i nästa avsnitt beskrivna interna riskutbytet är bolaget också exponerat för katastrofskador som inträffar i de övriga länsförsäkringsbolagen. Åtagandet är bolagets enskilt största risk och utgör ett belopp som motsvarar 15 procent av bolagets konsolideringskapital vid årets ingång. Det inträder då gruppens externa katastrofskydd är uttömt.

Riskhantering i skadeförsäkringsrörelsen

Bolaget tecknar såväl direkt skadeförsäkring som mottagen skadeåterförsäkring inom områdena sjukdom- och olycksfallsförsäkring, egendom, ansvar-, motorfordon- och trafikförsäkring.

För att reducera försäkringsrisken finns det olika metoder att tillgå. Riskminskning med avseende på osäkerheten i enskilda försäkringsavtal uppnås dels genom diversifiering, det vill säga genom att utöka portföljen med avtal som är oberoende av varandra, dels genom att säkerställa en i organisationen väl förankrad prissättningsprocess, så att premien i varje enskilt avtal motsvarar den faktiska riskexponeringen. För att säkerställa detta görs det inom ramen för prissättningsprocessen löpande uppföljning av tariffer och vid behov görs även justeringar av dessa.

Bolaget har interna riktlinjer som riktlinje för teckning av försäkring, och riskurvalsregler, för att styra riskurval och likforma riskbedömningen inom bolaget. Riskurvalsreglerna sätter upp grundläggande kriterier för riskbedömning samt vilka typer av risker och verksamhet där det bedöms finnas behov av utökat riskbedömning och eventuell hantering av förhöjda risker. Ett viktigt moment i den löpande riskbedömningen är besiktning av nya och befintliga risker.

Majoriteten av alla sakförsäkringskontrakt löper på högst ett år med en inbyggd rättighet för försäkringsföretaget att avböja förlängning, eller att ändra villkor och förutsättningar vid förlängning.

För att ytterligare begränsa riskerna i försäkringsrörelsen deltar bolaget i ett riskutbyte tillsammans med de övriga länsförsäkringsbolagen i länsförsäkringsgruppen. Hanteringen av riskutbytet administreras inom det gemensamt ägda bolaget Länsförsäkringar AB. Riskutbytet innebär att de deltagande bolagen begränsar sina åtaganden i försäkringsavtalen upp till vissa, av styrelsen fastställda belopp (självbehållsnivåer) per riskslag, per skada, per händelse och totalt per skadeår. Återförsäkringen syftar till att begränsa bolagets skadekostnad för egen räkning och reducera resultatvariationer över tid.

Den del av skadekostnaden som överstiger vald självbehållsnivå, netto efter återvinning från de skydd som Länsförsäkringar AB i sin tur upphandlat på den externa återförsäkringsmarknaden för skadorna som omfattas av riskutbytet, sprids ut över länsförsäkringsbolagen och Länsförsäkringar AB, med fastställda och förbestämda fördelningsnycklar. Återförsäkringsprogrammen ger, med undantag för vissa risker, ett automatiskt skydd och kapacitet att teckna risker upp till vissa beloppsgränser (teckningsmaximaler). Risker som inte omfattas av den automatiska kapaciteten återförsäkras på marknaden för fakultativ återförsäkring. Programmen gäller kalenderårsvis och de förnyas eller omförhandlas varje år. Det externa katastrofskyddet har under året varit begränsat till 8,15 miljarder totalt för de 23 länsförsäkringsbolagen och Länsförsäkringar AB tillsammans.

Tabell 19. Fördelning av exponering, externt återförsäkringsskydd

Återförsäkringsfordringar	Kreditbetyg	Andel 2023 %	Andel 2022 %
Ratinginstitut			
Standard and Poor's	AA	15	36
Standard and Poor's	A	76	52
Standard and Poor's	BBB-BB	7	10
Standard and Poor's	CCC	2	2

Skyddet för trafikskador är anpassat till begränsningarna i Trafikskadelagen. För skador som inträffat utomlands i länder med obegränsat ansvar finns en tilläggsförsäkring som ger ett obegränsat skydd.

Känslighet för risker hänförliga till försäkringsavtal

Avsättningarna för skadeförsäkringar är känsliga för förändringar i de väsentliga antaganden som antytts ovan. Känsligheten för förändringar av några av dessa antaganden är svår att kvantifiera, exempelvis förändringar i regleringen av trafikförsäkringen. I tabell 20 redovisas känslighetsanalyser som genomförts genom att mäta effekten på brutto- och nettoavsättningar, vinst före skatt och eget kapital, av rimligt sannolika förändringar i några centrala antaganden. Effekterna har mätts antagande för antagande, med övriga antaganden konstanta och utan någon hänsyn till eventuella diversifieringseffekter.

Tabell 20. Känslighetsanalys skadeförsäkringar

tkr	2023	2022
1 % förändring i Totalkostnadsprocent		
Resultateffekt	-17 093	-15 503
Inverkan på eget kapital	-13 572	-12 309
1 % förändring i premienivån		
Resultateffekt	-18 475	-19 961
Inverkan på eget kapital	-14 669	-15 849
1 % förändring i skadefrekvens		
Resultateffekt	-13 441	-12 265
Inverkan på eget kapital	-10 672	-9 738
10 % förändring i premier för avgiven återförsäkring		
Resultateffekt	-8 316	-9 120
Inverkan på eget kapital	-6 603	-7 242

Faktiska skadeanspråk jämfört med tidigare uppskattningar

Utöver känslighetsanalysen utgör även tidigare års skattningar av skadekostnaden för enskilda skadeår ett mått på bolagets förmåga att förutse den slutliga skadekostnaden. Tabell 21 visar kostnadsutvecklingen för skadeåren 2016–2023 i den direkta försäkringsaffären, det vill säga före återförsäkring.

Av den övre delen av tabellen framgår hur skattningen av den totala skadekostnaden per skadeår utvecklas årsvis. Den nedre delen visar hur stor del av detta som finns i balansräkningen.

Tabell 21. Kostnadsutveckling skadeår 2016–2023, tkr

Brutto (Före Återförsäkring)

Skadeår	2016	2017	2018	2019	2020	2021	2022	2023	Totalt
Uppskattad skadekostnad									
I slutet av skadeåret	979 735	883 764	1 029 583	1 092 537	1 026 106	1 088 320	1 293 332	1 349 511	
- ett år senare	992 474	918 858	1 027 646	1 102 132	1 001 843	1 110 367	1 231 966		
- två år senare	924 033	902 410	1 009 652	1 112 228	1 001 123	1 100 074			
- tre år senare	917 536	888 779	1 003 778	1 102 439	992 015				
- fyra år senare	910 783	885 414	996 461	1 087 211					
- fem år senare	908 285	862 305	981 884						
- sex år senare	893 584	861 671							
- sju år senare	886 213								
Nuvarande skattning av total skadekostnad	886 213	861 671	981 884	1 087 211	992 015	1 100 074	1 231 966	1 349 511	8 490 546
Totalt utbetalt	848 871	807 415	918 909	1 007 673	889 121	915 616	963 567	661 837	7 013 010
Summa kvarstående skadekostnad	37 342	54 256	62 975	79 538	102 894	184 458	268 400	687 674	1 477 536
Avsättning upptagen i balansräkningen	37 342	54 256	62 975	79 538	102 894	184 458	268 400	687 674	1 477 536
Avsättning avseende skadeår 2015 och tidigare									574 165
Total avsättning upptagen i balansräkningen	37 342	54 256	62 975	79 538	102 894	184 458	268 400	687 674	2 051 702

Netto (Efter Återförsäkring)

Skadeår	2016	2017	2018	2019	2020	2021	2022	2023	Totalt
Uppskattad skadekostnad									
I slutet av skadeåret	866 620	868 551	1 013 419	1 030 074	974 595	1 014 499	1 226 518	1 303 162	
- ett år senare	876 437	900 966	1 016 471	1 014 924	956 459	1 038 236	1 173 229		
- två år senare	849 658	882 178	993 105	1 017 982	944 101	1 010 287			
- tre år senare	843 435	872 580	992 339	1 010 009	938 151				
- fyra år senare	837 177	876 464	985 254	990 616					
- fem år senare	835 450	854 987	971 811						
- sex år senare	823 255	854 977							
- sju år senare	817 079								
Nuvarande skattning av total skadekostnad	817 079	854 977	971 811	990 616	938 151	1 010 287	1 173 229	1 303 162	8 059 312
Totalt utbetalt	781 879	806 705	915 710	919 714	853 377	904 347	931 175	659 580	6 772 487
Summa kvarstående skadekostnad	35 200	48 272	56 101	70 902	84 774	105 940	242 053	643 582	1 286 825
Avsättning upptagen i balansräkningen	35 200	48 272	56 101	70 902	84 774	105 940	242 053	643 582	1 286 825
Avsättning avseende skadeår 2015 och tidigare									362 285
Total avsättning upptagen i balansräkningen	35 200	48 272	56 101	70 902	84 774	105 940	242 053	643 582	1 649 110

Mottagen

Skadekostnad mottagen återförsäkring, exkl. kostnad för skadereglering (tkr)

Skadeår	2016	2017	2018	2019	2020	2021	2022	2023	Totalt
Uppskattad skadekostnad									
I slutet av skadeåret	52 895	61 384	57 856	59 660	57 606	65 860	63 744	76 599	
- ett år senare	61 866	55 585	50 748	66 371	55 273	72 847	65 439	0	
- två år senare	47 328	52 734	48 011	66 953	56 950	70 834	0	0	
- tre år senare	45 629	48 391	46 627	64 719	55 502	0	0	0	
- fyra år senare	42 809	43 811	44 658	62 573	0	0	0	0	
- fem år senare	38 177	37 377	43 330	0	0	0	0	0	
- sex år senare	35 027	36 095	0	0	0	0	0	0	
- sju år senare	32 754	0	0	0	0	0	0	0	
Nuvarande skattning av total skadekostnad	32 754	36 095	43 330	62 573	55 502	70 834	65 439	76 599	443 126
Totalt utbetalt	18 893	21 108	28 420	42 585	32 922	46 050	24 864	9 900	224 741
Summa kvarstående skadekostnad	13 861	14 987	14 910	19 988	22 581	24 785	40 575	66 699	218 385
Avsättning upptagen i balansräkningen	13 861	14 987	14 910	19 988	22 581	24 785	40 575	66 699	218 385
Avsättning avseende skadeår 2015 och tidigare									446 710
Total avsättning upptagen i balansräkningen	13 861	14 987	14 910	19 988	22 581	24 785	40 575	66 699	665 095

Marknadsrisk

Förändringar i räntesatser, valutakurser, aktiekurser och fastighetspriser påverkar marknadsvärdena för finansiella tillgångar och skulder. Marknadsrisken är risken för att verkligt värde på eller framtida kassaflöden från ett finansiellt instrument varierar på grund av förändringar i dessa marknadspriser.

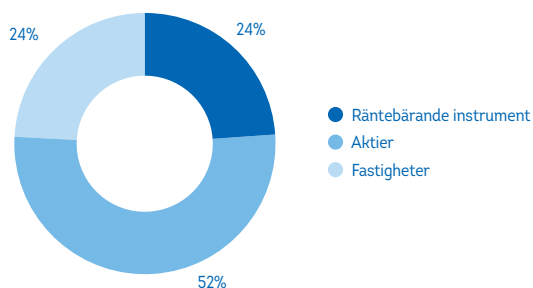
För Länsförsäkringar Östgöta är aktiekursrisken den mest påtagliga risken, medan fastighets-, ränte-, och valutariskerna är av mindre betydelse. Känslighetsanalysen för aktier i tabell 22 innefattar ej aktier i Humlegården AB.

Tabell 22. Känslighetsanalys marknadsrisk i koncernen, Mkr

Känslighetsanalys	Värdepåverkan	Eget kapital
Kursnedgång aktier 10 %	-637	-506
Ränteuppgång 1 procentenhet	-66	-52
Ökning av direktavkastningskrav direktägda fastigheter 1 procentenhet	-284	-226
Valutakursnedgång aktier 10 %	-259	-206

För bolagets kapitalförvaltning finns policy och riktlinjer. Dessa regler fastställs årligen av bolagets styrelse och utgör ramar för hur bolagets kapital ska placeras. Kapitalförvaltningens övergripande mål är att tillförsäkra att bolagets betalningsåtagande alltid kan fullföljas samt med en för bolaget lämplig risknivå producera en långsiktig avkastning på placeringstillgångarna så att bolagets finansiella styrka bibehålls. En central del i dessa regler är den årliga ALM-analysen (Asset Liability Management) som ligger till grund för framtagandet av bolagets normalportfölj. Normalportföljen beskriver i vilka tillgångsslag bolagets kapital ska placeras samt fördelningen dem emellan.

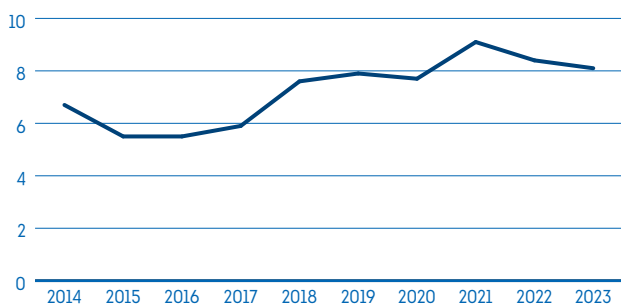
Figur 2. Normalportföljen 2023



Det är bolagets styrelse som beslutar om normalportföljen och de avvikelser som är tillåtna.

En gång per månad erhåller bolagets styrelse och kontrollfunktioner en förvaltningsrapport som i detalj beskriver resultatet av förvaltningen, hur kapitalet är placerat och vilka avvikelser som är aktuella i förhållande till bolagets policy och placeringsriktlinjer.

Figur 3. Årlig genomsnittlig 10-årsavkastning på bolagets placeringstillgångar %



Aktiekursrisk

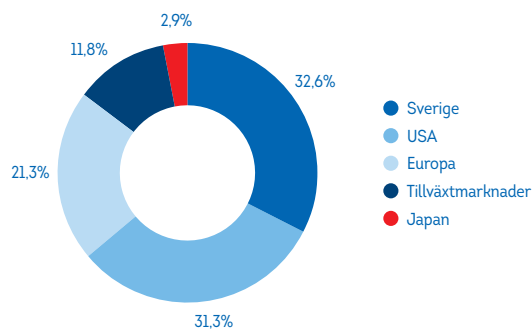
Aktiekursrisk är risken för att verkligt värde på, eller framtida kassaflöden från, en aktie varierar på grund av förändringar i marknadspriser. Detta oberoende av om förändringarna orsakas av faktorer relaterade specifikt till aktien eller dess emittent, eller faktorer som påverkar alla liknande finansiella instrument som handlas på marknaden. Totalt har koncernen en exponering mot aktier och andelar på 7 789 Mkr. Fördelningen inom aktier och andelar framgår av tabell 23.

Tabell 23. Exponering aktier och andelar, Mkr

	2023	2022
Noterade aktier	3 686	3 247
Aktier i Länsförsäkringar AB (inkl. servicebolag)	2 538	2 488
Aktier i Humlegården AB	1 415	1 507
LFant AB / Supersej AB	10	6
Övriga onoterade aktier	140	118
Summa	7 789	7 366

Aktiekursrisken i bolagets portfölj av noterade aktier är en resultateffekt på 369 Mkr om portföljen faller med 10 procent. Bolaget reducerar risken i aktieportföljen genom att sprida risken på flera geografiska regioner.

Figur 4. Geografisk fördelning, noterade aktieplaceringar



Valutakursrisk

Valutarisk är risken för att verkligt värde på eller framtida kassaflöden från ett finansiellt instrument varierar på grund av förändringar i valutakurser.

Tabell 24. Valutaexponering i koncernen

	2023		2022	
	Mkr	%	Mkr	%
SEK	10 163	83	9 710	83
USD	1 423	10	1 215	10
EUR	541	4	484	4
CHF	156	1	156	1
GBP	136	1	143	1
DKK	51	0	37	0
Totalt	12 469	100	11 746	100

Enligt bolagets placeringsriktlinjer får den totala valutaexponeringen maximalt uppgå till 30 procent av det totala tillgångsvärdet. Bolaget väljer i normalfallet att ha öppna valutapositioner, det vill säga ej skyddade mot valutakursförändringar, för de utländska aktieplaceringarna. Den totala bruttotillgångsfördelningen i olika valutor visas ovan. I tabell 25 anges valutaexponeringen och värdepåverkan av en appreciering av SEK på 10 procent.

Tabell 25. Valutaexponering netto

Valuta	Valutaexponering netto Mkr	Värdepåverkan av 10 % starkare SEK	Påverkan på skulder och egna kapitalet	
			Effekt på egna kapitalet	
USD	1 423	-142	-111	
EUR	541	-54	-42	
CHF	156	-16	-12	
GBP	136	-14	-11	
DKK	51	-5	-4	
Totalt	2 306	-231	-180	

Kreditrisk

Kreditrisk avser de resultateffekter som uppstår om en utgivare eller emittent av ett ränteinstrument inte kan fullgöra sina förpliktelser.

För att begränsa kreditrisken i ränteplaceringarna har bolaget fastställt vilken lägsta långsiktiga kreditvärdering (rating) en emittent får ha. Dessutom finns det fastställda begränsningar för hur mycket bolaget kan placera hos olika emittenter. Dessa begränsningar styrs med utgångspunkt i gällande skuld täckningsregler.

Bolagets placeringar i räntebärande värdepapper uppgick vid årsskiftet till 2 768 Mkr. Bolagets ränteportfölj består av statsobligationer, bostadsobligationer, kommunobligationer, företagsobligationer och förlagslån. Av ränteportföljen är 0,6 procent emitterat av svenska staten, 55,4 procent av svenska bostadsinstitut, 37,1 procent av svenska banker, svenska kommuner eller svenska företag samt 7,0 procent av utländska banker och företag.

Kreditvärdigheten på ränteportföljen är mycket hög; 68,9 procent av ränteportföljen har högsta eller näst högsta kreditvärdighet och 90,5 procent av ränteportföljen är så kallad investment grade (bolaget använder kreditvärdering från kreditvärderingsinstituten Standard and Poor's och Moody's).

I tabell 26 visas bolagets räntebärande investeringar fördelat på ratingkategori och tabell 27 visar procentuell fördelning av ränteportföljen per ratingkategori och typ av räntebärande instrument

Tabell 26. Marknadsvärden per ratingkategori

Marknadsvärden per ratingkategori	2023		2022	
	Mkr	%	Mkr	%
AAA + AA	1 907	66	1 569	66
A	222	10	244	10
BBB	375	14	332	14
BB	59	2	56	2
B	-	-	-	-
CCC	-	-	-	-
Utan rating	205	8	181	8
Summa	2 768	100	2 380	100

Bolaget har inga finansiella tillgångar som är förfallna till betalning eller är nedskrivna. Bolaget har inte någon pant, annan säkerhet eller garantier utställda av tredje part för de finansiella tillgångarna. Bolaget har inte några finansiella tillgångar som har ett nedskrivningsbehov eller är oreglerade.

Ränterisk

Ränterisk är risken för att verkligt värde på eller framtida kassaflöden från ett finansiellt instrument varierar på grund av förändringar i marknadsräntor.

För att undvika att ränteförändringar påverkar tillgångsvärdet så att det inte längre överensstämmer med värdet på skulderna, matchas räntetillgångarna helt eller delvis med skulden.

Vid årsskiftet skulle en teoretisk räntestegring på 100 räntepunkter (1 procentenhet) innebära att räntetillgångarna minskade i värde med 66 Mkr.

Tabell 27. Finansiella tillgångar fördelat på ratingkategori

Kreditkvalitet på klasser av finansiella tillgångar %	AAA	AA	A	BBB	BB	B	Utan rating	Totalt
Obligationer och andra räntebärande värdepapper								
Svenska statsskuldväxlar								
Svenska statsobligationer	0,6							0,6
Svenska bostadshypotek	55,4							55,4
Övriga svenska emittenter	4,5	5,3	7,0	10,8	2,1		7,4	37,1
Utländska stater								
Övriga utländska emittenter	3,2		1,1	2,7				7,0
Lån med säkerhet i fast egendom								
Övriga lån								
Lån till kreditinstitut								
Derivat								
Övriga finansiella placeringar								
Fordringar								
	63,6	5,3	8,0	13,5	2,1	0,0	7,4	100,0

Fastighetsrisk

Marknadsvärdet på bolagets fastighetsbestånd har skrivits ned med 74 Mkr under 2023 och uppgår till 1 704 Mkr. Förutom en kontorsfastighet i Norrköping finns förvaltningsfastigheterna i Linköpings tätort och består huvudsakligen av bostadsfastigheter. Därutöver har bolaget en exponering mot den kommersiella fastighetsmarknaden i Stockholm genom innehav i Humlegården AB. Exponeringen i Humlegården är 1 415 Mkr.

Den mest betydande fastighetsrisken är att fastighetsvärdena går ned till följd av olika omvärldsförändringar. För Länsförsäkringar Östgöta är fastighetsrisken för det egna beståndet relativt begränsad eftersom bostadsfastigheter har en lugnare prisutveckling och därmed lägre risk än kommersiella fastigheter. Den totala fastighetsexponeringen utgör 25 procent av placeringstillgångarna.

Tabell 28. Känslighetsanalys direktägda fastigheter

Känslighetsanalys, fastighetsrisk, Mkr	2023	2022
Inverkan på vinst före skatt		
Avkastningskravet höjs med 1 procentenhet	-284,1	-296,5
Sänkning av hyresnivåerna med 10 procent	-10,2	-9,5

Motpartsrisiker

Med motpartsrisk avses risken för förluster till följd av att motparter inte kan fullfölja sina åtaganden och att eventuella säkerheter inte täcker fordran.

Motpartsrisk inom kapitalförvaltningen omfattar risken att en motpart i handel med finansiella derivat, eller en bank som hanterar bolagets likvida medel, inte kan fullfölja sina åtaganden. Denna risk begränsas av att bolaget ställer krav på vilka motparter som godtas vad gäller handel med finansiella derivat samt deponering av bolagets likvida medel. Dessutom måste motpart ha en kreditrating på lägst BBB+ enligt Standard & Poor's. Nedan redovisas bolagets tillåtna exponeringar mot motparter.

Tabell 29. Motparter som hanterar likvida medel

Bank/motpart	Limit
Länsförsäkringar Bank AB, Org. nr 516401-9878	600 Mkr
Nordea Bank Sverige AB, Org. nr 502010-5523	30 Mkr
Danske Bank A/S Org. Nr 516401-9811	10 Mkr
Skandinaviska Enskilda Banken AB, Org. nr 502032-9081	300 Mkr

Likviditetsrisk

Likviditetsrisk är risken för att ett företag får svårigheter att fullgöra åtaganden som är förenade med finansiella och försäkringstekniska skulder. Likviditetsrisker uppstår då tillgångar och skulder inklusive derivatinstrument har olika löptider.

Bolagets strategi för att hantera likviditetsrisker syftar till att sträva mot att balansera förväntade in- och utbetalningar vilket bland annat uppnås genom att balansera tillgångsportföljens kassaflöden. Likviditeten följs löpande och olika typer av stresstester utförs för att identifiera känsligheter och påverkan.

Bolagets exponering mot likviditetsrisk påverkas gynnsamt av att premier inbetalas innan skadeutbetalningar sker, normalt är stora skadeutbetalningar kända långt innan förfall. Vidare tas särskild hänsyn till placeringarnas likviditet vid investeringstillfället och en väsentlig andel av bolagets tillgångar är marknadsnoterade och bedöms kunna göras likvida inom några dagar.

Under 2023 är de genomsnittliga utbetalningarna per månad avseende driftskostnader, skadekostnader och återförsäkringspremier 153 Mkr. Inbetalningarna i form av premier, ersättningar från återförsäkrare och ersättning från Länsförsäkringar Bank och Länsförsäkringar Liv uppgår i genomsnitt till 174 Mkr under motsvarande period.

Risker i övrig verksamhet

Förutom sakförsäkringsverksamheten säljer bolaget livförsäkringar och bankprodukter till kunderna för Länsförsäkringar Fondliv respektive Länsförsäkringar Banks räkning. Som ersättning för detta erhåller Länsförsäkringar Östgöta provisionsersättning. Från provisionsersättningen avräknas belopp om minst 80 procent motsvarande de kreditförluster som banken bedömer kommer att belasta banken för de lån som förmedlats av bolaget. Avräkning kan högst ske mot vad som motsvarar samtliga framtida utbetalningar av provisionsersättningar. En grundläggande princip för att uppnå en god riskkontroll är en noggrann kreditprövning av kunden samt att det finns tillfredsställande säkerheter vid utlåning till bostadsfastigheter eller kommersiella fastigheter.

Operativa risker

Operativ risk definieras som risken för förluster till följd av icke ändamålsenliga eller misslyckade processer, mänskliga fel, felaktiga system eller externa händelser.

Målet för bolagets arbete med operativa risker är att säkerställa att de operativa riskerna inte ska begränsa möjligheterna att nå uppsatta verksamhetsmål. Strategin för hantering av operativa risker utgår från insikten att operativa risker är en del av bolagets verksamhet. De operativa riskerna hanteras i den interna kontrollmiljön. Upprätthållande av en god intern kontroll är en pågående process i bolaget och omfattar till exempel ändamålsenliga rutiner och instruktioner, definierad ansvars- och arbetsfördelning för medarbetarna, behörighetssystem, kontroller, informations- och rapporteringssystem samt informations säkerhet.

På olika nivåer inom bolaget genomförs riskanalyser som syftar till att identifiera och bedöma risker i syfte att vidta riskreducerande åtgärder om risknivån överstiger beslutad toleransnivå. Valet av åtgärd för att reducera en operativ risk varierar i hög grad som följd av riskernas olikartade karaktär.

Som ett stöd till riskhanteringen finns ett system för rapportering och uppföljning av incidenter. Incidenter följs upp och åtgärder vidtas för att händelsen inte ska upprepas.

Bolagets kontinuitetshantering handlar om att upprätta beredskaps- och kontinuitetsplaner för krishantering. Bolaget genomför regelbundet övningar för att säkerställa att bolaget har en god förmåga att hantera krissituationer.

Tabell 30. Finansiella tillgångar och skulder samt försäkringstekniska avsättningar enligt Solvens 2

Finansiella tillgångar och skulder samt försäkringstekniska avsättningar 2023-12-31

Mkr	Redovisat värde				Kassaflöden			
	Totalt	Utan förfall	Med förfall	1-3 mån	4-12 mån	2025-2029	2030-2039	2040-
Finansiella tillgångar	12 469	9 701	2 768	166	423	2 254	212	0
Försäkringstekniska avsättningar f.e.r (netto)	2 517		- 2 517	-194	-582	-752	-510	-478

Finansiella tillgångar och skulder samt försäkringstekniska avsättningar 2022-12-31

Mkr	Redovisat värde				Kassaflöden			
	Totalt	Utan förfall	Med förfall	1-3 mån	4-12 mån	2024-2028	2029-2038	2039-
Finansiella tillgångar	11 746	9 366	2 380	151	307	2 116	104	0
Försäkringstekniska avsättningar f.e.r (netto)	2 418		-2 418	-168	-504	-667	-538	-541

Tabellen ovan visar en analys av kassaflödet där de finansiella tillgångarna och skulderna enligt Solvens 2 delas in i kontrakt med kända kassaflöden och kontrakt för vilka flödena inte är kända.

NOT 3 PREMIEINKOMST

tkr	Koncernen	
	2023	2022
Direkt försäkring i Sverige	1 783 073	1 729 254
Mottagen återförsäkring	64 395	62 159
Premier för avgiven återförsäkring	-83 156	-91 205
Summa premieinkomst	1 764 312	1 700 208

Bolaget tillämpar fullt ut en riskbaserad rabatt, förmånskundsrabatt. I resultaträkningen redovisas premieintäkten efter avdrag för denna rabatt.

NOT 4 KAPITALAVKASTNING ÖVERFÖRD FRÅN FINANSRÖRELSEN

tkr	Koncernen	
	2023	2022
Överförd kapitalavkastning till sakrörelsen	91 659	21 175
Summa överförd kapitalavkastning	91 659	21 175
Räntesats %, exkl Trafikaffär	2,23 %	2,23 %
Räntesats %, Trafikaffären	2,23 %	2,23 %

Basen för kapitalavkastningen av skadeförsäkringsverksamhetens kassaflöden bestäms som summan av halva premieintäkten f.e.r och genomsnittet under året av avsättning för oreglerade skador f.e.r. Som kalkylränta används avkastningen på de tillgångar som täcker försäkringstekniska skulder. De försäkringstekniska avsättningarna är till 75 procent placerade i en bred ränteportfölj och till 25 procent i egna fastigheter. I kalkylräntan inkluderas även 50 procent av det genomsnittliga beloppet för erhållna aktieutdelningar. För skadelivränterörelsen bestäms kapitalavkastningen till motsvarande de räntefaktorer som ligger till grund för reservberäkningen.

Se även redovisningsprinciper i not 1.

NOT 5 UTBETALDA FÖRSÄKRINGSERSÄTTNINGAR

tkr	Före avgiven återförsäkring		Återförsäkrarens andel		Försäkringsersättningar för egen räkning	
	2023	2022	2023	2022	2023	2022
Utbetalda försäkringsersättningar	1 294 820	1 111 842	104 363	18 735	1 190 457	1 093 107
Driftskostnader för skadereglering	111 140	100 248	0	0	111 140	100 248
Utbetalda försäkringsersättningar	1 405 961	1 212 091	104 363	18 735	1 301 597	1 193 355

För upplysning om förändring i avsättning för oreglerade skador avseende känd skadereserv, okänd skadereserv och avsättning för skaderegleringskostnad, se not 26.

NOT 6 DRIFTSKOSTNADER

tkr	Direkt försäkring		Mottagen återförsäkring		Totalt	
	2023	2022*	2023	2022*	2023	2022*
Funktionsindelade driftskostnader						
Anskaffningskostnader	-137 459	-132 756	-2 106	-590	-139 564	-133 345
Förändring av förutbetalda anskaffningskostnader	-7 622	-476	0	0	-7 622	-476
Administrationskostnader	-216 283	-188 131	0	0	-216 283	-188 131
Provisioner och vinstandelar i avgiven återförsäkring	-1 743	-1 794	0	0	-1 743	-1 794
Driftskostnader Moderbolag	-363 106	-323 157	-2 106	-590	-365 212	-323 747
Driftskostnader Koncern	-363 106	-323 157	-2 106	-590	-365 212	-323 747
Kostnadsslagsindelad driftskostnad						
Provisioner och vinstandelar i mottagen åf			-2 106	-590	-2 106	-590
Personalkostnader	-360 383	-332 334			-360 383	-332 334
Lokal- och kontorsomkostnader	-25 970	-26 256			-25 970	-26 256
Ombudersättningar	-11 546	-9 912			-11 546	-9 912
Avskrivningar på maskiner och inventarier	-3 755	-4 071			-3 755	-4 071
Avskrivningar på immateriella tillgångar	-2 470	-2 470			-2 470	-2 470
Övriga driftskostnader	-309 261	-338 497			-309 261	-338 497
Provision för all förmedlad affär	203 698	200 651			203 698	200 651
Total driftskostnad Moderbolag	-509 688	-512 889	-2 106	-590	-511 793	-513 479
Avgår:						
Driftskostnader för Finans- och fastighetsförvaltning	102 165	109 492			102 165	109 492
Förändring av förutbetalda anskaffningskostnader	7 622	476			7 622	476
Provisioner och vinstandelar i avgiven återförsäkring	1 743	1 794			1 743	1 794
Resultat för förmedlad liv-, bank- och fondaffär	-76 089	-22 278			-76 089	-22 278
Skaderegleringskostnader	111 140	100 248			111 140	100 248
Summa avdrag	146 581	189 732			146 581	189 732
Driftskostnader Moderbolag	-363 106	-323 157	-2 106	-590	-365 212	-323 747
Driftskostnader Koncern	-363 106	-323 157	-2 106	-590	-365 212	-323 747

*Jämförelseinformation har räknats om på det sätt som beskrivs i not 1 Redovisningsprinciper.

NOT 7

ÖVRIGA TEKNISKA KOSTNADER

tkr	Koncernen	
	2023	2022
Avräkning mot TFF		
Premier och trafikförsäkringsavgifter	12 519	13 426
Skadeutbetalningar netto	-18 899	-21 124
Driftskostnader	-630	-440
Kapitalavkastning	1 867	-492
Nettounderskott TFF	-5 143	-8 630

Trafikförsäkringsföreningen (TFF) är ett samarbetsorgan för de försäkringsbolag som har rätt att meddela trafikförsäkring i Sverige. Dessa försäkringsbolag är enligt lag skyldiga att vara medlemmar i TFF. Föreningens verksamhet styrs till övervägande del av reglerna i trafikskadelagen och trafikförsäkringsförordningen. Regeringen fastställer TFF:s stadgar. TFF:s egna intäkter utgörs främst av betalda trafikförsäkringsavgifter och finansiella intäkter. Driftskostnaderna och skadekostnaderna överstiger regelmässigt intäkterna och det uppkommer årligen ett nettounderskott i TFF:s verksamhet. Medlemsbolagen har ett solidariskt ansvar att finansiera föreningens nettounderskott. Nettounderskottet redovisas i enlighet med branschgemensam rekommendation. Länsförsäkringars totala andel av TFF:s underskott utgör 37,47 procent. Länsförsäkringars andel fördelas sedan mellan länsförsäkringsbolagen och Länsförsäkringar Sak med hjälp av nyckeln intjänade premier för direktteknade trafikförsäkringar. Länsförsäkringar Östgöta andel uppgår då till 6,60 procent.

NOT 8

ÅTERBÄRING OCH RABATTER

tkr	Direkt försäkring	
	2023	2022
Ingående tilldelad återbäring	0	306 000
Återbäring för tidigare år, utbetald under året	-2 224	-302 661
Utgående tilldelad återbäring	-206 000	0
Återbäring och rabatter	-208 224	3 339

NOT 9

ÅRETS NETTOVINST/FÖRLUST PER KATEGORI AV FINANSIELLA INSTRUMENT

Finansiella instrument är värderade till verkligt värde med värdeförändringen redovisad i resultaträkningen. Låne- och kundfordringar värderas till upplupet anskaffningsvärde.

tkr	Finansiella tillgångar identifierade som poster värderade till verkligt värde över resultatet	Lånefordringar	Summa	
			Koncernen	Moderbolaget
Finansiella tillgångar, 2023				
Aktier och andelar	528 013		528 013	
Obligationer och andra räntebärande papper	153 524		153 524	
Derivat	-		-	
Övriga fordringar		10 646		10 646
S:a finansiella tillgångar	681 537	10 646	692 183	

tkr	Finansiella tillgångar identifierade som poster värderade till verkligt värde över resultatet	Lånefordringar	Summa	
			Koncernen	Moderbolaget
Finansiella tillgångar, 2022*				
Aktier och andelar	-182 606		-182 606	
Obligationer och andra räntebärande papper	-124 982		-124 982	
Derivat	-		-	
Övriga fordringar		3 002		3 002
S:a finansiella tillgångar	-307 588	3 002	-304 586	

*Jämförelseinformation har räknats om på det sätt som beskrivs i not 1 Redovisningsprinciper.

NOT 9

ÅRETS NETTOVINST/FÖRLUST PER KATEGORI AV FINANSIELLA INSTRUMENT (FORTS.)

tkr	Finansiella tillgångar identifierade som poster värderade till verkligt värde över resultatet	Lånefordringar	Summa	
			Koncernen	Moderbolaget
Finansiella tillgångar, 2023				
Aktier och andelar	584 618		584 618	
Aktier intressebolag	0		0	
Obligationer och andra räntebärande papper	153 524		153 524	
Derivat	-		0	
Övriga fordringar		10 646		10 646
S:a finansiella tillgångar	738 142	10 646	748 788	

Finansiella tillgångar, 2022*

Aktier och andelar	-169 353		-169 353	
Aktier intressebolag	0		0	
Obligationer och andra räntebärande papper	-124 982		-124 982	
Derivat	-		-	
Övriga fordringar		3 002		3 002
S:a finansiella tillgångar	-294 336	3 002	-291 334	

tkr	Koncernen		Moderbolaget	
	2023	2022*	2023	2022*
Kapitalavkastning, intäkter				
Hyresintäkter	89 359	83 311	89 359	83 311
Erhållna utdelningar	76 280	71 254	132 885	201 894
Ränteintäkter				
Obligationer och andra räntebärande räntepapper	102 713	70 098	102 713	70 098
Övriga ränteintäkter	10 646	3 002	10 646	3 002
Valutakursvinst, netto	1 615	191 090	1 615	191 090
Realisationsvinst, netto				
Aktier och andelar	38 921	113 211	38 921	113 211
Obligationer och andra räntebärande räntepapper	0	0	0	0
Summa intäkter i kapitalförvaltningen	319 534	531 967	376 139	662 607
Kapitalavkastning, kostnader				
Driftskostnader från byggnader och mark	-85 386	-94 436	-85 386	-94 436
Kapitalförvaltningskostnader	-17 419	-15 701	-17 396	-15 682
Valutaförlust, netto	0	0	0	0
Realisationsförlust, netto				
Aktier och andelar	0	0	0	0
Obligationer och andra räntebärande räntepapper	-5 443	-29 435	-5 443	-29 435
Räntekostnader				
Övriga räntekostnader	-3 488	-3 089	-3 488	-3 089
Summa kostnader i kapitalförvaltningen	-111 737	-142 661	-111 714	-142 642

Orealiserade vinster och förluster på placerings-tillgångar

Orealiserad vinst				
Byggnader och mark	0	0	0	0
Aktier och andelar	411 196	117 387	411 196	0
Aktier intresseföretag	-41 314	66 452	0	0
Räntebärande värdepapper	59 743	0	59 743	0
Summa orealiserad vinst	429 626	183 839	470 939	0

Orealiserad förlust

Byggnader och mark	-85 300	-23 041	-85 300	-23 041
Aktier och andelar	0	-675 549	0	-558 161
Räntebärande värdepapper	0	-162 557	0	-162 557
Summa orealiserad förlust	-85 300	-861 146	-85 300	-743 759

NOT 10 BOKSLUTSDISPOSITIONER

tkr	Moderbolaget	
	2023	2022
Förändring av säkerhetsreserv	-47 300	-25 385
Förändring av periodiseringsfond	-21 410	-85 364
Summa bokslutsdispositioner	-68 710	-110 749
Obeskattade reserver		
Utjämningsfond	42 650	42 650
Säkerhetsreserv	1 547 825	1 500 525
Periodiseringsfond	226 610	205 200
Summa obeskattade reserver	1 817 085	1 748 375

NOT 11 SKATTER

Redovisat i resultaträkningen	Koncernen		Moderbolaget	
	2023	2022*	2023	2022*
Aktuell skatt				
Årets skattekostnad	-17 047	-53 588	-17 047	-53 588
Justering av skatt hänförlig till tidigare år	7 188	-6 331	7 188	-6 331
	-9 859	-59 919	-9 859	-59 919
Förändring uppskjuten skattekostnad				
Uppskovsvärde andelsbyte	0	0	0	0
Uppskjuten skatt till följd av förändringar av skattesatser	0	0	0	0
Uppskjuten skatt på skillnaden mellan redovisat och skattemässigt värde på placeringstillgångar	-91 584	152 222	-91 584	153 419
Uppskjuten skatt avseende övriga temporära skillnader	-22 729	-33 071	-8 575	-11 454
	-114 313	119 151	-100 159	141 965
Totalt redovisad skattekostnad	-124 172	59 232	-110 017	82 046
Avstämning årets skattekostnad				
Redovisat resultat före skatt	551 753	-72 446	473 877	-307 220
Skatt enligt gällande skattesats (20,6 %)	-113 661	14 924	-97 619	63 287
Skatteeffekt av:				
-ej avdragsgilla kostnader	-3 167	-1 466	-3 167	-1 466
-ej skattepliktiga intäkter	11 726	51 102	11 726	26 920
-kuponskatt	-7 915	-7 250	-7 915	-7 250
-skatt hänförlig till tidigare år	7 188	-6 331	7 188	-6 331
-effekt av ändrade skattesatser	0	0	0	0
-övrigt	-18 342	8 253	-20 230	6 885
Redovisad effektiv skatt	-124 172	59 232	-110 017	82 046
Gällande skattesats	20,6 %	20,6 %	20,6 %	20,6 %
Effektiv skattesats	22,5 %	80,1 %	23,2 %	26,7 %

Skatt hänförlig till övrigt totalresultat	Koncernen					
	2023			2022*		
	Före skatt	Skatt	Efter skatt	Före skatt	Skatt	Efter skatt
Andelar av övr totalresultat i intresseftg	-9 189	0	-9 189	-847	0	-847
Övrigt totalresultat	-9 189	0	-9 189	-847	0	-847

Redovisat i balansräkningen
Redovisade uppskjutna skattefordringar och skulder

Uppskjutna skattefordringar och skatteskulder hänför sig till följande:

Koncernen	Uppskjuten skattefordran		Uppskjuten skatteskuld		Netto	
	2023	2022*	2023	2022*	2023	2022*
Aktier och andelar, placeringstillgångar			-352 078	-266 436	-352 078	-266 436
Förvaltnings- och rörelsefastigheter			-282 376	-295 065	-282 376	-295 065
Obligationer och andra räntebärande värdepapper	18 246	36 878			18 246	36 878
Övrigt	278	261			278	261
Obeskattade reserver			-382 911	-371 620	-382 911	-371 620
Skattefordringar/-skulder, netto	18 524	37 139	-1 017 364	-933 121	-998 840	-895 982
Moderbolaget						
Aktier och andelar, placeringstillgångar			-352 078	-266 436	-352 078	-266 436
Förvaltnings- och rörelsefastigheter			-282 376	-295 065	-282 376	-295 065
Obligationer och andra räntebärande värdepapper	18 246	36 878			18 246	36 878
Övrigt	278	261	-8 591	-11 455	-8 313	-11 193
Skattefordringar/-skulder, netto	18 524	37 139	-643 045	-572 956	-624 521	-535 816

*Jämförelseinformation har räknats om på det sätt som beskrivs i not 1 Redovisningsprinciper.

NOT 12 IMMATERIELLA TILLGÅNGAR

tkr	2023	2022
Ingående anskaffningsvärde	18 020	18 020
Årets inköp		
Utgående anskaffningsvärde	18 020	18 020
Ingående ackumulerade avskrivningar	-13 079	-10 608
Årets avskrivningar	-2 470	-2 470
Utgående ackumulerade avskrivningar	-15 549	-13 079
Bokfört planmässigt restvärde	2 470	4 941

Immateriella tillgångar avser dels förvärv av olycksfalls- och sjukförsäkring för vuxna, dels investering i IT-system. Immateriella tillgångar avseende olycksfalls- och sjukförsäkring skrivs från anspråkstagande planmässigt av på åtta år. Immateriella tillgångar avseende IT-system skrivs från anspråkstagande planmässigt av på tre år.

NOT 13 BYGGNADER OCH MARK

Byggnader och mark värderas till verkligt värde och utgörs av rörelsefastigheter och förvaltningsfastigheter. Värdering av byggnader och mark baseras på antaganden och bedömningar och kategoriseras därför som nivå 3 i värderingshierarkin. Se redovisningsprinciperna för information om klassificering av fastigheter samt värderingsmetod.

Marknadsvärde	Koncernen		Moderbolaget	
	2023-12-31	2022-12-31	2023-12-31	2022-12-31
Redovisat värde vid årets ingång	1 796 850	1 796 850	1 796 850	1 796 850
Förvärv av fastigheter				
Investeringar i beståndet		4 941		4 941
Avyttringar och utrangeringar				
Orealiserade värdeförändringar	938 775	1 024 075	938 775	1 024 075
Omklassificeringar				
Redovisat värde vid årets utgång	1 704 450	1 796 850	1 704 450	1 796 850
Värden uppdelade på rörelse- och förvaltningsfastigheter	Koncernen		Moderbolaget	
Rörelsefastigheter	2023-12-31	2022-12-31	2023-12-31	2022-12-31
Anskaffningsvärde vid årets ingång	63 126	63 126	63 126	63 126
Förvärv av fastigheter				
Investeringar i beståndet				
Avyttringar och utrangeringar				
Orealiserade värdeförändringar	158 874	159 874	158 874	159 874
Omklassificeringar				
Anskaffningsvärde vid årets utgång	63 126	63 126	63 126	63 126
Redovisat värde vid årets utgång	222 000	223 000	222 000	223 000
	Koncernen		Moderbolaget	
Förvaltningsfastigheter	2023-12-31	2022-12-31	2023-12-31	2022-12-31
Anskaffningsvärde vid årets ingång	691 549	686 608	691 549	686 608
Förvärv av fastigheter				
Investeringar i beståndet	11 000	4 941	11 000	4 941
Avyttringar och utrangeringar				
Orealiserade värdeförändringar	779 901	864 201	779 901	864 201
Omklassificeringar				
Anskaffningsvärde vid årets utgång	702 549	691 549	702 549	691 549
Redovisat värde vid årets utgång	1 482 450	1 555 750	1 482 450	1 555 750
Påverkan på periodens resultat	Koncernen		Moderbolaget	
	2023-12-31	2022-12-31	2023-12-31	2022-12-31
Hysesintäkter	89 185	83 311	89 185	83 311
Internhyror				
Direkta kostnader för fastigheter som genererat hyresintäkter under perioden	-85 295	-94 309	-85 295	-94 309
Direkta kostnader för fastigheter som inte genererat hyresintäkter under perioden	-91	-127	-91	-127
Orealiserade värdeförändringar	-85 300	-23 041	-85 300	-23 041
Summa	-81 501	-34 166	-81 501	-34 166

NOT 13 BYGGNADER OCH MARK (FORTS.)**Koncernen/moderbolaget**

Geografisk marknad	Typ av fastighet	Initiala hyresintäkter / Bedömda marknadsmässiga hyresintäkter, tkr		Initialt driftnetto / Bedömt marknadsmässigt driftnetto, tkr		Kalkylräntekrav för diskontering av framtida kassaflöden, %		Direktavkastningskrav för bedömning av restvärde, %	
		2023-12-31	2022-12-31	2023-12-31	2022-12-31	2023-12-31	2022-12-31	2023-12-31	2022-12-31
Östergötlands län	Bostäder	77 497/80 750	72 592/75 478	675/50 578	-7 234/46 851	4,60-6,70 %	4,55-6,60 %	2,65-4,70 %	2,15-4,20 %
	Kontor	24 433/28 403	22 774/26 262	15 869/19 078	8 164/17 718	7,95-8,25 %	7,75-8,05 %	5,85-6,15 %	5,35-5,65 %

Känslighetsanalys - effekter på verkligt värde

Geografisk marknad	Typ av fastighet	Marknad A	Marknad B
		Bostäder	Kontor
	Direktavkastningskravet var högre 0,5 %	-160 018	-24 861
	Förväntat marknadsmässigt driftnetto var 5 % högre	67 740	16 034
	Förväntat marknadsmässigt driftnetto var 5 % lägre	-67 740	-16 034

NOT 14 PLACERINGAR I KONCERN- OCH INTRESSEFÖRETAG

Innehav i dotterföretag	Dotterföretagets säte	Ägarandel i procent	
		2023-12-31	2022-12-31
Östgöta Brandstodsbolag Fastighet AB	Linköping, Sverige	100	100

Moderbolaget, tkr	Bokfört värde	
	2023-12-31	2022-12-31*
Ingående ackumulerade anskaffningsvärden	60 912	60 912
Avvecklad verksamhet		
Utgående ackumulerade anskaffningsvärden	60 912	60 912
Verkligt värde	1 390 058	1 482 341

Under året har inga inköp, aktieägartillskott eller uppskrivningar gjorts.

Specifikation av moderbolagets direkta innehav av andelar i dotterföretag

Dotterföretag/Organisationsnummer/Säte	Antal andelar	Andel i %	Bokfört värde
Östgöta Brandstodsbolag Fastighet AB, 556666-1111, Linköping	1 000	100	1 468 786

tkr	Koncernen		Moderbolaget	
	2023	2022**	2023	2022
Aktier och andelar i intresseföretag och företag med övrigt ägarintresse				
Redovisat värde vid årets ingång	2 450 960	2 445 017	2 493 730	2 445 017
Förvärv	13 305		13 305	
Värdeförändring av verkligt värde*			41 314	48 713
Andel i årets resultat	93 272	7 800		
Andel i övrigt total resultat	-9 189	-1 857		
Summa aktier och andelar i intresseföretag	2 548 349	2 450 960	2 548 349	2 493 730

Specifikation av aktier och andelar i intresseföretag

Företagets namn	Organisationsnummer	Säte	Antal aktier och andelar	Ägarandel %		Röstandel %		Bokfört värde tkr	
				2023	2022	2023	2022	2023-12-31	2022-12-31
Länsförsäkringar AB	556549-7020	Stockholm	777 618	7,46 %	7,46 %	7,45 %	7,45 %	2 538 122	2 487 600
LFant AB	559085-6802	Helsingborg	100 000	16,67 %	16,67 %	16,67 %	16,67 %	2 127	6 130
Supersej AB	559378-1676	Göteborg	5 000	20,00 %	-	20,00 %	-	8 100	

Samarbetet inom länsförsäkringsgruppen och för gruppen gemensamma styrningsfrågor regleras i ett antal strategi- och styrdokument. Ett av dessa styrdokument är det så kallade konsortieavtalet där länsförsäkringsbolagen gemensamt kallas konsortiet. Konsortieavtalet reglerar dels samarbetet mellan länsförsäkringsbolagen, dels länsförsäkringsbolagens ägande av Länsförsäkringar AB. I likhet med övriga länsförsäkringsbolag är Länsförsäkringar Östgöta representerat i konsortiet av bolagets styrelseordförande och vd. Genom konsortiet har Länsförsäkringar Östgöta inflytande över väsentliga beslut som rör Länsförsäkringar AB:s finansiella och operativa strategier och har därmed ett betydande inflytande över Länsförsäkringar AB.

LFant är ett innovationsbolag som utvecklar digitala lösningar och tjänster. Bolaget ägs gemensamt av Länsförsäkringar Östgöta och fem andra länsförsäkringsbolag.

Supersej AB förmedlar försäkringar. Bolaget ägs gemensamt av Länsförsäkringar Östgöta och fyra andra länsförsäkringsbolag.

NOT 14 PLACERINGAR I KONCERN- OCH INTRESSEFÖRETAG (FORTS.)
Finansiell information i sammandrag av koncernens intresseföretag

tkr	Länsförsäkringar AB		LFant AB		Supersej AB	
	2023	2022**	2023	2022	2023	2022
Tillgångar	731 511 000	686 180 323	14 870	39 916	47 704	
Skulder	695 284 941	651 204 652	2 106	3 134	7 203	
Eget kapital	36 226 059	34 975 671	12 764	36 783	40 501	
varav primärkapital	2 200 000	2 200 000				
Periodens resultat	2 223 185	1 963 649	-4 094	-11 564	-25 769	
Periodens övrigt totalresultat	-123 190	-15 977				
Redovisat direkt i eget kapital	-151 164	-69 923				
Utdelning	-698 447	-1 751 330	-66 527	-11 564		
Avstämning av redovisade värden:						
Nettotillgångar vid årets ingång	2 444 829	2 430 017	6 130	15 000	0	
Förvärv					13 305	
Årets resultat	102 482	28 867	-4 003	-8 870	-5 205	
Årets övrigt totalresultat	-9 189	-14 055				
Nettotillgångar vid årets utgång	2 538 122	2 444 829	2 127	6 130	8 100	
Ägarandel i intresseföretag	7,46 %	7,46 %	16,67 %	16,67 %	20,00 %	
Redovisat värde vid årets utgång	2 538 122	2 444 830	2 127	6 130	8 100	

Specifikation av aktier och andelar i företag med övrigt ägarintresse

Företagets namn	Organisations-nummer	Säte	Antal aktier och andelar	Ägarandel %		Röstandel %		Bokfört värde tkr	
				2023	2022	2023	2022	2023-12-31	2022-12-31
Länsförsäkringar Mäklarservice	556595-9052	Stockholm	200	4,00 %	4,00 %	4,00 %	4,00 %	1 497	1 368
Länsförsäkringar Fastighetsförmedling	556693-8865	Stockholm	558	5,56 %	5,56 %	5,56 %	5,56 %	1 421	1 742
Länsförsäkringar Franchisesupport	559077-6950	Stockholm	109	8,38 %	8,38 %	8,38 %	8,38 %	11	11

*Bolagets aktieinnehav i Länsförsäkringar AB har värderats till verkligt värde på basis av aktiernas substansvärde. Det förekommer transaktioner i länsförsäkringssfären. Eftersom aktierna innehas med hembudsförbehåll enligt vilket aktierna i första hand måste erbjudas de övriga ägarna till ett pris som motsvarar substansvärdet, så utgör substansvärdet aktiernas verkliga värde.

**Jämförelseinformation har räknats om på det sätt som beskrivs i not 1 Redovisningsprinciper.

NOT 15 AKTIER OCH ANDELAR

tkr	Koncernen		Moderbolaget	
	2023	2022	2023	2022
Verkligt värde	5 240 823	4 872 189	3 825 850	3 364 932
Anskaffningsvärde	2 203 908	2 158 724	2 118 081	2 072 896
Summa	7 444 731	7 030 913	5 943 930	5 437 828

NOT 16 OBLIGATIONER OCH ANDRA RÄNTEBÄRANDE PAPPER

tkr	Verkligt värde		Upplupet anskaffningsvärde	
	2023	2022	2023	2022
Koncern och moderbolag				
Statsskuldväxlar				
Svenska staten	15 482	14 777	17 561	17 561
Svenska bostadsinstitut	1 532 420	1 335 555	1 570 525	1 448 671
Övriga svenska emittenter	1 021 846	935 289	1 029 666	981 016
Övriga utländska emittenter	197 873	82 834	187 801	84 784
Summa	2 767 621	2 368 456	2 805 553	2 532 032
Varav noterade värdepapper	2 767 621	2 368 456	2 805 553	2 532 032
	Verkligt värde		Upplupet anskaffningsvärde	
	2023	2022	2023	2022
Förfallostruktur obligationer och räntebärande papper				
Mindre än 1 år	516 609	414 736	531 782	422 790
1-5 år	2 036 359	1 578 470	2 054 702	1 688 140
5-10 år	214 653	351 195	219 069	388 363
Mer än 10 år	-	24 055	-	32 740
Summa	2 767 621	2 368 456	2 805 553	2 532 032
Positiv skillnad till följd av att bokfört värde överstiger nominella värden	32 985	4 303	-	-
Negativ skillnad till följd av att bokfört värde överstiger nominella värden	-86 863	-161 047	-	-

Finansiella instrument är värderade till verkligt värde med värdeförändringen redovisad i resultaträkningen.

Aktier i intresseföretag värderas enligt kapitalandelsmetoden.

Övriga tillgångar och skulder är värderade till upplupet anskaffningsvärde, se även not 1.

tkr Tillgångar	Koncernen 2023					Koncernen 2022				
	Finansiella tillgångar värderade till verkligt värde via resultatet	Lånefordringar	Summa redovisat värde	Verkligt värde	Anskaffningsvärde	Finansiella tillgångar värderade till verkligt värde via resultatet	Lånefordringar	Summa redovisat värde	Verkligt värde	Anskaffningsvärde
Aktier och andelar	5 240 823		5 240 823	5 240 823	2 203 908	4 872 189		4 872 189	4 872 189	2 158 724
Obligationer och andra räntebärande papper	2 745 022		2 745 022	2 745 022	2 805 553	2 368 456		2 368 456	2 368 456	2 532 032
Upplupna intäkter	22 600	204	22 803	22 803	22 803	11 957	181	12 137	12 137	12 137
Fordringar		562	562	562	562		246	246	246	246
Likvida medel		207 382	207 382	207 382	207 382		220 756	220 756	220 756	220 756
Summa	8 008 444	208 148	8 216 592	8 216 592	5 240 209	7 252 602	221 183	7 473 785	7 473 785	4 923 896

Tillgångar	Moderbolaget 2023					Moderbolaget 2022				
	Finansiella tillgångar värderade till verkligt värde via resultatet	Lånefordringar	Summa redovisat värde	Verkligt värde	Anskaffningsvärde	Finansiella tillgångar värderade till verkligt värde via resultatet	Lånefordringar	Summa redovisat värde	Verkligt värde	Anskaffningsvärde
Aktier och andelar	3 825 850		3 825 850	3 825 850	2 118 081	3 364 932		3 364 932	3 364 932	2 072 896
Aktier och andelar i intresseföretag	2 548 349		2 548 349	2 548 349	700 481	2 493 730		2 493 730	2 493 730	687 176
Obligationer och andra räntebärande papper	2 745 022		2 745 022	2 745 022	2 805 553	2 435 213		2 435 213	2 435 213	2 469 437
Upplupna intäkter	22 600	204	22 803	22 803	22 803	11 957	181	12 137	12 137	12 137
Fordringar		562	562	562	562		246	246	246	246
Likvida medel		207 266	207 266	207 266	207 266		220 645	220 645	220 645	220 645
Summa	9 141 820	208 032	9 349 852	9 349 852	5 854 747	8 305 832	221 072	8 526 905	8 526 905	5 462 538

Skulder	Koncernen 2023					Koncernen 2022				
	Finansiella skulder värderade till verkligt värde via resultatet	Övriga skulder	Summa redovisat värde	Verkligt värde	Anskaffningsvärde	Finansiella skulder värderade till verkligt värde via resultatet	Övriga skulder	Summa redovisat värde	Verkligt värde	Anskaffningsvärde
Övriga skulder		78 372	78 372	78 372	78 372		100 655	100 655	100 655	100 655
Upplupna kostnader		10 291	10 291	10 291	10 291		9 913	9 913	9 913	9 913
Summa		88 663	88 663	88 663	88 663		110 568	110 568	110 568	110 568

Skulder	Moderbolaget 2023					Moderbolaget 2022				
	Finansiella skulder värderade till verkligt värde via resultatet	Övriga skulder	Summa redovisat värde	Verkligt värde	Anskaffningsvärde	Finansiella skulder värderade till verkligt värde via resultatet	Övriga skulder	Summa redovisat värde	Verkligt värde	Anskaffningsvärde
Övriga skulder		78 372	78 372	78 372	78 372		76 154	76 154	76 154	76 154
Upplupna kostnader		10 291	10 291	10 291	10 291		9 913	9 913	9 913	9 913
Summa		88 663	88 663	88 663	88 663		86 067	86 067	86 067	86 067

Klassificering av finansiella instrument	Koncernen			
	Nivå 1	Nivå 2	Nivå 3	Summa
Aktier och andelar	3 685 705		1 555 118	5 240 823
Obligationer och andra räntebärande värdepapper	2 745 022			2 745 022
Summa	6 430 727		1 555 118	7 985 845

Klassificering av finansiella instrument	Moderbolaget			
	Nivå 1	Nivå 2	Nivå 3	Summa
Aktier och andelar	3 685 705		140 144	3 825 850
Aktier och andelar i intresseföretag			2 548 349	2 548 349
Obligationer och andra räntebärande värdepapper	2 745 022			2 745 022
Summa	6 430 727		2 688 494	9 119 220

NOT 17 REDOVISADE VÄRDEN FÖR FINANSIELLA TILLGÅNGAR OCH SKULDER (FORTS.)

I tabellen nedan presenteras en avstämning mellan ingående och utgående balans för sådana finansiella instrument som värderats till verkligt värde i balansräkningen med utgångspunkt från en värderingsteknik som bygger på icke-observerbara indata (nivå 3).

Koncernen	Aktier och andelar
Ingående balans nivå 3 2022-12-31	1 625 183
<i>Redovisade vinster och förluster</i>	
Redovisat i årets resultat	-70 065
Anskaffningsvärde förvärv	-
Försäljningslikvid försäljning	-
Överföring från nivå 3	0
Överföring till nivå 3	-
Utgående balans nivå 3 2023-12-31	1 555 118
Orealiserade vinster och förluster redovisade i årets resultat för tillgångar som ingår i den utgående balansen	-70 065

Moderbolaget	Aktier och andelar i intresseföretag
Ingående balans nivå 3 2022-12-31	2 611 656
<i>Redovisade vinster och förluster</i>	
Redovisat i årets resultat	76 838
Anskaffningsvärde förvärv	-
Försäljningslikvid försäljning	-
Överföring från nivå 3	-
Överföring till nivå 3	0
Utgående balans nivå 3 2023-12-31	2 688 494
Orealiserade vinster och förluster redovisade i årets resultat för tillgångar som ingår i den utgående balansen	76 838

Känslighetsanalys, nivå 3 Påverkan på skulder och eget kapital

	Värde påverkan-	Avsättning för andra risker och kostnader	Eget kapital
Kursnedgång nivå tre 10 %	410 347	84 531	325 814

Nivå 1: enligt priser noterade på en marknad för samma instrument
 Nivå 2: antingen direkt eller indirekt observerbar marknadsdata som inte inkluderas i nivå 1
 Nivå 3: utifrån indata som inte är observerbara på marknaden

Bolagets aktieinnehav i Länsförsäkringar AB, LFant AB och Supersej AB har i koncernen värderats enligt kapitalandelsmetoden. Moderbolagets aktieinnehav i Länsförsäkringar AB, LFant AB, Supersej AB, LF Mäklarservice AB och Länsförsäkringar Fastighetsförmedling AB har värderats till verkligt värde på basis av aktiernas substansvärde. Eftersom aktierna innehas med hembudsförbehåll enligt vilket aktierna i första hand måste erbjudas de övriga ägarna till ett pris som motsvarar substansvärdet, så utgör substansvärdet i de flesta fall aktiernas verkliga värde. I det fall aktiernas verkliga värde, beräknat enligt en kassaflödesmetod, uppgår till ett lägre belopp än substansvärdet, så kommer aktierna att redovisas till detta lägre värde.

Bolagets onoterade aktieinnehav i Humlegården Fastigheter AB som ägs genom Östgöta Brandstodsbolag Fastighet AB, har värderats till verkligt värde på basis av aktiernas substansvärde enligt EPRA NTA.

EPRA Net Tangible Assets (NTA), beräknar substansvärde baserat på ett marknadsmässigt avdrag för latent skatt, härlett ur aktuella fastighetsaffärer i marknaden. Substansvärde enligt EPRA NTA utgörs av redovisat eget kapital med återläggning av goodwill, derivat samt övriga immateriella tillgångar, justerat för bedömd verkligt uppskjuten skatt. Ett marknadsmässigt avdrag för latent skatt enligt ovan kan idag bedömas till ca 25 procent av nominell skattesats eller 5 - 6 procent i stället för 20,6 procent (2023).

Andelarna i Innovationskapital värderas i enlighet med International Private Equity and Venture Capital Valuation Guidelines. Metoden har som målsättning att ge en uppskattning av det pris där två hypotetiska marknadsaktörer skulle enas om att utföra en transaktion. Huvudsakligen används priset vid den senaste transaktionen som underlag för bedömning av verkligt värde.

NOT 18 FORDRINGAR AVSEENDE DIREKT FÖRSÄKRING

	2023	2022
Fordringar hos försäkringsföretag	0	0
Fordringar hos försäkringstagare	522 130	502 693
	522 130	502 693

NOT 19 MATERIELLA TILLGÅNGAR

	Moderbolaget	
	2023	2022*
Maskiner och inventarier		
Ingående anskaffningsvärde	217 844	214 674
Årets inköp	2 082	3 170
Årets försäljning	-115	0
Utgående anskaffningsvärde	219 811	217 844
Ingående ackumulerade avskrivningar	-209 225	-205 155
Årets avskrivningar	-3 755	-4 071
Återförd avskrivning	0	0
Utgående ackumulerade avskrivningar	-212 980	-209 225
Bokfört planmässigt restvärde	6 831	8 619

	Koncernen	
	2023	2022*
Maskiner och inventarier		
Ingående anskaffningsvärde	217 844	214 674
Årets inköp	2 082	3 170
Årets försäljning	-115	0
Utgående anskaffningsvärde	219 811	217 844
Ingående ackumulerade avskrivningar	-209 225	-205 155
Årets avskrivningar	-3 755	-4 071
Utgående ackumulerade avskrivningar	-212 980	-209 225
Bokfört planmässigt restvärde	6 831	8 619

Maskiner och inventarier skrivs planmässigt av på fem år.

*Jämförelseinformation har räknats om på det sätt som beskrivs i not 1 Redovisningsprinciper.

NOT 20 LIKVIDA MEDEL/KASSA OCH BANK

tkr	Koncernen		Moderbolaget	
	2023	2022	2023	2022
Summa likvida medel/kassa och bank	207 382	220 756	207 266	220 645

NOT 21 UPPLUPNA RÄNTE- OCH HYRESINTÄKTER

	2023	2022
Upplupna ränteintäkter		11 957
Upplupna hyresintäkter	204	181
	204	12 137

Allt förväntas bli återvunnet inom 12 månader.

NOT 22 FÖRUTBETALDA ANSKAFFNINGSKOSTNADER

tkr	2023	2022
Föregående års avsättning för förutbetalda anskaffningskostnader	28 517	28 993
Årets avskrivning	-28 517	-28 993
Årets avsättning	20 895	28 517
Förutbetalda anskaffningskostnader vid årets utgång	20 895	28 517

Samtliga anskaffningskostnader skrivs av på ett år.

NOT 23 ÖVRIGA FÖRUTBETALDA KOSTNADER OCH UPPLUPNA INTÄKTER

tkr	Koncernen		Moderbolaget	
	2023	2022*	2023	2022*
Förutbetalda hyror	2 340	2 629	2 340	2 629
Övriga förutbetalda kostnader	5 247	5 105	5 247	5 105
Summa övriga förutbetalda kostnader och upplupna intäkter	7 587	7 735	7 587	7 735

Allt förväntas bli återvunnet inom 12 månader.

*Jämförelseinformation har räknats om på det sätt som beskrivs i not 1 Redovisningsprinciper.

NOT 24 EGET KAPITAL**Bundet eget kapital***Reservfond*

Kravet på avsättning till reservfond är avskaffat. Syftet med reservfonden har varit att spara den del av nettovinsten som inte gick åt för täckning av balanserad förlust.

Fritt eget kapital*Omräkningsreserv*

Omklassificeringsjusteringar framgår av rapport över totalresultat.

Balanserade vinstmedel

Utgörs av föregående års fria egna kapital efter en eventuell reservfond-avsättning och efter att eventuell vinstutdelning lämnats.

Utgör tillsammans med årets resultat summa fritt eget kapital.

NOT 25 AVSÄTTNING FÖR EJ INTJÄNADE PREMIER OCH KVARDRÖJANDE RISKER

Avsättning för ej intjänade premier tkr	2023			2022		
	Brutto	Återförsäkrarens andel	Netto	Brutto	Återförsäkrarens andel	Netto
Ingående balans	763 106		763 106	742 426		742 426
Premieinkomst	1 847 468	-83 156	1 764 312	1 791 412	-91 205	1 700 208
Intjänade premier under perioden	-1 821 959	83 156	-1 738 804	-1 770 731	91 205	-1 679 527
Utgående balans	788 615		788 615	763 106		763 106

NOT 26 AVSÄTTNING FÖR OREGLERADE SKADOR

tkr	2023			2022		
	Brutto	Återförsäkrarens andel	Netto	Brutto	Återförsäkrarens andel	Netto
Inträffade och rapporterade skador	1 562 135	-224 709	1 337 426	1 460 351	-251 612	1 208 739
Inträffade men ej rapporterade skador IBNR	1 154 662	-173 962	980 700	1 255 783	-191 669	1 064 114
Skaderegleringskostnader	124 994		124 994	127 771		127 771
Summa	2 841 791	-398 671	2 443 120	2 843 905	-443 280	2 400 624
Ingående balans	2 843 905	-443 280	2 400 625	2 831 754	-464 318	2 367 436
Förväntad kostnad för skador som inträffat under den innevarande perioden	773 932	-44 091	730 362	790 452	-64 838	725 614
Utbetalt/överfört till försäkringsskulder för skador som inträffat under tidigare år	-776 046	88 700	-687 346	-778 302	85 876	-692 426
Utgående balans	2 841 791	-398 671	2 443 641	2 843 905	-443 280	2 400 624

För skadelivräntor, inklusive mottagen återförsäkring avseende skadelivräntor, används den av EIOPA definierade diskonteringsräntekurvan. Den är framtagen för att motsvara riskfria räntesatser för relevanta durationer och baseras på marknadsnoteringar för svenska swapräntor.

NOT 27 ÖVRIGA SKULDER

tkr	Koncernen		Moderbolaget	
	2023	2022	2023	2022
Leverantörsskulder	36 156	35 300	36 156	35 300
Trafikpremieskatt	5 037	5 275	5 037	5 275
Övriga skulder	37 180	35 579	37 180	35 579
Summa övriga skulder	78 372	76 154	78 372	76 154

NOT 28 UPPLUPNA KOSTNADER

tkr	Koncernen		Moderbolaget	
	2023	2022	2023	2022
Semesterlöneskuld	24 685	24 600	24 685	24 600
Prestationslön	7 000	8 443	7 000	8 443
Sociala kostnader	7 104	6 826	7 104	6 826
Hyror inflyttna ej förfallna	10 291	9 913	10 291	9 913
Övrigt	13 971	3 857	13 971	3 857
Summa upplupna kostnader	63 051	53 638	63 051	53 638

NOT 29 STÄLLDA SÄKERHETER OCH EVENTUALFÖRPLIKTELSE

tkr	2023-12-31	2022-12-31
Registerförda placeringstillgångar för skuldtäckning	2 822 468	2 643 058

I enlighet med 6 kap. 11§ Försäkringsrörelselagen (FRL) har bolaget registerfört de placeringstillgångar som används för skuldtäckning. Registerföringen innebär att försäkringstagarna har en förmånsrätt i tillgångarna enligt förmånsrättslagen. Tillgångarna kan tas i anspråk vid bolagets insolvens.

Av trafikskadelagen och trafikförsäkringsförordningen följer att försäkringsbolag som meddelar trafikförsäkring i Sverige är skyldiga att vara medlemmar i Trafikförsäkringsföreningen. Av reglerna följer att medlemsbolagen har ett solidariskt ansvar att finansiera verksamheten i Trafikförsäkringsföreningen. Detta hanteras genom att det årliga nettounderskottet för Trafikförsäkringsföreningen fördelas mellan medlemsbolagen på basis av bolagens premievolymer för trafikförsäkring genom en årlig avräkning som fastställs av Trafikförsäkringsföreningens stämma. Av det solidariska ansvaret följer att det enskilda medlemsbolaget kan ha en eventuell tillkommande förpliktelse gentemot Trafikförsäkringsföreningen i det fall något annat medlemsbolag inte kan fullgöra sina egna förpliktelser eller i det fall de reserver för oreglerade skador som hålls av Trafikförsäkringsföreningen visar sig otillräckliga.

I bolagets avtal med Länsförsäkringar Bank regleras bolagets ersättning för den förmedlade bankaffären. Enligt avtalet framgår det även att Länsförsäkringar Östgötas provisionsersättning ska avräknas belopp om minst 80 procent motsvarande de kreditförluster som Länsförsäkringar Bank bedömer kommer att belasta den lokala bankverksamheten. Avtalet innehåller en begränsning vilken innebär att avräkning av kreditförluster maximalt kan ske till det framtida värdet av samtliga utbetalningar av provisionsersättning från Länsförsäkringar Bank.

Länsförsäkringar Östgöta har överklagat Skatteverkets beslut att inte bifalla den skattemässiga klassificeringen av innehavet i Gamla Länsförsäkringar AB som näringsbetingade andelar. Om Länsförsäkringar Östgöta inte når framgång i domstolsprocessen skulle det medföra att redovisad aktuell och uppskjuten skatt justeras med 380 Mkr. Se vidare i not 1.

NOT 30 PENSIONER

Åtaganden för ålderspension och familjepension för tjänstemän i Sverige tryggas genom försäkring i FPK. Enligt ett uttalande från Rådet för finansiell rapportering, UFR 10, är detta en förmånsbestämd plan som omfattar flera arbetsgivare. För räkenskapsåret 2023 har bolaget inte haft tillgång till sådan information som gör det möjligt att redovisa denna plan som en förmånsbestämd plan. Pensionsplanen som tryggas genom en försäkring i FPK redovisas därför som en avgiftsbestämd plan. Årets avgifter för pensionsförsäkringar som är tecknade i FPK uppgår till 22,4 Mkr (22,4 Mkr). FPKs överskott kan fördelas till försäkringstagarna och/eller de försäkrade. Vid utgången av 2022 uppgick FPKs överskott i form av den kollektiva konsolideringsnivån till 135 (139) procent. Den kollektiva konsolideringsnivån utgörs av marknadsvärdet på FPKs tillgångar i procent av försäkringsåtagandena beräknade enligt FPKs försäkringstekniska beräkningsåtaganden, vilka inte överensstämmer med IAS 19.

Företaget följer kollektivavtal mellan FAO/FTF och FAO/SACO vad gäller pensionsvillkor. Enda undantaget är företagets vd – se not 35. Se även not 1 under avsnittet om förmånsbestämda pensionsplaner.

NOT 31 NÄRSTÅENDE**Närståenderelationer**

De 23 länsförsäkringsbolagen har valt att organisera den gemensamma verksamheten i Länsförsäkringar AB-koncernen. Koncernen har i uppdrag att bedriva verksamhet inom områden där storskalighet är en avgörande konkurrensfördel och att tillhandahålla sådan service till länsförsäkringsbolagen som av effektivitetsskäl ska produceras och tillhandahållas gemensamt inom länsförsäkringsgruppen.

Transaktioner av löpande karaktär är varor och tjänster som tillhandahålls gentemot länsförsäkringsbolagen avseende utförandet av utvecklingsprojekt och service. Transaktioner av denna karaktär ska följa fastställda rutiner enligt nedan.

Prissättning

Prissättningen för Länsförsäkringar AB-koncernens serviceverksamhet baseras på direkta och indirekta kostnader. Totalt sett syftar prissättningen till att fördela kostnader till länsförsäkringsbolagen utifrån förbrukning. Gemensamma utvecklingsprojekt och gemensam service är kollektivt finansierade och faktureras utifrån beslutad fördelningsnyckel.

Beredning och beslut

Företagsledningen inom Länsförsäkringar AB bereder tillsammans med ett serviceråd, med representanter från länsförsäkringsbolagen, servicenivå och prislister för försäljning av varor och tjänster till närstående bolag. Med utgångspunkt från denna beredning tar styrelsen för Länsförsäkringar AB beslut om servicenivå och prislister gentemot länsförsäkringsbolagen.

Närståendetransaktioner med Länsförsäkringar AB-koncernen 2023

Länsförsäkringar AB ägs till 100 procent av de 23 länsförsäkringsbolagen och 15 socken- och häradsbolag. En stor del av Länsförsäkringar AB-koncernens kundkontakt sker genom länsförsäkringsbolagen. I provisionsöverenskommelser mellan parterna regleras ersättning för förmedling av Länsförsäkringar AB-koncernens försäkringsprodukter. Provisioner utgår även till länsförsäkringsbolagen för arbetet med Länsförsäkringar Banks, Länsförsäkringar Hypoteks och Länsförsäkringar Fondförvaltnings kundrelaterade frågor. Uppdraget och ersättning regleras i samarbetsavtal mellan parterna. Denna lösning skapar en unik lokal närvaro och marknadskännedom.

Länsförsäkringar AB-koncernen hanterar och avräknar länsförsäkringsgruppens interna och externa återförsäkring. Länsförsäkringar AB-koncernen utför även utvecklingsprojekt och service åt länsförsäkringsbolagen inom en rad områden, exempelvis personskadereglering, jurist- och aktuarietjänster, produkt- och konceptutveckling samt utveckling av IT-stöd och andra IT-tjänster.

Avtal

Väsentliga avtal utgörs i huvudsak av avtal mellan Länsförsäkringar AB-koncernens bolag och Länsförsäkringar Östgöta, som provisionsavtal, avtal om skadereglering samt avtal om utveckling och förvaltning.

NOT 31 NÄRSTÅENDE (FORTS.)

Moderbolaget	Försäljning av varor och tjänster till närstående		Inköp av varor och tjänster från närstående		Fordran på närstående per 31/12		Skuld till närstående per 31/12	
	2023	2022	2023	2022	2023	2022	2023	2022
Östgöta Brandstodsbolag Fastighet AB	-	-	-	-	25 448	25 421	-	-
Länsförsäkringsbolag	6 959	5 666	7 385	6 897	2 863	1 517	486	638
Länsförsäkringar AB (koncernen)	4 244	3 043	193 616	164 363	971	211	16 016	14 469
Lfant AB	-	-	12	158	-	-	-	-
Supersejff AB	-	-	337	-	-	-	337	-

NOT 32 TILLÄGGSUPPLYSNINGAR ANGÅENDE FÖRSÄKRINGSRÖRELSEN

Moderbolaget tkr	Försäkringsklasser					Summa		
	Sjuk- och olycksfall	Motorfordon	Egendom	Ansvar	Rättsskydd	Direkt försäkring	Mottagen återförsäkring	Totalt
Premieinkomst, brutto	140 812	732 852	810 724	63 229	35 456	1 783 073	64 395	1 847 468
Premieintäkt, brutto	136 974	725 546	801 210	62 308	35 071	1 761 110	60 645	1 821 755
Driftskostnader, brutto	-30 108	-120 523	-188 608	-15 813	-8 054	-363 106	-2 106	-365 212
Försäkringsersättningar, brutto	-149 799	-560 743	-571 266	-25 817	-16 433	-1 324 059	-79 788	-1 403 847
Resultat avgiven återförsäkring	2 937	12 422	-38 761	0	0	-23 401	-	-23 401
Skadeprocent brutto	109,4 %	77,3 %	71,3 %	41,4 %	46,9 %	75,2 %	131,6 %	77,1 %

NOT 33 ANSTÄLLDA OCH PERSONALKOSTNADER
Kostnader för ersättning till anställda

Koncernen tkr	Styrelse och vd		Tjänstemän	
	2023	2022	2023	2022
Löner och ersättningar	6 137	6 268	214 494	205 969
Pensionsavgifter	1 346	1 160	39 718	34 177
Sociala kostnader på löner, ersättningar och förmåner	2 255	2 251	77 030	73 007
	9 738	9 679	331 242	313 153

Moderbolaget tkr	Styrelse och vd		Tjänstemän	
	2023	2022	2023	2022
Löner och ersättningar	6 137	6 268	214 494	205 969
Pensionsavgifter	1 346	1 160	39 718	34 177
Sociala kostnader på löner, ersättningar och förmåner	2 255	2 251	77 030	73 007
	9 738	9 679	331 242	313 153

Medelantalet anställda

Koncernen	2023			2022
	Män	Kvinnor	Totalt	Totalt
Verkställande direktör	1	1	2	1
Tjänstemän *	162	215	377	379

* Omräknat till helårsarbete

Moderbolaget	2023			2022
	Män	Kvinnor	Totalt	Totalt
Verkställande direktör	1	1	2	1
Tjänstemän *	162	215	377	379

Könsfördelning företagsledningen, %

Koncernen	2023	2022
	Andel kvinnor	Andel kvinnor
Styrelsen	57 %	63 %
Övriga ledande befattningshavare	50 %	67 %

Moderbolaget	2023	2022
	Andel kvinnor	Andel kvinnor
Styrelsen	57 %	63 %
Övriga ledande befattningshavare	50 %	67 %

Lån till anställda

Samtliga lån till anställda och vd går via Länsförsäkringar Bank. En sedvanlig kreditprövning görs på samtliga. Skillnaden mellan verklig ränta och den ränta som de anställda betalar betalas av företaget. Summan för ränteskillnaden uppgick 2023 till 610 tkr.

Personalen förmånsbeskattas enligt gällande regler.

NOT 34 ARUODE OCH KOSTNADSERSÄTTNING TILL REVISORER

tkr	Koncernen		Moderbolaget	
	2023	2022	2023	2022
KPMG*				
Revisionsuppdrag	290	1 516	290	1 497
Skatterådgivning	217	211	217	211
Andra uppdrag	0	0	0	0
PWC				
Revisionsuppdrag	1 458	0	1 420	0
	1 965	1 727	1 927	1 708

*Aruede till KPMG avser arbete utfört 2022 som fakturerats 2023.

	Grundlön styrelsearvode	Övriga förmåner	Pensionskostnad	Summa kronor
Styrelsens ordförande, Lena Ek	766 662			766 662
Styrelseledamot, vice ordförande, Rikard Sagent	507 921			507 921
Styrelseledamot, Eva Holmgren t o m 2023-03	84 938			84 938
Styrelseledamot, Anna Greta Lundh	353 555			353 555
Styrelseledamot, Cecilia Lundh t o m 2023-03	75 384			75 384
Styrelseledamot, Karin L Malmström fr o m 2023-03	191 450			191 450
Styrelseledamot, Johanna Palmér	331 500			331 500
Styrelseledamot, Johan Rydberg	287 793			287 793
Styrelseledamot, Christian Wahlström fr o m 2023-03	201 450			201 450
Verkställande direktör, Stefan Nyrinder t o m 2023-05-31	1 529 858	33 090	536 622	2 099 570
Verkställande direktör, Åsa Röhs fr o m 2023-05-01	1 806 289	68 997	808 907	2 684 193
Andra ledande befattningshavare	7 222 458	466 852	3 328 102	11 017 412
Summa	13 359 258	568 939	4 673 631	18 601 828

Ersättningsprinciper och berednings- och beslutsprocesser

Länsförsäkringar Östgötas principer för ersättningar fastställs årligen av styrelsen i riktlinje för ersättningar till anställda och av bolagsstämman i principer för ersättningar till ledande befattningshavare. Riktlinje för ersättningar anger hur principerna för ersättningar fastställs, hur riktlinjen ska tillämpas och följas upp samt hur anställda som kan påverka bolagets risknivå definieras.

Bolagets styrelse utser även ett ersättningsutskott med uppgift att ansvara för att bereda väsentliga ersättningsbeslut, bereda riktlinje för ersättningar och arbetsordning för ersättningsutskottet samt besluta om åtgärder för att följa upp tillämpningen av riktlinje för ersättningar.

Utgångspunkten för Länsförsäkringar Östgötas ersättningsmodell är att den ska bidra till att skapa goda förutsättningar för bolaget att på ett tillfredsställande sätt utföra sitt uppdrag från ägarna. Ersättningsmodellen ska vara förenlig med och främja en sund och effektiv riskhantering och inte uppmuntra till ett överdrivet risktagande eller motverka bolagets långsiktiga intressen. Ersättningsmodellen får inte heller motverka att anställda agerar i strid med god försäkringsdistributionsd, det vill säga ersättningsmodellen får inte riskera att leda till ett agerande i strid med kundens intresse.

Ersättningsformerna utgörs av fast ersättning, pension och andra förmåner. Som komplement till fast månadslön kan tillägg utgå som i dessa fall är begränsad i tid och tydligt kopplade till ett uppdrag. I tillägg kan en särskild förmån utgå kallad Framtidslön. Framtidslön syftar till att ge medarbetare ekonomisk trygghet och utgörs av en pensionsavsättning till ett på förhand bestämt belopp som är lika för samtliga anställda i bolaget förutom vd och är icke prestationsbaserad. Den grundar sig inte på fastställda kvalitativa och kvantitativa kriterier. Beslut om Framtidslön tas av styrelsen i samband med att prognosen för kommande räkenskapsår fastställs. Kostnaden för Framtidslön uppgår 2023 till 6 811 tkr och summeras tillsammans med övriga pensionskostnader.

Ersättningar och förmåner till ledande befattningshavare

Styrelsearvode, lön och förmåner

Grundlön till vd och andra ledande befattningshavare utgörs av fast månadslön. Bland övriga förmåner återfinns förmåner för tjänstebil, sjukvårdsförsäkring och låneförmåner.

I styrelsearvoden ingår utbetalda dagarvoden under kalenderåret. Nivåskillnaden avseende arvoden mellan styrelseledamöter beror dels på att ledamöterna har olika uppdrag i utskott till styrelsen, dels på olika tidpunkter för tillträde/avgång i styrelsen.

Pension

För vd utgår pensionsförmåner till en årlig sammanlagd premie motsvarande 35 procent av den pensionsgrundande lönen. För övriga befattningshavare i bolagets ledning finns inga särskilda villkor avseende pension, utan försäkringsbranschens normala pensionsvillkor gäller. Pensionsålder för vd och övriga befattningshavare i bolagets ledning är 65 år.

Augångsvederlag

Vid uppsägning från bolagets sida har vd en uppsägningstid på 6 månader och ett avgångsvederlag om max 12 månadslöner. Vid uppsägning från bolagets sida har ledande befattningshavare rätt till lön under uppsägningstiden enligt gällande kollektivavtal. Vid egen uppsägning har vd 6 månaders uppsägningstid och andra ledande befattningshavare regleras enligt gällande kollektivavtal.

Övriga upplysningar om företagets ersättningar

Till anställda i ledande positioner räknas vd och personer i bolagets ledning. Till anställda som kan påverka företagets risknivå räknas anställda i centrala funktioner, Senior underwriter, affärsstrateg, försäljningschefer på företag, kreditchef och kapitalförvaltningschef.

Kostnadsförda totalbelopp för avgångsvederlag uppgår till 299 tkr och avser två personer. Inga andra utfästelser har gjorts till andra personer än dessa. Det högsta enskilda utfästa beloppet uppgår till 208 tkr.

Utbetalda eller kostnadsförda garanterade rörliga ersättningar finns inte.

Kostnadsförda ersättningar	Medeltal antal anställda	Fast ersättning	Förmåner	Pension	Totalt
Anställda i ledande positioner	8	10 559	569	4 674	15 802
Övriga anställda som kan påverka företagets risknivå	6	5 514	412	1 540	7 466
Övriga anställda	365	204 558	10 341	34 850	249 749
Totalt	379	220 631	11 322	41 064	273 017

NOT 36 OPERATIONELL LEASING

Icke uppsägningsbara leasingbetalningar uppgår till:

tkr	Koncernen		Moderbolaget	
	2023	2022*	2023	2022
Inom ett år	2 519	3 334	2 519	3 334
Mellan ett år och fem år	10 075	13 334	10 075	13 334
Längre än fem år	0	0	0	0

Moderbolaget hyr maskiner för kopiering, scanning och frankering enligt operationella leasingavtal. De variabla avgifterna har fastställts enligt serviceavtal. Leasingavtalen löper normalt på mellan 3 - 4 år, med en option på förlängning. Inga avtal innebär krav på förlängning. När leasingavtalen upphör har moderbolaget optioner att köpa utrustningen till då gällande marknadspris. Indexklausuler förekommer i leasingavtalen. Ingen av de leasade maskinerna vidareuthyrs.

Kostnadsförda avgifter för operationella leasingavtal uppgår till:

tkr	Koncernen		Moderbolaget	
	2023	2022*	2023	2022
Minimileaseavgifter	2 267	3 105	2 267	3 105
Variabla avgifter	252	228	252	228
Totala leasingkostnader	2 519	3 334	2 519	3 334

*Jämförelseinformation har räknats om på det sätt som beskrivs i not 1 Redovisningsprinciper.

NOT 37 FÖRVÄNTADE ÅTERVINNINGSTIDPUNKTER FÖR TILLGÅNGAR OCH SKULDER

Tillgångar	Koncernen			Moderbolaget		
	Högst 1 år	> 1 år	Totalt	Högst 1 år	> 1 år	Totalt
Andra immateriella tillgångar		2 470	2 470		2 470	2 470
Förvaltningsfastigheter/ Byggnader och mark		1 704 450	1 704 450		1 704 450	1 704 450
Aktier och andelar	3 825 849	1 414 974	5 240 823	3 825 849		3 825 849
Placeringar i koncernföretag					1 390 058	1 390 058
Placeringar i intresseföretag		2 548 349	2 548 349		2 548 349	2 548 349
Obligationer och andra räntebärande värdepapper	514 654	2 252 967	2 767 621	514 654	2 252 967	2 767 621
Depåer hos företag som avgivit återförsäkring		562	562		562	562
Återförsäkrares andel av Försäkringstekniska avsättningar						
- Oreglerade skador	102 119	296 552	398 671	102 119	296 552	398 671
Fordringar avseende direkt försäkring	522 130		522 130	522 130		522 130
Fordringar avseende återförsäkring	7 404		7 404	7 404		7 404
Övriga fordringar	217 663		217 663	243 111		243 111
Materiella anläggningstillgångar		6 831	6 831		6 831	6 831
Aktuell skattefordran	23 801		23 801	23 801		23 801
Likvida medel / Kassa och bank	207 382		207 382	207 266		207 266
Upplupna ränte- och hyresintäkter	204		204	204		204
Förutbetalda anskaffningskostnader	20 895		20 895	20 895		20 895
Övriga förutbetalda kostnader och upplupna intäkter	7 587		7 587	7 587		7 587
Summa tillgångar	5 451 643	8 225 201	13 676 844	5 476 976	8 200 285	13 677 261

Skulder	Koncernen			Moderbolaget		
	Högst 1 år	> 1 år	Totalt	Högst 1 år	> 1 år	Totalt
Ej intjänade premier och kvardröjande risker	788 615		788 615	788 615		788 615
Oreglerade skador	836 026	2 005 765	2 841 791	836 026	2 005 765	2 841 791
Återbäring och rabatter	206 000		206 000	206 000		206 000
Uppskjuten skatteskuld	945 019	53 821	998 840	570 699	53 821	624 521
Aktuell skatteskuld			0	0		0
Skulder avseende direkt försäkring	217 613		217 613	217 613		217 613
Skulder avseende återförsäkring	2 834		2 834	2 834		2 834
Övriga skulder	78 372		78 372	78 372		78 372
Övriga upplupna kostnader och förutbetalda intäkter	63 051		63 051	63 051		63 051
Summa skulder och avsättningar	3 137 530	2 059 586	5 197 116	2 763 210	2 059 586	4 822 797

NOT 38 ÖVRIGA INTÄKTER OCH KOSTNADER

tkr	Koncernen/Moderbolaget	
	2023	2022
Övriga intäkter		
Provisioner för förmedlad affär Liv	73 400	70 016
Provisioner för förmedlad affär Bank	319 160	244 981
Intäkter avseende serviceverksamhet	13 808	0
Summa övriga intäkter	406 367	314 996
Övriga kostnader		
Driftskostnader för förmedlad affär Liv	-60 963	-55 291
Driftskostnader för förmedlad affär Bank	-255 508	-237 428
Kostnader avseende serviceverksamhet	-13 300	0
Summa övriga kostnader	-329 771	-292 718

NOT 39 HÄNDELSER EFTER BALANSDAGEN

Inget att rapportera.

NOT 40 FÖRSLAG TILL VINSTDISPOSITION

tkr	2023	2022
Årets resultat i moderbolaget	363 859	-225 174
Jämte balanserade vinstmedel om	6 640 920	5 444 665
Summa	7 004 780	5 219 491

Linköping den 29 februari 2024

Lena Ek
Ordförande

Rikard Sagent

Anna-Greta Lundh

Karin L Malmström

Christian Wahlström

Johan Rydberg

Johanna Palmér

Jens Vävpling
Arbetsagarrepresentant

Johan Holm
Arbetsagarrepresentant

Åsa Röhs
Verkställande direktör

Årsredovisningen och koncernredovisningen har godkänts för utfärdande av styrelsen den 29 februari 2024. Koncernens resultat- och balansräkning och moderbolagets resultat- och balansräkning blir föremål för fastställelse på årsstämman den 20 mars 2024.

Vår revisionsberättelse har lämnats den dag som framgår av vår elektroniska signatur.

Catarina Ericsson
Auktoriserad revisor
Öhrlings PricewaterhouseCoopers AB

Revisionsberättelse

Till bolagsstämman i Länsförsäkringar Östgöta, org.nr 522001-1224

Rapport om årsredovisningen och koncernredovisningen

Uttalanden

Vi har utfört en revision av årsredovisningen och koncernredovisningen för Länsförsäkringar Östgöta för år 2023 med undantag för hållbarhetsrapporten på sidorna 12-16. Bolagets årsredovisning och koncernredovisning ingår på sidorna 8-58 i detta dokument.

Enligt vår uppfattning har årsredovisningen upprättats i enlighet med lagen om årsredovisning i försäkringsföretag och ger en i alla väsentliga avseenden rättvisande bild av moderbolagets finansiella ställning per den 31 december 2023 och av dess finansiella resultat för året enligt lagen om årsredovisning i försäkringsföretag. Koncernredovisningen har upprättats i enlighet med lagen om årsredovisning i försäkringsföretag och ger en i alla väsentliga avseenden rättvisande bild av koncernens finansiella ställning per den 31 december 2023 och av dess finansiella resultat för året enligt lagen om årsredovisning i försäkringsföretag. Våra uttalanden omfattar inte hållbarhetsrapporten på sidorna 12-16. Förvaltningsberättelsen är förenlig med årsredovisningens och koncernredovisningens övriga delar.

Vi tillstyrker därför att bolagsstämman fastställer resultaträkningen och balansräkningen för moderbolaget och koncernen.

Våra uttalanden i denna rapport om årsredovisningen och koncernredovisningen är förenliga med innehållet i den kompletterande rapport som har överlämnats till moderbolagets revisionsutskott i enlighet med revisorsförordningens (537/2014) artikel 11.

Grund för uttalanden

Vi har utfört revisionen enligt International Standards on Auditing (ISA) och god revisions sed i Sverige. Vårt ansvar enligt dessa standarder beskrivs närmare i avsnittet Revisorns ansvar. Vi är oberoende i förhållande till moderbolaget och koncernen enligt god revisors sed i Sverige och har i övrigt fullgjort vårt yrkesetiska ansvar enligt dessa krav. Detta innefattar att, baserat på vår bästa kunskap och övertygelse, inga förbjudna tjänster som avses i revisorsförordningens (537/2014) artikel 5.1 har tillhandahållits det granskade bolaget eller, i förekommande fall, dess moderföretag eller dess kontrollerade företag inom EU.

Vi anser att de revisionsbevis vi har inhämtat är tillräckliga och ändamålsenliga som grund för våra uttalanden.

Vår revisionsansats

Revisionens inriktning och omfattning

Vi utformade vår revision genom att fastställa väsentlighetsnivå och bedöma risken för väsentliga felaktigheter i de finansiella rapporterna. Vi beaktade särskilt de områden där verkställande direktören och styrelsen gjort subjektiva bedömningar, till exempel viktiga redovisningsmässiga uppskattningar som har gjorts med utgångspunkt från antaganden och prognoser om framtida händelser, vilka till sin natur är osäkra. Liksom vid alla revisioner har vi också beaktat risken för att styrelsen och verkställande direktören åsidosätter den interna kontrollen, och bland annat övervägt om det finns belägg för systematiska avvikelser som givit upphov till risk för väsentliga felaktigheter till följd av oegentligheter.

Vi anpassade vår revision för att utföra en ändamålsenlig granskning i syfte att kunna uttala oss om de finansiella rapporterna som helhet, med hänsyn tagen till koncernens struktur, redovisningsprocesser och kontroller samt den bransch i vilken koncernen verkar.

Väsentlighet

Revisionens omfattning och inriktning påverkades av vår bedömning av väsentlighet. En revision utformas för att uppnå en rimlig grad av säkerhet om huruvida de finansiella rapporterna innehåller några väsentliga felaktigheter. Felaktigheter kan uppstå till följd av oegentligheter eller misstag. De betraktas som väsentliga om

enskilt eller tillsammans rimligen kan förväntas påverka de ekonomiska beslut som användarna fattar med grund i de finansiella rapporterna.

Baserat på professionellt omdöme fastställde vi vissa kvantitativa väsentlighetstal, däribland för den finansiella rapporteringen som helhet. Med hjälp av dessa och kvalitativa överväganden fastställde vi revisionens inriktning och omfattning och våra granskningsåtgärders karaktär, tidpunkt och omfattning, samt att bedöma effekten av enskilda och sammantagna felaktigheter på de finansiella rapporterna som helhet.

Särskilt betydelsefulla områden

Särskilt betydelsefulla områden för revisionen är de områden som enligt vår professionella bedömning var de mest betydelsefulla för revisionen av årsredovisningen och koncernredovisningen för den aktuella perioden. Dessa områden behandlades inom ramen för revisionen av, och i vårt ställningstagande till, årsredovisningen och koncernredovisningen som helhet, men vi gör inga separata uttalanden om dessa områden.

<i>Särskilt betydelsefullt område</i>	<i>Hur vår revision beaktade det särskilt betydelsefulla området</i>
<p><i>Värdering av avsättning för oreglerade skador</i></p> <p>Avsättning för oreglerade skador utgör en väsentlig balanspost.</p> <p>Värdering av avsättning för oreglerade skador kräver betydande inslag av uppskattningar och bedömningar om framtida utfall av kostnaden för inträffade skador. Faktorer som beaktas inom ramen för de aktuariella beräkningarna är bl a avvecklingstid och skademönster.</p> <p>Verksamheten använder vedertagna aktuariella metoder för beräkningarna av avsättningar för oreglerade skador. Avsättningarna avser ett flertal olika produkter där egenskaper hos produkterna påverkar beräkningsmodellerna.</p> <p>Se not 1 till årsredovisningen – Redovisningsprinciper (Uppskattningar och bedömningar i de finansiella rapporterna samt Oreglerade skador), not 2 – Upplysning om risker och riskhantering samt not 26 – Avsättning för oreglerade skador.</p>	<p>Våra revisionsåtgärder har bland annat omfattat nedan aktiviteter:</p> <p>Vi har:</p> <ul style="list-style-type: none"> - Utvärderat verksamhetens processer och styrning för värdering av oreglerade skador. - Validerat ett urval av kontroller inom processen för att beräkna oreglerade skador. Exempelvis kontroller avseende indata, aktuariella beräkningar och bokföring av avsättningen. - Bedömt och utmanat aktuariella metoder, modeller och underliggande antaganden. - Utfört egna beräkningar för ett urval av försäkringsprodukterna. <p>I granskningen involverades PwC:s aktuarier.</p>
<p><i>Värdering av finansiella instrument som värderas till verkligt värde i nivå 3</i></p> <p>Verksamhetens placeringstillgångar i nivå 3 utgör en väsentlig del av totala placeringstillgångar. I värderingen av finansiella instrument i nivå 3 används icke observerbara indata för beräkningar av verkligt värde.</p> <p>I värderingar som baseras på uppskattningar och bedömningar finns en inneboende osäkerhet.</p> <p>Se not 1 till årsredovisningen – Redovisningsprinciper (IFRS 9 Finansiella instrument) samt not 17 – Redovisade värden för finansiella tillgångar och skulder.</p>	<p>Våra revisionsåtgärder har bland annat omfattat nedan aktiviteter.</p> <p>Vi har:</p> <ul style="list-style-type: none"> - Bedömt verksamhetens processer och styrning för värdering av nivå 3-innehav. - Bedömt modeller och metoder som verksamheten använder vid värderingen, - Utmanat antaganden för innehav vars värde är beroende av icke observerbara indata eller som innehåller en högre grad av bedömningar. <p>I granskningen involverades PwC:s specialister.</p>
<p><i>Osäkerhet i värdering av uppskjuten skatt</i></p> <p>Beräkning och värdering av uppskjuten skatt innehåller uppskattningar och bedömningar. En stor del i beräkningen och värderingen av uppskjuten skatt är hänförlig till skillnaden mellan skattemässigt anskaffningsvärde och verkligt värde på bolagets innehav i Länsförsäkringar AB. Beskrivning av</p>	<p>Våra revisionsåtgärder har bland annat omfattat nedan aktiviteter.</p> <p>Vi har:</p> <ul style="list-style-type: none"> - Utvärderat verksamhetens process för värdering av uppskjuten skatt.

osäkerheter i uppskjutna skatter framgår i årsredovisningen.

Se not 1 till årsredovisningen – Redovisningsprinciper (Bedömning av betydande inflytande och redovisning av aktuell och uppskjuten skatt) samt not 14 –

Placeringar i koncern- och intresseföretag.

- Bedömt rimligheten i väsentliga antaganden,
- Med stöd av PwCs skattespecialister bedömt tillämpningen mot gällande skattelagstiftningen.

Övrig upplysning

Revisionen av årsredovisningen och koncernredovisningen för räkenskapsåret 2022 har utförts av en annan revisor som lämnat en revisionsberättelse daterad 2 mars 2023 med omodifierade uttalanden i Rapport om årsredovisningen och koncernredovisningen.

Annan information än årsredovisningen och koncernredovisningen

Detta dokument innehåller även annan information än årsredovisningen och koncernredovisningen och återfinns på sidorna 2-7, 12-16 samt 64-68. Det är styrelsen och verkställande direktören som har ansvaret för denna andra information.

Vårt uttalande avseende årsredovisningen och koncernredovisningen omfattar inte denna information och vi gör inget uttalande med bestyrkande avseende denna andra information.

I samband med vår revision av årsredovisningen och koncernredovisningen är det vårt ansvar att läsa den information som identifieras ovan och överväga om informationen i väsentlig utsträckning är oförenlig med årsredovisningen och koncernredovisningen. Vid denna genomgång beaktar vi även den kunskap vi i övrigt inhämtat under revisionen samt bedömer om informationen i övrigt verkar innehålla väsentliga felaktigheter.

Om vi, baserat på det arbete som har utförts avseende denna information, drar slutsatsen att den andra informationen innehåller en väsentlig felaktighet, är vi skyldiga att rapportera detta. Vi har inget att rapportera i det avseendet.

Styrelsens och verkställande direktörens ansvar

Det är styrelsen och verkställande direktören som har ansvaret för att årsredovisningen och koncernredovisningen upprättas och att de ger en rättvisande bild enligt lagen om årsredovisning i försäkringsföretag och, vad gäller koncernredovisningen, enligt lagen om årsredovisning i försäkringsföretag. Styrelsen och verkställande direktören ansvarar även för den interna kontroll som de bedömer är nödvändig för att upprätta en årsredovisning och koncernredovisning som inte innehåller några väsentliga felaktigheter, vare sig dessa beror på oegentligheter eller misstag.

Vid upprättandet av årsredovisningen och koncernredovisningen ansvarar styrelsen och verkställande direktören för bedömningen av bolagets och koncernens förmåga att fortsätta verksamheten. De upplyser, när så är tillämpligt, om förhållanden som kan påverka förmågan att fortsätta verksamheten och att använda antagandet om fortsatt drift. Antagandet om fortsatt drift tillämpas dock inte om styrelsen och verkställande direktören avser att likvidera bolaget, upphöra med verksamheten eller inte har något realistiskt alternativ till att göra något av detta.

Styrelsens revisionsutskott ska, utan att det påverkar styrelsens ansvar och uppgifter i övrigt, bland annat övervaka bolagets finansiella rapportering.

Revisorns ansvar

Våra mål är att uppnå en rimlig grad av säkerhet om huruvida årsredovisningen och koncernredovisningen som helhet inte innehåller några väsentliga felaktigheter, vare sig dessa beror på oegentligheter eller misstag, och att lämna en revisionsberättelse som innehåller våra uttalanden. Rimlig säkerhet är en hög grad av säkerhet, men är ingen garanti för att en revision som utförs enligt ISA och god revisionssed i Sverige alltid kommer att upptäcka en väsentlig felaktighet om en sådan finns. Felaktigheter kan uppstå på grund av oegentligheter eller misstag och anses vara väsentliga om de enskilt eller tillsammans rimligen kan förväntas påverka de ekonomiska beslut som användare fattar med grund i årsredovisningen och koncernredovisningen.

En ytterligare beskrivning av vårt ansvar för revisionen av årsredovisningen och koncernredovisningen finns på Revisorsinspektionens webbplats: www.revisorsinspektionen.se/revisornsansvar. Denna beskrivning är en del av revisionsberättelsen.

Rapport om andra krav enligt lagar och andra författningar

Uttalanden

Utöver vår revision av årsredovisningen och koncernredovisningen har vi även utfört en revision av styrelsens och verkställande direktörens förvaltning för Länsförsäkringar Östgöta för år 2023 samt av förslaget till dispositioner beträffande bolagets vinst eller förlust.

Vi tillstyrker att bolagsstämman disponerar vinsten enligt förslaget i förvaltningsberättelsen och beviljar styrelsens ledamöter och verkställande direktören ansvarsfrihet för räkenskapsåret.

Grund för uttalanden

Vi har utfört revisionen enligt god revisionssed i Sverige. Vårt ansvar enligt denna beskrivs närmare i avsnittet Revisorns ansvar. Vi är oberoende i förhållande till moderbolaget och koncernen enligt god revisionssed i Sverige och har i övrigt fullgjort vårt yrkesetiska ansvar enligt dessa krav.

Vi anser att de revisionsbevis vi har inhämtat är tillräckliga och ändamålsenliga som grund för våra uttalanden.

Styrelsens och verkställande direktörens ansvar

Det är styrelsen som har ansvaret för förslaget till dispositioner beträffande bolagets vinst eller förlust. Vid förslag till utdelning innefattar detta bland annat en bedömning av om utdelningen är försvarlig med hänsyn till de krav som bolagets och koncernens verksamhetsart, omfattning och risker ställer på storleken av moderbolagets och koncernens egna kapital, konsolideringsbehov, likviditet och ställning i övrigt.

Styrelsen ansvarar för bolagets organisation och förvaltningen av bolagets angelägenheter. Detta innefattar bland annat att fortlöpande bedöma bolagets och koncernens ekonomiska situation, och att tillse att bolagets organisation är utformad så att bokföringen, medelsförvaltningen och bolagets ekonomiska angelägenheter i övrigt kontrolleras på ett betryggande sätt. Den verkställande direktören ska sköta den löpande förvaltningen enligt styrelsens riktlinjer och anvisningar och bland annat vidta de åtgärder som är nödvändiga för att bolagets bokföring ska fullgöras i överensstämmelse med lag och för att medelsförvaltningen ska skötas på ett betryggande sätt.

Revisorns ansvar

Vårt mål beträffande revisionen av förvaltningen, och därmed vårt uttalande om ansvarsfrihet, är att inhämta revisionsbevis för att med en rimlig grad av säkerhet kunna bedöma om någon styrelseledamot eller verkställande direktören i något väsentligt avseende:

- företagit någon åtgärd eller gjort sig skyldig till någon försummelse som kan föranleda ersättningsskyldighet mot bolaget, eller
- på något annat sätt handlat i strid med försäkringsrörelselagen, lagen om årsredovisning i försäkringsföretag eller bolagsordningen.

Vårt mål beträffande revisionen av förslaget till dispositioner av bolagets vinst eller förlust, och därmed vårt uttalande om detta, är att med rimlig grad av säkerhet bedöma om förslaget är förenligt med försäkringsrörelselagen.

Rimlig säkerhet är en hög grad av säkerhet, men ingen garanti för att en revision som utförs enligt god revisionssed i Sverige alltid kommer att upptäcka åtgärder eller försummelser som kan föranleda ersättningsskyldighet mot bolaget, eller att ett förslag till dispositioner av bolagets vinst eller förlust inte är förenligt med försäkringsrörelselagen.

En ytterligare beskrivning av vårt ansvar för revisionen av förvaltningen finns på Revisorsinspektionens webbplats: www.revisorsinspektionen.se/revisornsansvar. Denna beskrivning är en del av revisionsberättelsen.

Revisorns yttrande avseende den lagstadgade hållbarhetsrapporten

Det är styrelsen som har ansvaret för hållbarhetsrapporten på sidorna 12-16 och för att den är upprättad i enlighet med årsredovisningslagen.

Vår granskning har skett enligt FAR:s uttalande RevR 12 Revisorns yttrande om den lagstadgade hållbarhetsrapporten. Detta innebär att vår granskning av hållbarhetsrapporten har en annan inriktning och en väsentligt mindre omfattning jämfört med den inriktning och omfattning som en revision enligt International Standards on Auditing och god revisionssed i Sverige har. Vi anser att denna granskning ger oss tillräcklig grund för vårt uttalande.

En hållbarhetsrapport har upprättats.

Öhrlings PricewaterhouseCoopers AB, 113 97 Stockholm, utsågs till Länsförsäkringar Östgötas revisor av bolagsstämman den 28 mars 2023 och har varit bolagets revisor sedan 28 mars 2023.

Stockholm den dag som framgår av vår elektroniska signatur

Öhrlings PricewaterhouseCoopers AB

Catarina Ericsson
Auktoriserad revisor

Styrelse och revisorer



Främre raden från vänster

JOHAN HOLM

Arbetstagarrepresentant
Mandatperiod: 2023-2024

RIKARD SAGENT

Vice ordförande
Mandatperiod: 2021-2024

Bakre raden från vänster

CHRISTIAN WAHLSTRÖM

Styrelseledamot
Mandatperiod: 2023-2026

ANNA-GRETA LUNDH

Styrelseledamot
Mandatperiod: 2023-2026

STYRELSENS SEKRETERARE

Stefan Wiklund
Vd-stab, Länsförsäkringar Östgöta

JOHANNA PALMÉR

Styrelseledamot
Mandatperiod: 2022-2025

JOHAN RYDBERG

Styrelseledamot
Mandatperiod: 2021-2024

JENS VÄPPLING

Arbetstagarrepresentant
Mandatperiod: 2023-2024

LENA EK

Ordförande
Mandatperiod: 2022-2025

KARIN L MALMSTRÖM

Styrelseledamot
Mandatperiod: 2023-2026

REVISORER

Revisionsbolag
PwC Sverige

Huvudansvarig revisor
Catarina Ericsson
Innehaft uppdraget sedan 2023

Ledning



Främre raden från vänster

ÅSA RÖHS

verkställande direktör

SOPHIA NYGREN

chef HR och Affärsstöd

ERIK BRODD

chef Ekonomi och Finans

Bakre raden från vänster

FILIP APELSTAV

chef Bank

PATRICK PETERSSON

chef Försäkring Sak och Liv

MARIE AKTÖ

chef Marknad och Kommunikation

KATARINA LEANDER

chef Skador

Fullmäktige

Västra valkretsen

Mandattid 2023–2025

ORDINARIE

Boxholm

Morgan Sehlstedt, Boxholm

Mjölby

Adnan Jahic, Mjölby
Almir Redzepovic, Skänninge
Jonatan Bennich, Mjölby
Ove Johansson, Mjölby
Klas Gustafsson, Mjölby

Motala

Per Tevell, Borensberg
Martin Granath, Motala
Eva Eriksson, Motala
Ewa Sjögren, Motala
Peder Lund, Motala
Anders Åberg, Motala
Lars Enqvist, Klockrike

Vadstena

Per Harder, Vadstena
Peter Karlsson, Vadstena

Ödeshög

Åse Wännerstam, Ödeshög

SUPPLEANTER

Boxholm

Henrik Engberg, Boxholm

Mjölby

Carl Clasén, Mjölby
Olof Hermelin, Skänninge

Motala

Anders Hallros, Motala
Lars-Åke Landén, Motala
Eva Carlsson, Tjällmo

Vadstena

Anders Hovnert, Vadstena

Ödeshög

Vakant

Mellersta valkretsen

Mandattid 2024–2026

ORDINARIE

Kinda

Terese Rydin, Rimforsa
Fredrik Larsson, Rimforsa

Linköping

Christina Öberg Linköping
Anna Wallentinson, Linköping
Janni Carlfjord Blom, Linköping
Camilla Lejon, Linköping
Torgny Töreststrand, Linköping
Sofie Moosberg Linköping
Fredrik Johnson, Linköping
Astrid Brissman, Linköping
Caroline Tälle, Linköping
Ulf R Lindgren, Linköping
Anette Hesselgren, Linköping
Christer Mård, Linköping

Linköping forts.

Bengt Ivarsson, Vreta Kloster
Linnea Bergner, Linköping
Magnus Börjesson, Vreta Kloster
Nina Nordell, Linköping
Anders Wiktander, Linköping
Helene Lauenstein, Linköping
Oskar Löwendahl, Linköping
Peder Ellison, Linköping
Ronnie Dahlqvist, Linköping
Erik, Sandström, Linköping
Sara Malmberg, Linköping
Viktor Wingqvist, Linköping

Ydre

Klas Pettersson, Ydre

Östra valkretsen

Mandattid 2022–2024

ORDINARIE

Finspång

Peter Uhlin, Hällestad
Maria Skantz, Finspång
Susanne Carlsson, Hällestad

Norrköping

Maria Kufver, Norrköping
Richard Fogelstrand, Norrköping
Erik Hallbäck Norrköping
Nadia Bednarek, Norrköping
Gunnar Nilsson, Norrköping
Hans Andersson, Åby
Lars-Gunnar Cronwall, Norrköping
Dag Gunnarsson, Norrköping
Inger Schroeder, Norrköping
Peter Fagerlund, Norrköping
Mats Borg, Skärblacka
Lars Bredin, Norrköping
Elias Edwardsson, Åby
Rickard Hellström, Norrköping
Sven-Olov A Rödin, Norrköping
Berit Nilsson, Åby
Jörgen Rundgren, Norrköping
Jacqueline Ibrahim, Norrköping
Yvonne Anglesjö, Norrköping

Söderköping

Anders Grönqvist, Söderköping
Anders Wahlström, Norrköping
Lovisa Nordborg, Söderköping

Valdemarsvik

Helena Olsson Hägg, Valdemarsvik
Björn Carlsson, Valdemarsvik

SUPPLEANTER

Finspång

Torsten Andersson Finspång

Norrköping

Ulrika Gerdin Johansson,
Skärblacka
Owe Norberg, Norrköping
Åke Bjerselius, Norrköping
Simon Eriksson, Norrköping
Fredrik Iredahl, Norrköping
Katarina Onmalm, Norrköping
Mitti Jerström Törnqvist,
Vikbolandet

Söderköping

Inger Hansson, Östra Ryd

Valdemarsvik

Heléne Köhler, Valdemarsvik

Ord och uttryck

Ekonomisk redovisning

Affär för egen räkning (f e r)

Den del av försäkringsaffären som ett försäkringsbolag själv står risken för och som alltså inte återförsäkras hos andra bolag. Affär för egen räkning är med andra ord bruttoaffär minskat med avgiven återförsäkring.

Avsättning för ej intjänade premier

En skuldpost som i princip motsvarar den del av premieinkomsten som vid bokslutet hänförs till nästkommande år.

Avsättning för kvardröjande risker

(en del av avsättning för ej intjänade premier)

Om avsättningen för ej intjänade premier bedöms otillräcklig för att täcka förväntade skade- och driftskostnader för det gamla försäkringsbeståndet fram till nästa förfallodag, ska denna ökas med avsättning för kvardröjande risker.

Avsättning för oreglerade skador

Skuldpost i balansräkningen som utgör det beräknade värdet av ännu inte utbetalda skadeersättningar för redan inträffade skador samt förväntade driftskostnader för skadereglering.

Avsättning för skaderegleringskostnader

De skador som ingår i avsättningen för oreglerade skador kommer förelutregleringen att medföra vissa förvaltningskostnader. För dessa förväntade kostnader avsätts i bokslutet en skuldpost som kallas avsättning för skaderegleringskostnader.

Bruttoaffär

Försäkringsaffär utan avdrag för den del av affären som återförsäkras hos andra bolag.

Direktavkastning

Driftsoverskott från byggnader och mark, erhållna utdelningar och räntor i procent av totala tillgångarnas genomsnittliga värde under året.

Direkt försäkring

Försäkringsaffär som avser avtal direkt mellan försäkringsgivare (försäkringsbolag) och försäkringstagare. Försäkringsbolaget är direkt ansvarigt gentemot försäkringstagarna.

Driftskostnader

Driftskostnader är en sammanfattande benämning på kostnader för försäljning och administration. Kostnader för skadebehandling inkluderas i försäkringsersättningar.

Driftskostnadsprocent brutto

Driftskostnader i försäkringsrörelsen i förhållande till premieintäkt.

Försäkringsersättningar

Utbetalda försäkringsersättningar plus avsättning för oreglerade skador vid årets slut minus avsättning för oreglerade skador vid årets början. En del av försäkringsersättningarna utgörs av reservavvecklingsresultat.

Försäkringstekniska avsättningar

Sammanfattande benämning på avsättning för ej intjänade premier, avsättning för oreglerade skador och avsättning för skaderegleringskostnader.

Kapitalavkastning överförd från finansrörelsen

Eftersom premierna betalas i förskott och viss tid förflyter från det en skada inträffar till dess ersättning utbetalas, samlas hos bolaget ett kapital som ger avkastning. Den beräknade räntan på detta kapital, som i bokslutet motsvaras av försäkringstekniska skulder, kallas kalkylränta. Denna ränta överförs i resultatredovisningen från kapitalförvaltningen till försäkringsverksamheten. Underlaget för ränteberäkningen är summan av halva premieintäkten och genomsnittet av in- och utgående teknisk ersättnings- och skadebehandlingsreserv för egen räkning. Som kalkylränta används avkastningen på de tillgångar som täcker försäkringstekniska skulder. De försäkringstekniska skulderna är till 75 procent placerade i en bred ränteportfölj och till 25 procent i egna fastigheter. För skadelivränterörelsen bestäms kapitalavkastningen till motsvarande de räntefaktorer som ligger till grund för reservberäkningen. Eventuell återstående del av kapitalavkastningen ska föras till verksamhetsgrenen kapitalförvaltning.

Kapitalbas

Kapitalbasen är enkelt uttryckt det tillgängliga kapitalet i ett bolag. Ett företags kapitalbas innehåller i första hand eget kapital, men dessutom får man inom vissa gränser också räkna in förlagslån som tagits upp. Ett försäkringsföretag ska ha en kapitalbas som minst uppgår till solvenskapitalkravet. Kapitalbasen ska dock aldrig vara mindre än minimikapitalkravet. Kapitalbasen enligt Solvens 2-regelverket ska omfatta summan av primärkapital och tilläggskapital. Primärkapitalet består av den positiva skillnaden mellan tillgångar och skulder, värderad enligt värderingsprinciper under Solvens 2, samt efterställda skulder. Tilläggskapitalet består av poster utöver dem som ingår i primärkapitalet och som kan krävas in för att täcka förluster. Tilläggskapitalet består därmed av poster som inte är upptagna i solvensbalansräkningen. Tillsynsmyndigheten förhandsgranskar värdet av poster i tilläggskapitalet innan de kan användas i kapitalbasen.

Konsolideringsgrad

Förhållandet mellan konsolideringskapitalet och premieinkomst för egen räkning, uttryckt i procent. Som beräkningsbas har använts premieinkomst för egen räkning.

Konsolideringskapital

Sammanfattande benämning på eget kapital, obeskattade reserver och övervärden i tillgångar.

Minimikapitalkrav (MCR)

Minimikapitalkravet utgör den minsta storlek på det medräkningsbara primärkapitalet som krävs för att försäkringsföretaget med 85 procents sannolikhet ska ha tillgångar under kommande tolv månader som täcker värdet av åtagandena gentemot försäkringstagarna och andra ersättningsberättigade på grund av försäkringar.

Mottagen återförsäkring

Mottagen återförsäkring avser den affär som ett försäkringsbolag mottar från andra försäkringsbolag i form av återförsäkring. Mottagande bolag har i detta fall inget direkt ansvar gentemot försäkringstagarna.

Premieinkomst

Motsvarar i princip under året influtna premiebelopp utan korrigering för in- och utgående premiereserver. I premieinkomsten ingår även ej betalda terminspremier.

Hållbarhetsredovisning

Premieintäkt

Den del av premieinkomsten som avser räkenskapsåret, det vill säga premieinkomst justerad för förändringar i avsättningar för ej intjänade premier.

Reservavveckling

Vinst eller förlust som uppkommer när skador, som inträffat tidigare år, antingen slutreglerats eller omvärderats.

Skadeförsäkringsrörelsens tekniska resultat

Premieintäkter minskat med försäkringsersättningar, skaderegleringskostnader och driftskostnader i försäkringsrörelsen plus resultatet av avgiven återförsäkring och kapitalavkastning överförd från finansrörelsen.

Skadekostnad

Utbetalningar och avsättningar för oreglerade skador för skador som inträffat under året.

Skadeprocent brutto

Försäkringsersättningar i förhållande till premieintäkt.

Solvensmarginal

Erforderlig solvensmarginal är ett mått på hur stort kapital ett företag behöver. Beräkningen av den görs dels utifrån bolagets premieinkomster, dels utifrån dess skadeersättningar. Den erforderliga solvensmarginalen är det högsta av de två beräknade värdena. Det krävs att kapitalbasen ska vara minst så stor som den erforderliga solvensmarginalen, men också minst så stor som det så kallade garantibeloppet (ett fast belopp som inte beror av bolagets affärsvolym, däremot av vilken typ av verksamhet bolaget bedriver).

Solvenskapitalkrav (SCR)

Solvenskapitalkravet utgör den minsta storlek på det medräkningsbara primärkapitalet som krävs för att försäkringsföretaget med 99,5 procents sannolikhet ska ha tillgångar under kommande tolv månader som täcker värdet av åtagandena gentemot försäkringstagarna och andra ersättningsberättigade på grund av försäkringar (skyddsnivå). Denna skyddsnivå ska även beaktas vid beräkningen av kapitalkravet för var och en av de risker som ingår i solvenskapitalkravet. Solvenskapitalkravet ska beräknas under antagandet att försäkringsföretaget kommer att fortsätta att driva sin verksamhet. Solvenskapitalkravet ska beräknas med beaktande av alla mätbara risker som företaget är utsatt för. Bolaget beräknar solvenskapitalkravet utifrån standardmodellen.

Totalavkastning

Direktavkastning och värdeförändring i procent av totala tillgångarnas genomsnittliga värde under året.

Totalkostnadsprocent brutto

Summan av skadeprocent brutto och driftskostnadsprocent brutto.

Återförsäkring

Om ett försäkringsbolag inte kan eller vill bära hela den ansvarighet som det iklätt sig gentemot försäkringstagare, återförsäkrar bolaget de tecknade försäkringarna – helt eller delvis – hos andra bolag. Man talar om avgiven återförsäkring hos de förstnämnda och mottagen återförsäkring (indirekt försäkring) hos de sistnämnda bolagen.

CDP (Carbon Disclosure Project)

CDP (Carbon Disclosure Project) är en ideell organisation som driver världens största plattform för rapportering av företags klimatprestationer och hantering av vattenresurser. CDP samlar in och analyserar data från tusentals företag och organisationer över hela världen för att bedöma deras miljöprestationer och riskhantering.

Cirkularitet

Cirkularitet är ett koncept inom hållbar utveckling som syftar till att minska resursförbrukning och avfall genom att främja återanvändning och återvinning av material och produkter. Istället för att följa den traditionella linjära modellen där resurser utvinns, används och sedan kastas bort, strävar cirkularitet efter att skapa ett slutet kretslopp där material och produkter kan återanvändas eller återvinnas.

Global Compact

Global Compact är ett frivilligt och globalt erkänt initiativ som startades av FN år 2000. Det är en plattform som syftar till att främja hållbarhet och ansvarsfullt företagande genom att engagera företag, organisationer och andra aktörer att anta och följa tio principer inom områdena mänskliga rättigheter, arbetsrätt, miljö och korruptionsbekämpning.

GRI (Global Reporting Initiative)

GRI (Global Reporting Initiative) är ett ramverk som används för att rapportera om hållbarhetsprestationer och påverkan för organisationer. Det är en internationellt erkänd standard som hjälper företag att mäta, övervaka och kommunicera sin påverkan på ekonomi, miljö och samhälle.

Gröna obligationer

Gröna obligationer är finansiella instrument som används för att finansiera projekt och initiativ som främjar miljömässig hållbarhet och klimatåtgärder. Dessa obligationer emitteras av både offentliga och privata företag, samt av statliga och kommunala myndigheter.

Koldioxidkvaliteter

Koldioxidkvaliteter är en måttenhet som används för att mäta och jämföra olika växthusgaser och deras påverkan på klimatförändringar. En koldioxidkvalitet är den mängd koldioxid (CO₂) som skulle ha samma globala uppvärmningspotential som den specifika växthusgasen under en viss tidsperiod, vanligtvis 100 år.

Naturskador

Naturskador för ett försäkringsbolag hänvisar till skador eller förluster som uppstår till följd av naturkatastrofer eller extrema väderhändelser. Det kan inkludera skador på fastigheter, infrastruktur, fordon och andra tillgångar på grund av exempelvis översvämningar, jordbävningar, stormar, skogsbränder eller torka.

UN PRI (United Nations Principles for Responsible Investment)

UN PRI (United Nations Principles for Responsible Investment) är ett globalt initiativ som syftar till att främja ansvarsfulla investeringar och hållbarhet inom finanssektorn. Initiativet startades 2006 och drivs av FN:s miljöprogram (UNEP) och FN:s Global Compact.



 Länsförsäkringar
Östgöta

Besök oss på lansforsakringar.se/ostgota