# Länsförsäkringar AB

## Solvens och finansiell ställning i försäkringsverksamheten

# 2021

# Innehåll


**Försäkringsverksamheten på gruppnivå** ..... **2**

A. Verksamhet och resultat ..... 8

B. Företagsstyrningssystemet ..... 19

C. Riskprofil ..... 27

D. Värdering för solvensändamål ..... 46

E. Kapitalhantering (Finansiering) ..... 55

**Länsförsäkringar AB** ..... **64**

A. Verksamhet och resultat ..... 68

B. Företagsstyrningssystemet ..... 73

C. Riskprofil ..... 75

D. Värdering för solvensändamål ..... 81

E. Kapitalhantering (Finansiering) ..... 89

**Agria Djurförsäkring** ..... **93**

A. Verksamhet och resultat ..... 97

B. Företagsstyrningssystemet ..... 101

C. Riskprofil ..... 103

D. Värdering för solvensändamål ..... 110

E. Kapitalhantering (Finansiering) ..... 116

**Länsförsäkringar Grupplivförsäkrings AB** ..... **119**

A. Verksamhet och resultat ..... 123

B. Företagsstyrningssystemet ..... 126

C. Riskprofil ..... 128

D. Värdering för solvensändamål ..... 135

E. Kapitalhantering (Finansiering) ..... 140

**Länsförsäkringar Fondliv Försäkrings AB** ..... **143**

A. Verksamhet och resultat ..... 147

B. Företagsstyrningssystemet ..... 151

C. Riskprofil ..... 153

D. Värdering för solvensändamål ..... 162

E. Kapitalhantering (Finansiering) ..... 168

**Länsförsäkringar Liv Försäkrings AB** ..... **172**

A. Verksamhet och resultat ..... 176

B. Företagsstyrningssystemet ..... 181

C. Riskprofil ..... 183

D. Värdering för solvensändamål ..... 193

E. Kapitalhantering (Finansiering) ..... 199

**Bilagor** ..... **202**

Bilaga 1: Kvantitativa rapportblanketter ..... 202

# Försäkringsverksamheten på gruppnivå

# Introduktion

Länsförsäkringar Liv är ett dotterbolag till Länsförsäkringar AB och bedrivs enligt ömsesidiga principer. Detta innebär att försäkringstagarna i Länsförsäkringar Liv har rätt till eventuellt överskott i verksamheten samtidigt som de bär risken för ett eventuellt underskott. Länsförsäkringar Livs kapitalkrav räknas in i kapitalkravet på gruppnivå, men vad gäller kapitalbasen får endast ett belopp som motsvarar kapitalkravet räknas in i kapitalbasen på gruppnivå, eftersom överskott i Länsförsäkringar Liv inte kan delas ut till moderbolaget Länsförsäkringar AB. Även i vissa andra avseenden behandlas Länsförsäkringar Liv på ett annat sätt än de vinstutdelande försäkringsdotterbolagen på grund av att bolaget bedrivs enligt ömsesidiga principer. I den grupprapportering som ska lämnas krävs uppgifter om Länsförsäkringar Liv i vissa specifikationer. I denna rapport framgår av respektive avsnitt om uppgifter avseende Länsförsäkringar Liv är inkluderade eller inte. Skillnaderna mellan hur Länsförsäkringar Liv inkluderas i gruppen enligt försäkringsrörelselagens solvensregler är högst betydande mot vad som gäller för redovisningen. I Årsredovisningen för Länsförsäkringar AB-koncernen konsolideras inte Länsförsäkringar Liv. Värdet av aktierna tas där upp till ett värde motsvarande bolagets aktiekapital.

Försäkringsrörelselagens regler om grupper inkluderar i vissa bemärkelser kreditinstitut. För Länsförsäkringar AB innebär det bland annat att försäkringsrörelselagens solvensregler för grupper föreskriver att kapitalsituationen i Länsförsäkringar Bank med dotterbolag ska inkluderas i kapitalbasen och kapitalkravet på gruppnivå. Det ska göras genom tillämpning av regler om kapitalbas och kapitalkrav som gäller för kreditinstitut. Länsförsäkringar Bank med dotterbolag inkluderas i gruppen enligt försäkringsrörelselagens regler om solvens med vad som i lagen kallas en konsolideringsmetod, men som inte innebär en full konsolidering av Länsförsäkringar Bankkoncernens tillgångar och skulder. På så sätt skiljer sig gruppbegreppet i försäkringsrörelselagen, och solvensbalansräkningen på gruppnivå, i väsentliga avseenden från den konsolidering av både försäkringsverksamhet och bankverksamhet som görs i Årsredovisningen för Länsförsäkringar AB-koncernen.

**Figur 1. Länsförsäkringar ABs försäkringsverksamhet på gruppnivå**

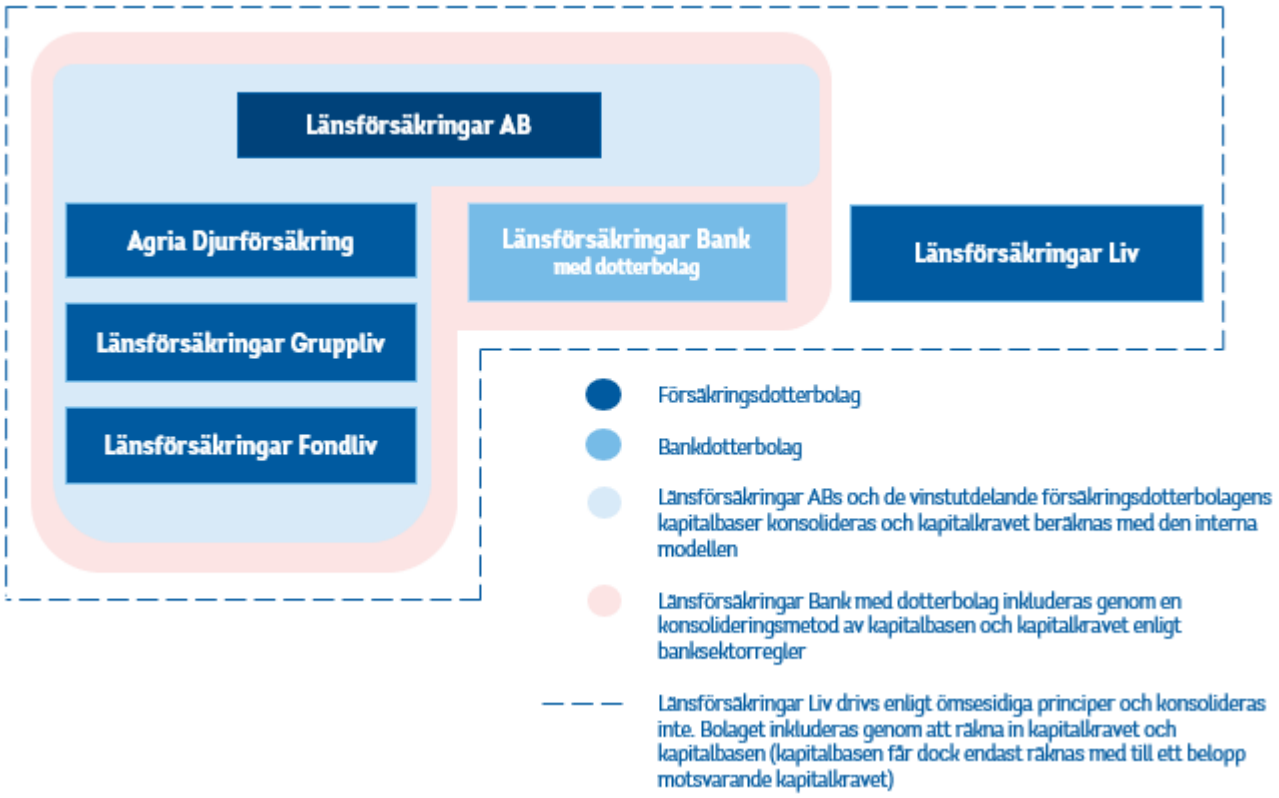

Det finns alltså väsentliga skillnader mellan försäkringsrörelselagens gruppbegrepp och årsredovisningslagens koncernbegrepp. Benämningen gruppen används fortsättningsvis i denna rapport för den grupp av bolag som träffas av försäkringsrörelsens regler om grupper.

Samtidigt är det så att den grupp, med Länsförsäkringar AB som moderbolag, som omfattas av försäkringsrörelselagens regler för grupper utgörs av samma bolag som ingår i Länsförsäkringar AB-koncernen enligt redovisningsregler. Den operativa styrningen av bolagen i Länsförsäkringar AB-koncernen är anpassad för att uppfylla såväl försäkringsrörelselagens regler på grupper som regler om grupper i lagstiftning för banker och kreditinstitut. I beskrivningar här om försäkringsverksamheten på gruppnivå är det därför ibland ändamålsenligt att använda begreppet Länsförsäkringar AB-koncernen, som således omfattar samma bolag som inkluderas i försäkringsrörelselagens gruppbegrepp.

## Not till läsaren

Denna Rapport om solvens och finansiell ställning (SFCR) innehåller information om den försäkringsverksamhet som bedrivs inom Länsförsäkringar AB-koncernen. Rapporten omfattar dels Länsförsäkringar AB med dotterbolag på gruppnivå, dels vart och ett av Länsförsäkringar ABs försäkringsdotterbolag. Rapporten är således skriven som en enda gemensam SFCR. Rapporten har upprättats i enlighet med krav på offentliggörande av solvens- och verksamhetsrapport som anges i försäkringsrörelselagen (2010:2043)[1], kommissionens delegerade förordning[2] och EIOPAs riktlinjer[3].

Först beskrivs hela försäkringsverksamheten, på gruppnivå. Därefter följer i tur och ordning beskrivningar av verksamheterna i moderbolaget Länsförsäkringar AB, Agria Djurförsäkring, Länsförsäkringar Gruppliv, Länsförsäkringar Fondliv och Länsförsäkringar Liv. Information som gäller gemensamt på gruppnivå och för respektive försäkringsbolag är placerad under beskrivningen av verksamheten på gruppnivå. I de delar av rapporten som behandlar respektive försäkringsbolag refereras i tillämpliga fall till information som lämnas i rapportens gruppavsnitt.

[1] https://www.riksdagen.se/sv/dokument-lagar/dokument/svensk-forfattningssamling/forsakringsrorelselag-20102043_sfs-2010-2043

[2] http://eur-lex.europa.eu/legal-content/EN/TXT/?uri=OJ%3AL%3A2015%3A012%3ATOC

[3] https://eiopa.europa.eu/publications/eiopa-guidelines/guidelines-on-reporting-and-public-disclosure

## Om Länsförsäkringsgruppen

Länsförsäkringar består av 23 lokala och kundägda länsförsäkringsbolag och det gemensamt ägda Länsförsäkringar AB med dotterbolag. Genom respektive länsförsäkringsbolag får kunderna en helhet inom bank, försäkring, pension och fastighetsförmedling. Länsförsäkringsgruppen har 3,9 miljoner kunder och 7 900 medarbetare.

Genom en tydlig roll i länsförsäkringsgruppens värdekedja bidrar Länsförsäkringar AB till att öka konkurrenskraften och att hålla låga kostnader för gemensam utveckling. Därigenom skapas förutsättningar för länsförsäkringsbolagen att vara framgångsrika på sina respektive marknader. Länsförsäkringar AB-koncernen består av moderbolaget Länsförsäkringar AB, dotterbolagen Agria Djurförsäkring, Länsförsäkringar Gruppliv, Länsförsäkringar Fondliv, Länsförsäkringar Liv och Länsförsäkringar Bank samt dotterbolag till dessa. Länsförsäkringar Liv med dotterbolag konsolideras inte i koncernen eftersom bolaget bedrivs enligt ömsesidiga principer.

### Sammanfattning

Länsförsäkringar AB med dotterbolag bedriver på länsförsäkringsbolagens uppdrag gemensamma affärer inom bank, sak-, pensions- och livförsäkring, strategiskt utvecklingsarbete och service på områden som ger skalfördelar och effektivitet. Allt för att skapa förutsättningar för länsförsäkringsbolagen att utveckla erbjudandet nära sina kunder.

I moderbolaget Länsförsäkringar AB tecknas sjukvårds-, sjuk- och olycksfallsförsäkring, företag specialförsäkring och internationell återförsäkring. Även länsförsäkringsgruppens samlade återförsäkringsskydd hanteras inom Länsförsäkringar AB. Agria Djurförsäkring (Agria) är länsförsäkringsgruppens specialistbolag för djur- och grödaförsäkring. Länsförsäkringar Gruppliv tecknar försäkringsskydd inom gruppliv och tjänstegruppliv. Länsförsäkringar Fondliv tecknar livförsäkring och pensionssparande med framför allt fondförvaltning samt en mindre del garantiförvaltning.

Coronapandemins effekter på Länsförsäkringar AB-koncernens resultat var begränsade under 2021. Försäkringsresultatet för gruppen uppgick till 1 399 (1 072) Mkr. Försäkringsresultatet i moderbolaget Länsförsäkringar AB uppgick till 206 (88) Mkr. Resultatförbättringen berodde främst på lägre skadekostnader samt betydande positiva avvecklingsresultat på tidigare års skadereserver. Agrias försäkringsresultat uppgick till 342 (66) Mkr. Den starka resultatförbättringen berodde på fortsatt stark tillväxt och stabiliserad skadekostnadsutveckling. I Länsförsäkringar Fondlivs uppgick försäkringsresultatet till 775 (836) Mkr. Resultatförändringen förklaras främst av en uppdaterad affärsmodell med ökade ersättningar till länsförsäkringsbolagen. Länsförsäkringar Grupplivs försäkringsresultat minskade till 76 (82) Mkr till följd av högre skadekostnader i jämförelse med föregående år.

Gruppens affärsverksamhet bedrivs framför allt i Sverige, men även i Danmark, Finland, Frankrike, Norge, Storbritannien och Tyskland genom filialer till Agria. Agrias dotterbolag Agria Vet Guide bedriver därtill genom gränsöverskridande verksamhet digital veterinärrådgivning i Danmark, Finland och Norge. Tillväxten i Agrias utländska verksamhet var hög, särskilt i Norge och Storbritannien. Storbritannien levererade ett starkt positivt resultat och även resultatet i Norge förbättrades tydligt.

Gruppens kapitalavkastning, exklusive Länsförsäkringar Liv, uppgick till 8,9 (2,6) procent. Aktier hade en mycket god utveckling under året och bidrog med 4,3 procentenheter. Fastigheter bidrog med 3,1 procentenheter, drivet av positiva marknadsvärdeförändringar. Alternativa investeringar bidrog med 1,2 procentenheter och ränteportföljen med 0,3 procentenheter.

**Kapitalbas**

**65 203 Mkr**

**Kapitalkrav**

**45 368 Mkr**

Den framtida utvecklingen av Länsförsäkringar AB-koncernens resultat är nära kopplad till de drivkrafter och trender i omvärlden som påverkar framtida kundbehov och därmed koncernens verksamhet, affärsmodell och utvecklingsbehov. Den teknologiska utvecklingens starka framfart skapar nya förutsättningar, samtidigt som det krävs stora förändringar och innovationskraft för att utnyttja de möjligheter som ges. Kompetens, teknisk miljö och organisation måste anpassas för att stödja snabb utveckling för att möta kundernas förändrade behov.

Som ett grundfundament i den framtida utvecklingen ligger hållbarhetsfrågorna, som funnits med hos Länsförsäkringar från starten av det första länsförsäkringsbolaget för över 200 år sedan. Länsförsäkringars produkter och tjänster ska inte bara stärka affären, utan även bidra till en hållbar långsiktig samhällsutveckling.

Länsförsäkringar AB med dotterbolag har en god finansiell ställning. Den finansiella styrkan mäts i första hand genom att jämföra kapitalbasen med solvenskapitalkravet. Jämförelsen visar gruppens förmåga att infria sina åtaganden till försäkringstagare och andra fordringsägare även efter mycket kraftiga påfrestningar på gruppens ekonomiska ställning. Kapitalbasen på gruppnivå ska enligt lag vara större än solvenskapitalkravet på gruppnivå.

Länsförsäkringar AB-koncernen beräknar solvenskapitalkravet med en partiell intern modell på gruppnivå och på solonivå för Länsförsäkringar AB, Länsförsäkringar Fondliv och Agria samt för Länsförsäkringar Liv. För Länsförsäkringar Gruppliv används standardformeln på solonivå. På gruppnivå inkluderas även kapitalkravet för Länsförsäkringar Bank beräknat enligt gällande kapitalkravsregler för banker och kreditinstitut.

Kapitalbasen på gruppnivå uppgick vid årets slut till 65,2 Mdkr och består av primärkapital. Kapitalkravet uppgick till 45,4 Mdkr, vilket ger en god marginal mot det regulatoriska kravet och ett överskott på 19,8 Mdkr. Vid beräkningen av kapitalbasen och kapitalkravet är Länsförsäkringar Liv inkluderat, men utan dess kapitalöverskott. Länsförsäkringar Livs överskott uppgick till 21,3 Mdkr per årets slut.

**Figur 2. Kapitalbas och kapitalkrav för Länsförsäkringar AB med dotterbolag, 2021-12-31**

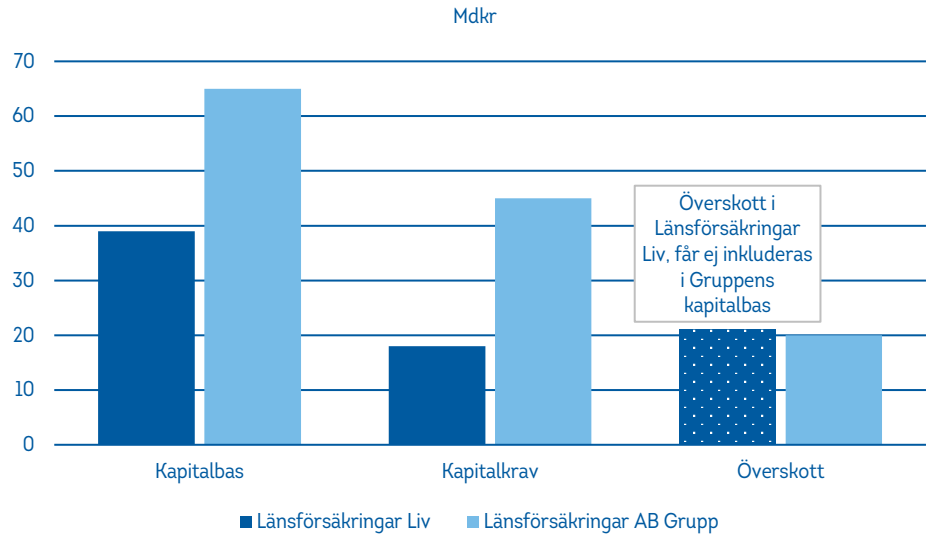


Jämfört med i fjol ökade överskottet på gruppnivå med 1,6 Mdkr. Kapitalbasen stärktes under året med 7,8 Mdkr, vilket främst beror på förändring i omvärdering av försäkringstekniska avsättningar, huvudsakligen hänförligt till Länsförsäkringar Fondliv. Kapitalkravet ökade under året med 6,2 Mdkr, vilket framför allt berodde på ökat kapitalkrav i Länsförsäkringar Liv. Överskottet i Länsförsäkringar Liv ökade med 7,5 Mdkr, främst hänförligt till ökning av kapitalbasen vilket i sin tur framför allt berodde på periodens resultat.

Solvenskapitalkravet visar hur mycket kapital bolaget behöver baserat på de risker bolaget har i sin verksamhet. Riskprofilen för Länsförsäkringar AB med dotterbolag domineras av bankverksamhetens kreditrisk, marknads- och långlevnadsrisken i den traditionella livförsäkringsverksamheten, fondförsäkringsverksamhetens marknads- och annullationsrisk samt skadeförsäkringsverksamhetens marknads- och försäkringsrisk.

**Figur 3: Länsförsäkringar AB med dotterbolags risker fördelat per riskkategori, 2021-12-31**

Kapitalkraven för Länsförsäkringar Liv och Länsförsäkringar Bank utgör tillsammans 70 procent av det totala kapitalkravet på gruppnivå. Marknadsrisken är den tredje största risken med ett kapitalkrav som utgör 17 procent av gruppens kapitalkrav. Marknadsrisk är risken för förluster på grund av ändrade värden på tillgångar på de finansiella marknaderna. Kapitalkravet för marknadsrisk härrör främst från Länsförsäkringar Fondliv vars framtida intjäning är starkt beroende av utvecklingen i fondförsäkringskapitalet och därmed av utvecklingen på aktiemarknaderna då en stor del av fondförsäkringskapitalet är placerat i aktiefonder.

Vid beräkningen av solvenskapitalkravet sker en värdering av bolagets tillgångar och skulder enligt solvensändamål, som skiljer sig från den ordinarie, finansiella redovisningen. Enligt Solvens II-regelverket ska tillgångar och skulder värderas till marknadsvärde, vilket medför att bolaget ska göra vissa omvärderingar. I gruppens fall innebar värderingen att både tillgångarna och skulderna minskade. Detta hänförs till dotterbolagens separata värderingar.

Länsförsäkringar ABs styrelse har det övergripande ansvaret för bolagets och koncernens organisation och förvaltning och ska handlägga och fatta beslut i frågor av väsentlig betydelse och av övergripande natur rörande bolagets och koncernens verksamhet. Styrelsen utser vd, fastställer en ändamålsenlig operativ organisation, verksamhetens mål och strategier samt ser till att det finns effektiva system för intern kontroll och riskhantering. Styrelsen har inrättat ett risk- och kapitalutskott, ett revisionsutskott, ett sakförsäkringsutskott och ett ersättningsutskott. Utskotten har inget generellt beslutsmandat, men stödjer styrelsen och bereder beslut inom respektive område. Vd i Länsförsäkringar AB ansvarar enligt aktiebolagslagen för den löpande förvaltningen och verksamheten i Länsförsäkringar AB. Som koncernchef för Länsförsäkringar AB-koncernen har vd motsvarande ansvar för koncernen. Länsförsäkringar ABs koncernledning utgörs av vd och cheferna för de olika enheterna.

Inom Länsförsäkringar AB-koncernen har ett koncerngemensamt system för företagsstyrning, med ett system för intern styrning och kontroll som inkluderar system för riskhantering och regelefterlevnad, inrättats. Riskhanteringssystemet inkluderar en gruppgemensam *Egen risk- och solvensanalys (ERSA)*, vars övergripande mål är att säkerställa att kapitalbasen är och förblir tillräcklig för att bära de risker som följer av realiserandet av affärsplanen. Den interna kontrollen syftar till att säkerställa att organisationen är effektiv och ändamålsenlig, att verksamheten bedrivs enligt beslutade strategier för att nå uppsatta mål, att den finansiella redovisningen och rapporteringen är tillförlitlig, en effektiv drift och förvaltning av informationssystem, en god förmåga att identifiera, mäta, övervaka och hantera risker samt en god regelefterlevnad. Utöver ändringar i den operativa organisationen så har inga materiella förändringar gjorts avseende företagsstyrningssystemet under året.

# A. Verksamhet och resultat

## A.1 Verksamhet

### A.1.1 Om Länsförsäkringar AB

**Ägarförhållanden**
Länsförsäkringar AB ägs till 100 procent av 23 kundägda länsförsäkringsbolag och 14 socken- och häradsbolag. Länsförsäkringsbolagen och Länsförsäkringar AB-koncernen utgör tillsammans länsförsäkringsgruppen. Länsförsäkringar AB-koncernen består av moderbolaget Länsförsäkringar AB med ett antal direkt och indirekt ägda dotterbolag enligt vad som framgår nedan. Inom Länsförsäkringar AB-koncernen bedrivs den affärsverksamhet som länsförsäkringsgruppen bedömt lämpa sig bäst att bedriva gemensamt. Huvuddelen av länsförsäkringsgruppens utvecklings- och serviceverksamhet bedrivs samordnat och gemensamt inom Länsförsäkringar AB med gemensamma prioriteringar.

**Figur A1(1): Ägarstruktur Länsförsäkringar AB-koncernen per 2021-12-31**

Den 3 maj 2021 genomfördes en fusion mellan Länsförsäkringar Sak Försäkrings AB och Länsförsäkringar AB. Verksamheten bedrivs nu under namnet Länsförsäkringar AB.

## Länsförsäkringsbolagens ägarandelar i Länsförsäkringar AB

**Tabell A1(1): Länsförsäkringsbolagens ägarandelar i Länsförsäkringar AB per 2021-12-31**

| Aktieägande i Länsförsäkringar AB | Antal aktier* | | | |
|---|---|---|---|---|
| **Bolag** | **A** | **B** | **C** | **Andel av kapital, %** |
| Länsförsäkringar Skåne | 141 849 | 882 046 | - | 9,8 |
| Länsförsäkringar Stockholm | 129 212 | 802 382 | - | 8,9 |
| Länsförsäkringar Östgöta | 114 155 | 663 463 | - | 7,5 |
| Dalarnas Försäkringsbolag | 104 708 | 609 639 | - | 6,9 |
| Länsförsäkringar Göteborg och Bohuslän | 87 010 | 605 143 | 821 | 6,6 |
| Länsförsäkringar Älvsborg | 100 176 | 581 374 | - | 6,5 |
| Länsförsäkringar Bergslagen | 86 351 | 495 089 | - | 5,6 |
| Länsförsäkringar Jönköping | 82 812 | 474 021 | - | 5,3 |
| Länsförsäkringar Uppsala | 73 298 | 424 791 | - | 4,8 |
| Länsförsäkringar Västerbotten | 57 195 | 330 919 | - | 3,7 |
| Länsförsäkringar Halland | 56 785 | 329 857 | - | 3,7 |
| Länsförsäkringar Södermanland | 58 117 | 323 139 | - | 3,7 |
| Länsförsäkringar Göinge-Kristianstad | 49 982 | 322 347 | - | 3,6 |
| Länsförsäkringar Kalmar län | 56 717 | 295 878 | - | 3,4 |
| Länsförsäkringar Gävleborg | 60 058 | 281 083 | - | 3,3 |
| Länsförsäkringar Skaraborg | 64 058 | 253 172 | - | 3 |
| Länsförsäkringar Västernorrland | 50 186 | 257 122 | - | 2,9 |
| Länsförsäkringar Jämtland | 35 795 | 226 453 | - | 2,5 |
| Länsförsäkring Kronoberg | 36 701 | 203 130 | - | 2,3 |
| Länsförsäkringar Värmland | 31 160 | 202 208 | - | 2,2 |
| Länsförsäkringar Norrbotten | 16 960 | 127 878 | - | 1,4 |
| Länsförsäkringar Blekinge | 23 088 | 120 500 | - | 1,4 |
| Länsförsäkringar Gotland | 16 305 | 74 315 | - | 0,9 |
| 14 socken- och häradsbolag | - | - | 5 134 | 0 |
| **Totalt antal aktier** | **1 532 678** | **8 885 949** | **5 955** | **100** |

* Där aktierna i serie A har ett röstvärde om 10 och serie B samt C vardera har ett röstvärde om 1.

## Anknutna företag och filialer

Länsförsäkringar AB (publ), 502010-9681

## Helägda dotterbolag, inklusive filialer, till Länsförsäkringar AB (publ)

- *Försäkringsaktiebolaget Agria (publ), 516401-8003*
  - Agria Pet Insurance Ltd (helägt dotterbolag till Agria)
  - Agria Vet Guide AB, 559132-0451 (helägt dotterbolag till Agria)
    - Agria Dyreforsikring i Danmark, filial
    - Försäkringsaktiebolaget Agria (publ), filial i Finland
    - Agria Dyreforsikring i Norge, filial
    - Försäkringsaktiebolaget Agria (publ), filial i Frankrike
    - Agria Forsakring i Storbritannien, filial
    - Försäkringsaktiebolaget Agria (publ), filial i Tyskland
- *Länsförsäkringar Gruppliviförsäkrings AB, 516401-6692*
- *LF Sak Fastighets AB, 556683-6416)*
- *Länsförsäkringar Fondliv Försäkrings AB (publ), 516401-8219*
- *Länsförsäkringar Bank AB (publ), 516401-9878*
  - Länsförsäkringar Fondförvaltning AB (publ), 556364-2783 (helägt dotterbolag till Länsförsäkringar Bank)
  - Länsförsäkringar Hypotek AB (publ), 556244-1781 (helägt dotterbolag till Länsförsäkringar Bank)
  - Wasa Kredit AB, 556311-9204 (helägt dotterbolag till Länsförsäkringar Bank)

- *Länsförsäkringar Liv Försäkrings AB (publ), 516401-6627*
  - Länsförsäkringar Komplement AB, 556660-1257 (helägt dotterbolag till Länsförsäkringar Liv)

Se vidare den kvantitativa rapporteringsblanketten (hädanefter benämnd QRT-blankett) s.32.01 i bilaga 1 för mer detaljerad information om de företag som omfattas av gruppen.

**Konsolideringsmetoder för beräkningar på gruppnivå**
Finansinspektionen har beviljat tillstånd för att Länsförsäkringar ABs dotterbolag Länsförsäkringar Liv, som bedrivs enligt ömsesidiga principer, tas med i gruppberäkningarna med sammanläggnings- och avräkningsmetoden, metod 2 enligt artikel 233 i direktiv 2009/138/EG. Det innebär att bolagets solvenssituation i gruppberäkningen behandlas separat från andra bolag i gruppen. Övriga bolag i gruppen tas med i beräkningarna med en konsolideringsmetod, metod 1 enligt artikel 230 i direktiv 2009/138/EG. Dotterbolag i den andra finansiella sektorn, Länsförsäkringar Bank med dotterbolag, konsolideras med metod 1 enligt förordningen 2015/35 artikel 335 (e).

**Finansiell tillsyn och extern revisor**
Finansinspektionen i Sverige är den tillsynsmyndighet som svarar för den finansiella tillsynen av Länsförsäkringar AB Grupp enligt försäkringsrörelseregler och samtliga försäkringsföretag (solobolag) som ingår i Länsförsäkringar AB Grupp enligt försäkringsrörelseregler.

Finansinspektionen: www.fi.se
Postadress: Finansinspektionen, Box 7821, 103 97 Stockholm
Besöksadress: Brunnsgatan 3 i centrala Stockholm

**Externa revisorer**
Länsförsäkringar AB: Mårten Asplund, KPMG AB
Försäkringsaktiebolaget Agria: Magnus Ripa, KPMG AB
Länsförsäkringar Grupplivförsäkrings AB: Magnus Ripa, KPMG AB
Länsförsäkringar Fondliv Försäkrings AB: Gunilla Wernelind, KPMG AB
Länsförsäkringar Liv Försäkrings AB: Gunilla Wernelind, KPMG AB
Länsförsäkringar Bank AB: Dan Beitner, KPMG AB
Länsförsäkringar Fondförvaltning AB: Anders Tagde, KPMG AB
Länsförsäkringar Hypotek AB: Dan Beitner, KPMG AB
Wasa Kredit AB: Mårten Asplund, KPMG AB

*Kontaktinformation för externa revisorer:*
KPMG AB
Evenemangsgatan 17
Box 3018, 169 03 SOLNA
Telefon +46 8-723 91 00
www.kpmg.se
info@kpmg.se

**Organisation**
Styrelsen för Länsförsäkringar AB fastställer en operativ organisation för Länsförsäkringar AB-koncernen med en ändamålsenlig och överblickbar organisationsstruktur, en tydlig fördelning av ansvar och uppgifter mellan dels de olika bolagsorganen, dels de så kallade försvarslinjerna, samt en tydlig besluts- och rapporteringsordning. Integrerat i den operativa organisationen finns ett system för intern kontroll vilket omfattar bland annat ett system för regelefterlevnad och ett system för riskhantering. Inom ramen för organisationen säkerställs bland annat skalfördelar genom koncerngemensamma funktioner och utlagd verksamhet, kontinuitetshantering och beredskapsplaner, effektiva system för rapportering och överföring av information, informationssäkerhet, hantering av intressekonflikter samt att styrelseledamöter och medarbetare är lämpliga för sina uppgifter.

Genom den operativa organisationen säkerställs att det finns system, resurser och rutiner som är lämpliga för att verksamheten ska kunna bedrivas enligt gällande regler. Ansvar och uppgifter i den operativa organisationen är tydligt angivna för att säkerställa ansvarsfördelningen, att viktiga uppgifter utförs och att dubbelarbete undviks. Arbetssätt och processer är effektiva och utgår från fastställt ansvar.

**Figur A1(2): Länsförsäkringar AB-koncernens operativa organisation per 2021-12-31**

**Länsförsäkringar ABs styrningsstruktur**

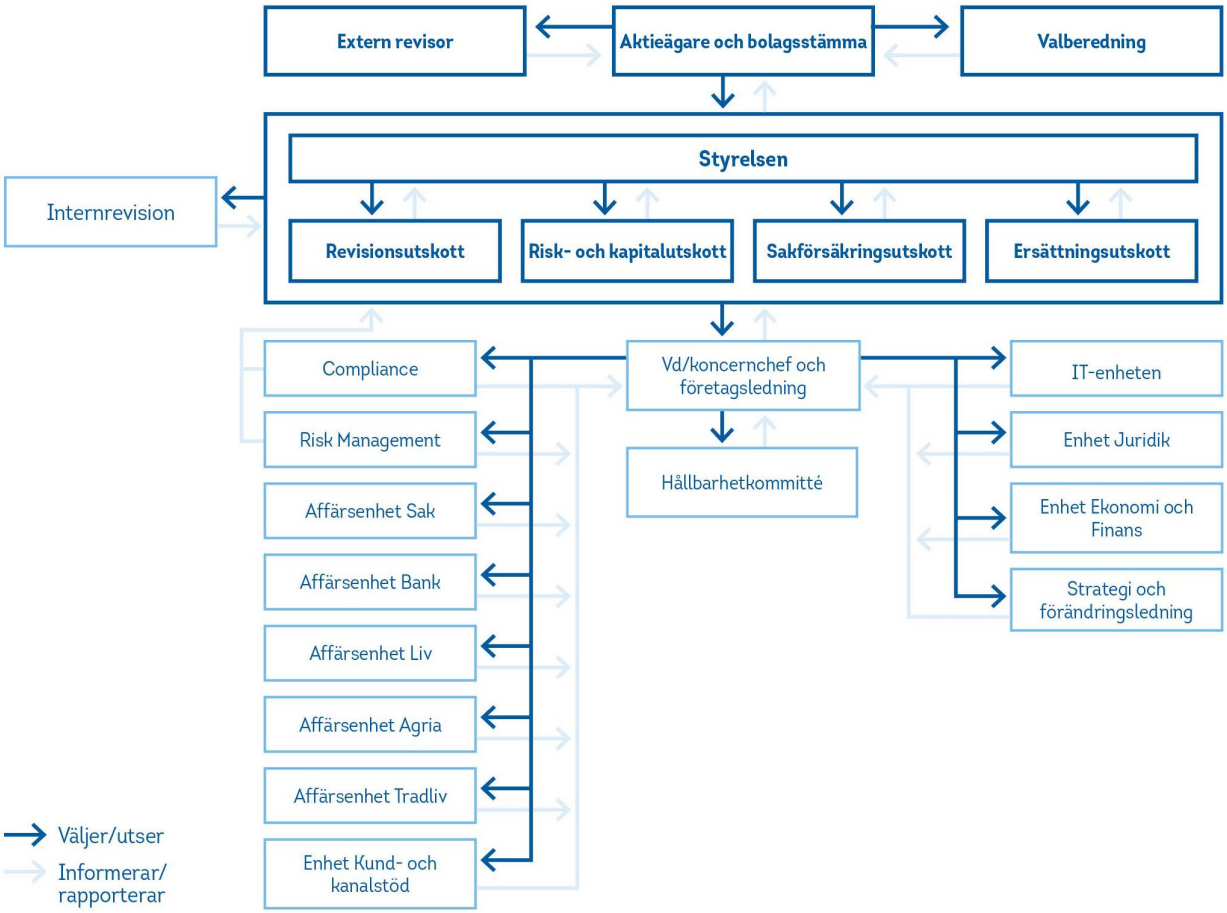


## Koncerngemensamma funktioner och utlagd verksamhet

Fördelning av arbetet inom Länsförsäkringar AB-koncernen är ett viktigt verktyg för att uppnå skalfördelar vad avser både ekonomi och kompetens. Det är också ett sätt att realisera en effektiv och aktiv styrning inom koncernen. Baserat på detta har den operativa organisationen med affärsverksamheten i affärsenheterna och koncerngemensamma funktioner i moderbolaget fastställts.

Även utläggning av verksamhet till extern part är ett viktigt verktyg för att uppnå skalfördelar vad avser både ekonomi och kompetens. Utläggning av verksamhet till extern part förekommer både inom Länsförsäkringar AB och inom dotterbolagen.

## Verksamhet per geografiskt område och försäkringsgrenar

Följande tabeller illustrerar gruppens verksamhet uppdelad per geografiskt område och försäkringsgrenar.

**Tabell A1(2): Verksamhet per geografiskt område 2021**

| | Länsförsäkringar AB | Agria | Länsförsäkringar Gruppliv | Länsförsäkringar Fondliv | Länsförsäkringar Liv |
|---|---|---|---|---|---|
| Sverige | √ | √ | √ | √ | √ |
| Danmark | | √ | | | |
| Finland | | √ | | | |
| Frankrike | | √ | | | |
| Norge | | √ | | | |
| Storbritannien | | √ | | | |
| Tyskland | | √ | | | |

**Tabell A1(3): Verksamhet per försäkringsgrenar 2021**

| | Länsförsäkringar AB | Agria | Länsförsäkringar Gruppliv | Länsförsäkringar Fondliv | Länsförsäkringar Liv |
|---|---|---|---|---|---|
| **Skadeförsäkringsrörelse** | | | | | |
| Sjukvård | √ | | | | |
| Sjukdom och olycksfall | √ | | | | |
| Motorfordon | √ | | | | |
| Trafik | √ | | | | |
| Sjöfart, luftfart och transport | √ | | | | |
| Företag och fastighet | √ | | | | |
| Egendom, övrig egendom* | | √ | | | |
| Ansvar | √ | | | | |
| Rättsskydd | √ | | | | |
| Kredit och borgen | √ | | | | |
| Direktförsäkring utländska risker | √ | √ | | | |
| Mottagen återförsäkring | √ | | | | |
| **Livförsäkringsrörelse** | | | | | |
| Fondförsäkring | | | | √ | |
| Avgiftsbestämd traditionell försäkring | | | | √ | √ |
| Premiebefrielseförsäkring | | | | √ | √ |
| Sjuk- och olycksfallsförsäkring | | | | √ | |
| Sjukförsäkring | | | | | √ |
| Sjukkapital och olycksfall | | | | | √ |
| Grupplivförsäkring | | | √ | | |

* Består av djur- och grödaförsäkring i Agria.

## Betydande affärshändelser under rapporteringsperioden

Per 1 januari 2021 samlade Gamla Länsförsäkringar AB (Länsförsäkringar ABs legala bolagsnamn ändrades till Gamla Länsförsäkringar AB den 30 december 2020 inför kommande fusion) ansvaret för affär, utveckling och service för länsförsäkringsgruppens sakförsäkringsaffär i en gemensam enhet för att effektivisera arbetet. Detta innebar en sammanslagning av affärsenheten Sak, LB Sak, samt riskbedömning och skadereglering från affärsenheten Liv.

Den 3 maj 2021 fusionerades Länsförsäkringar Sak med Gamla Länsförsäkringar AB. Länsförsäkringar Sak blev genom fusionen moderbolag i koncernen och bytte bolagsnamn till Länsförsäkringar AB. Styrelse och ledning är i huvudsak oförändrad i jämförelse med före fusionen. Syftet med förändringen av den legala strukturen inom koncernen var huvudsakligen att åstadkomma en mer ändamålsenlig, överblickbar och effektiv juridisk organisation, bland annat genom att den konsoliderade situationen för bankverksamheten utgörs av endast bankkoncernen.

Under oktober 2021 lanserade Agria sin verksamhet i Tyskland. Därmed finns bolaget i sju länder.

Sedan 2019 arbetar Länsförsäkringar AB efter en klimatsmart vision och under 2021 antogs ett nytt klimatmål om att bli klimatpositiva senast 2045. Detta innebär att alla enheter inom Länsförsäkringar AB-koncernen ska bidra positivt till att motverka klimatförändringar samtidigt som klimatrisker i verksamheten minskar.

Smittspridningen av covid-19 ökade åter kraftigt mot slutet av 2021 i och med spridningen av omikron-varianten. Hittills har den ökande smittspridningen dock haft en begränsad påverkan på affärsverksamheten. I samband med utbrottet av pandemin under första kvartalet 2020 vidtogs kraftiga stimulansåtgärder från politiskt håll och av relevanta myndigheter och penningpolitiken är alltjämt expansiv även om Riksbanken inlett nedtrappningen av sina obligationsköp. Stimulanserna bidrog till positiv makroekonomisk utveckling, starka börser och fortsatt stigande bostadspriser under 2021, vilket sammantaget påverkade verksamheten positivt. Länsförsäkringar AB-koncernen har sedan första kvartalet 2020 vidtagit ett antal åtgärder för att säkerställa driften av den löpande verksamheten. De åtgärder som vidtagits har som ändamål att Länsförsäkringars 3,9 miljoner kunder ska påverkas så lite som möjligt och få fortsatt god service. För att minska smittspridningen har verksamheten anpassats i linje med myndigheternas restriktioner, exempelvis genom utökad möjlighet till kundmöten via digitala kanaler, distansarbetande medarbetare och skilda lokaler för verksamhetens kritiska funktioner och arbetsuppgifter.

För mer information om betydande affärshändelser på solobolagsnivå, se motsvarande avsnitt för solobolagen.

### A.1.2 Interna transaktioner

Transaktioner mellan koncernbolag förekommer av såväl engångskaraktär som av löpande karaktär.

Till transaktioner av engångskaraktär hör köp och försäljning av tillgångar och liknande transaktioner. De är av begränsad omfattning. Transaktioner av engångskaraktär ska grundas på skriftliga avtal med en omfattning som följer marknadsmässig standard och med marknadsmässiga villkor.

Till transaktioner av löpande karaktär hör varor och tjänster som tillhandahålls inom Länsförsäkringar AB-koncernen samt gentemot länsförsäkringsbolagen avseende utförandet av utvecklingsprojekt och service. Transaktioner av denna karaktär ska följa fastställda rutiner enligt nedan.

Prissättningen för service och utvecklingsverksamheten inom länsförsäkringsgruppen baseras på direkta och indirekta kostnader utifrån nyttjande eller förbrukning.

Affärsverksamheterna inom Länsförsäkringar AB-koncernen exklusive Länsförsäkringar Liv bedrivs i vinstsyfte så att Länsförsäkringar AB kan lämna avkastning genom värdetillväxt och utdelning till länsförsäkringsbolagen, vars överskott i sin tur kommer sakförsäkringskollektivet tillgodo. Inom verksamheten i Länsförsäkringar Liv, som bedrivs i ömsesidig form, har kunderna rätt till det överskott som skapas och bolaget lämnar därför inte utdelning.

Kapitalöverföringar inom Länsförsäkringar AB-koncernen regleras i interna policyer och sker primärt i form av koncernbidrag, utdelningar och kapitaltillskott. Dotterbolag inom koncernen lämnar utdelning till moderbolag om bolagets kapitalstyrka bedöms överskrida beslutade mål på medelfristig sikt och utdelningens storlek bestäms så att faktisk kapitalisering efter utdelning ligger på beslutad målnivå. Målnivåer för bolagens kapitalstyrka utarbetas inom ramen för den koncerngemensamma egna risk- och solvensanalysen (ERSA) och beslutas av respektive bolags styrelse.

Följande tabell visar betydande interna transaktioner som har genomförts mellan dotter- och moderbolag i Länsförsäkringar AB-koncernen under 2021.

**Tabell A1(4): Betydande interna transaktioner**

| tkr | 2021 | Balanser vid rapportperiodens slut |
|---|---|---|
| Länsförsäkringar AB koncernbidrag till Länsförsäkringar Fondliv | 190 000 | - |
| Agria koncernbidrag till Länsförsäkringar AB | 180 000 | - |
| Agria koncernbidrag till Agria Vet Guide | 17 000 | - |
| Agria kapitaltillskott till Agria Vet Guide | 28 000 | - |
| Länsförsäkringar Gruppliv koncernbidrag till Länsförsäkringar AB | 50 000 | - |
| Länsförsäkringar Gruppliv utdelning till Länsförsäkringar AB | 5 000 | - |
| Länsförsäkringar Fondliv utdelning till Länsförsäkringar AB | 1 200 000 | - |

# A.2 Försäkringsresultat

I det följande avsnittet kommenteras försäkringsresultat för Länsförsäkringar AB Grupp exklusive Länsförsäkringar Liv och Länsförsäkringar Bank. Mer detaljerad information om Länsförsäkringar Livs försäkringsresultat lämnas i bolagets solorapport. För information om resultat som härrör från Länsförsäkringar Bank, se avsnitt *A.4 Resultat från övriga verksamheter*. För information om den stöd- och serviceverksamhet som bedrivs i Länsförsäkringar AB, se avsnitt *A.4 Resultat från övriga verksamheter* i det bolagets solorapport.

## A.2.1 Försäkringsresultat under rapporteringsperioden

**Resultatanalys**

Coronapandemins effekter på Länsförsäkringar AB-koncernens resultat var begränsade under 2021. Försäkringsresultatet för gruppen uppgick till 1 399 473 (1 071 520) tkr, med störst bidrag från fondförsäkring i Länsförsäkringar Fondliv (842 704 tkr) och djur- och grödaförsäkring inom Agria (288 322 tkr).

Försäkringsresultatet i moderbolaget Länsförsäkringar AB uppgick till 206 309 (88 435) tkr. Resultatförbättringen berodde främst på lägre skadekostnader inom ansvarsförsäkring samt betydande positiva avvecklingsresultat på tidigare års skadereserver.

Agrias försäkringsresultat uppgick till 342 497 (65 538) tkr. Den starka resultatförbättringen berodde på fortsatt stark tillväxt och stabiliserad skadekostnadsutveckling. Trenden med ett ökat intresse för att skaffa husdjur under pandemin håller i sig. Även tillväxten inom Häst & Lantbruk är god, men där ligger skadefrekvensen och veterinärkostnaderna kvar på höga nivåer.

Länsförsäkringar Fondlivs försäkringsresultat uppgick till 775 135 (835 987) tkr. Resultatförändringen förklaras främst av en uppdaterad affärsmodell med ökade ersättningar till länsförsäkringsbolagen. Enligt den uppdaterade affärsmodellen, vars syfte är att främja tillväxt, är ersättningar delvis resultatbaserade från och med 2021. Därmed ökade distributionskostnaderna vilket resulterade i ökade driftskostnader.

Länsförsäkringar Grupplivs försäkringsresultat minskade till 75 532 (81 560) tkr till följd av högre skadekostnader i jämförelse med föregående år.

Följande tabell visar försäkringsresultatet per materiell försäkringsgren, enligt IFRS, för gruppen.

**Tabell A2(1): Försäkringsresultat per försäkringsgren**

| tkr | 2021 | 2020 |
|---|---|---|
| **Skadeförsäkringsrörelse** | | |
| Sjukdom och olycksfall | 82 554 | 52 206 |
| Sjukvård | 20 023 | -25 891 |
| Företag och fastighet | 23 139 | 1 729 |
| Ansvar | 129 285 | 40 787 |
| Trafik | -10 528 | 9 681 |
| Motorfordon | 10 803 | 8 724 |
| Sjöfart, luftfart och transport | 1 502 | 10 226 |
| Direktförsäkring utländska risker | 56 315 | -35 608 |
| Total mottagen återförsäkring | -52 775 | -15 124 |
| Övrig egendom | 288 322 | 108 212 |
| Övriga försäkringsgrenar | 165 | -970 |
| **Totalt försäkringsresultat skadeförsäkringsrörelse** | **548 806** | **153 972** |
| **Livförsäkringsrörelse** | | |
| Fondförsäkring | 842 704 | 857 830 |
| Avgiftsbestämd traditionell försäkring | -1 594 | -3 152 |
| Premiebefrielseförsäkring | -41 561 | -25 125 |
| Sjuk- och olycksfallsförsäkring | -24 414 | 6 434 |
| Grupplivförsäkring | 75 532 | 81 560 |
| **Totalt försäkringsresultat livförsäkringsrörelse** | **850 667** | **917 547** |
| **Totalt försäkringsresultat** | **1 399 473** | **1 071 520** |

**Försäkringsresultat per materiellt geografiskt område**
Gruppens affärsverksamhet bedrivs i Sverige samt i Danmark, Finland, Frankrike, Norge, Storbritannien och Tyskland genom filialer till Agria. Agrias dotterbolag Agria Vet Guide bedriver därtill genom gränsöverskridande verksamhet digital veterinärrådgivning i Danmark, Finland och Norge. Det är endast Agria som bedriver verksamhet i filialer utanför hemlandet Sverige.

I den utländska verksamheten var tillväxten stark, särskilt i Storbritannien och Norge. Storbritannien levererade ett starkt positivt resultat och även resultatet i Norge förbättrades tydligt. Även i Danmark och Finland förbättrades resultatet.

Fortsatta investeringar sker i uppbyggnad av nya marknader. Under 2021 etablerades en filial i Tyskland.

För analys av respektive verksamhetsresultat hänvisas till solorapporterna för bolagen som ingår i gruppen, vilka följer efter rapporten på gruppnivå. Se vidare QRT-blankett s.05.01 och s.05.02 i bilaga 1 för information om intäkter och kostnader per affärsgren (enligt Solvens II) och geografiskt område.

Följande tabell visar försäkringsresultat per materiellt geografiskt område.

**Tabell A2(2): Försäkringsresultat per materiellt geografiskt område**

| tkr | 2021 | 2020 |
|---|---|---|
| Hemland Sverige | 1 345 298 | 1 114 195 |
| Danmark | -6 784 | -13 730 |
| Finland | -19 796 | -23 766 |
| Frankrike | -26 405 | -26 667 |
| Norge | 53 849 | 7 390 |
| Storbritannien | 61 429 | 14 098 |
| Tyskland | -8 118 | - |
| **Totalt försäkringsresultat** | **1 399 473** | **1 071 520** |

# A.3 Investeringsresultat

I det följande avsnittet kommenteras investeringsresultat för Länsförsäkringar AB Grupp exklusive Länsförsäkringar Liv och Länsförsäkringar Bank. Mer detaljerad information om Länsförsäkringar Livs investeringsresultat lämnas i bolagets solorapport.

## A.3.1 Intäkter och kostnader per tillgångsslag

Länsförsäkringar AB-koncernens kapitalavkastning hänförlig till försäkringsrörelsen och moderbolagets tillgångar uppgick till 8,9 (2,6) procent.

Aktier hade en mycket god utveckling under året och bidrog med 4,3 (0,9) procentenheter. Fastigheter bidrog med 3,1 (0,6) procentenheter, drivet av positiva marknadsvärdeförändringar. Alternativa investeringar bidrog med 1,2 (0,8) procentenheter, med störst bidrag från private equity-portföljen. Inom ränteportföljen, som bidrog med 0,3 (0,3) procentenheter, var det framförallt amerikanska seniora lån som bidrog mest positivt.

Kapitalavkastningen som redovisas i resultaträkningen innehåller kostnader för övriga finansiella kostnader samt omräkning av skadelivräntereserv och ingår inte i den redovisade kapitalavkastningsprocenten.

För ytterligare information om investeringsresultat hänvisas till Rapport om solvens och finansiell ställning för respektive solobolag.

Kapitalavkastningen per tillgångsslag såsom den redovisas i finansiell redovisning presenteras nedan, med kommentarer om hur de kopplar till den redovisade avkastningen på 8,9 (2,6) procent.

**Tabell A3(1): Intäkter och kostnader per tillgångsslag**

| Tillgångsslag 2021 (tkr) | Intäkter | Kostnader | Resultat |
|---|---|---|---|
| Aktier och andelar | 1 665 910 | -4 549 | 1 661 361 |
| Obligationer och andra räntebärande värdepapper, samt bankmedel | 62 973 | -29 951 | 33 022 |
| Derivat | 11 804 | -9 693 | 2 111 |
| Aktier och andelar i intresseföretag | 0 | -24 631 | -24 631 |
| Valutakursresultat, netto | 9 | -69 793 | -69 784 |
| Övriga finansiella kostnader (ingår inte i avkastningsprocent) | 0 | -15 816 | -15 816 |
| Värdebevarande ränta skadelivräntereserv (ingår inte i avkastningsprocent) | 0 | -8 220 | -8 220 |
| Omräkning skadelivräntereserv (ingår inte i avkastningsprocent) | 0 | -7 336 | -7 336 |
| **Total avkastning enligt resultaträkning** | **1 740 696** | **-169 989** | **1 570 707** |

| Tillgångsslag 2020 (tkr) | Intäkter | Kostnader | Resultat |
|---|---|---|---|
| Aktier och andelar | 396 587 | -7 403 | 389 184 |
| Obligationer och andra räntebärande värdepapper, samt bankmedel | 208 546 | -47 885 | 160 661 |
| Derivat | 18 549 | -32 743 | -14 194 |
| Aktier och andelar i intresseföretag | 9 948 | 0 | 9 948 |
| Valutakursresultat, netto | 12 097 | -14 356 | -2 259 |
| Övriga finansiella kostnader (ingår inte i avkastningsprocent) | 0 | -16 513 | -16 513 |
| Omräkning skadelivräntereserv (ingår inte i avkastningsprocent) | 0 | -1 189 | -1 189 |
| **Total avkastning enligt resultaträkning** | **645 727** | **-120 089** | **525 638** |

## A.3.2 Vinster och förluster som påverkar eget kapital

Orealiserade värdeförändringar på aktier och andelar som presenterats i övrigt totalresultat under 2021 uppgick till -1 569 tkr. Rörelsefastigheter redovisas enligt omvärderingsmetoden, vilket innebär en marknadsvärdering med omvärderingar redovisade i övrigt totalresultat.

I följande tabell presenteras vinster och förluster på finansiella tillgångar och skulder som påverkat eget kapital via rapport över övrigt totalresultat.

**Tabell A3(2): Vinster och förluster som påverkar eget kapital**

| 2021 (tkr) | Intäkter | Kostnader | Resultat |
|---|---|---|---|
| **Förändring i verkligt värde på finansiella tillgångar** | | | |
| Aktier och andelar | 0 | 1 569 | 1 569 |
| **Kassaflödessäkringar** | | | |
| Periodens värdeförändring | 0 | 0 | 0 |
| **Rörelsefastigheter** | | | |
| Omvärdering av rörelsefastigheter | 0 | 0 | 0 |
| **Årets totalresultat** | **0** | **1 569** | **1 569** |

| 2020 (tkr) | Intäkter | Kostnader | Resultat |
|---|---|---|---|
| **Förändring i verkligt värde på finansiella tillgångar** | | | |
| Aktier och andelar | 0 | 1 772 | 1 772 |
| **Kassaflödessäkringar** | | | |
| Periodens värdeförändring | 0 | 0 | 0 |
| **Rörelsefastigheter** | | | |
| Omvärdering av rörelsefastigheter | 0 | 0 | 0 |
| **Årets totalresultat** | **0** | **1 772** | **1 772** |

### A.3.3 Investeringar i värdepapperiserade produkter

Inte tillämpbart.

## A.4 Resultat från övriga verksamheter

**Leasingavtal**

Länsförsäkringar AB-koncernens leasing avser huvudsakligen kontorslokalhyra och IT-drift. Länsförsäkringar AB-koncernens resultat avseende leasing uppgick under rapporteringsperioden till -51 tkr (-881 tkr). Resultatet är främst hänförligt till lokalkostnader.

Finansiell leasing bedrivs för även för Länsförsäkringar Bankkoncernen genom dotterbolaget Wasa Kredit AB.

**Länsförsäkringar Bank AB**

Länsförsäkringar Bank erbjuder banktjänster till privatpersoner, lantbruk och småföretag. Försäljning, rådgivning och service sker genom länsförsäkringsbolagens kontor, via internet och telefon. Inlåning samt viss utlåning sker i Länsförsäkringar Bank, medan merparten av utlåningen och upplåningen sker i dotterbolaget Länsförsäkringar Hypotek AB. Dotterbolaget Länsförsäkringar Fondförvaltning AB tillhandahåller värdepappersfonder. Dotterbolaget Wasa Kredit AB erbjuder finansieringstjänster till företag och privatpersoner – främst leasing, hyra och avbetalning. Affärsvolymerna i bankverksamheten under 2021 uppgick till 852 (729) Mdkr.

**Intäkter och kostnader**

**Tabell A4(1): Länsförsäkringar Bankkoncernen intäkter och kostnader**

| tkr | 2021 | 2020 |
|---|---|---|
| Räntenetto | 4 740 603 | 4 845 436 |
| Provisionsnetto | -330 690 | -558 808 |
| Rörelsekostnader | 2 522 648 | 2 109 054 |
| Rörelseresultat | 2 296 199 | 1 843 804 |

## A.5 Övrig information

**Väsentliga händelser efter årets utgång**

Den 4 februari 2022 förvärvade Agria det irländska bolaget Capstone Financial Services Limited som tillhandahåller djurförsäkring.

Den 14 februari 2022 lämnade Fredrik Bergström posten som verkställande direktör för Länsförsäkringar AB. I samband med detta tillförordnades Malin Rylander Leijon, senast CFO för Länsförsäkringar AB, som verkställande direktör för Länsförsäkringar AB, samt tillförordnades Jonas Ekegren som CFO för Länsförsäkringar AB den 15 februari 2022.

Efter en tids geopolitiska spänningar invaderade Ryssland Ukraina den 24 februari 2022. Länsförsäkringar AB-koncernens kapitalsituation har, per 29 mars 2022, påverkats i måttlig omfattning av den finansiella marknadsutvecklingen. Stor osäkerhet råder, men Länsförsäkringar AB-koncernen följer utvecklingen. I dagsläget spår vi endast en begränsad dämpning av tillväxten i Europa, samt en uppgång i inflation bland annat drivet av energipriser.

Ingen övrig materiell information om bolagets verksamhet och resultat föreligger.

# B. Företagsstyrningssystemet

## B.1 Allmän information om företagsstyrningssystemet

### B.1.1 Styrelsens och utskottens ansvar

**Styrelsen**
Styrelsen ansvarar för bolagets organisation och förvaltning och ska handlägga och fatta beslut i frågor av väsentlig betydelse och av övergripande natur rörande bolagets verksamhet. Styrelsen utser, utvärderar och entledigar vd, fastställer en ändamålsenlig operativ organisation, verksamhetens mål och strategier samt ser till att det finns effektiva system för intern kontroll och riskhantering.

Styrelsen ska kontinuerligt hålla sig underrättad om bolagets utveckling för att fortlöpande kunna bedöma bolagets ekonomiska situation och finansiella ställning. Styrelsen ska vidare regelbundet behandla och utvärdera bolagets riskutveckling och riskhantering. Under året följer styrelsen regelbundet upp resultat- och försäljningsutveckling, kapitalavkastning, finansiell ställning och kapitalsituation samt utveckling av risker med mera i förhållande till affärsplan och prognoser. Styrelsen erhåller regelbundet rapporter från kontrollfunktionerna och följer löpande upp bolagets aktuella ärenden hos myndigheter. Styrelsen för Länsförsäkringar AB har i egenskap av moderbolag i en koncern i tillämpliga delar motsvarande uppgifter i ett koncernperspektiv.

Styrelsen för Länsförsäkringar AB, Länsförsäkringar Liv, Länsförsäkringar Fondliv och Agria har inrättat ett risk- och kapitalutskott och ett revisionsutskott. Länsförsäkringar AB har också inrättat ett sakförsäkringsutskott. Samtliga bolag undantaget Länsförsäkringar Gruppliv har även inrättat ett ersättningsutskott. Utskottens uppgifter fastställs av styrelsen i särskilda arbetsordningar för utskotten. Inget av utskotten har något generellt beslutsmandat.

**Risk- och kapitalutskottet**
Risk- och kapitalutskottet stödjer styrelsen i risk- och kapitalfrågor och utgör forum för analys av och fördjupad diskussion kring bolagets och koncernens risktagande och kapitalbehov. Utskottet bereder och behandlar, inför styrelsens beslut, ärenden rörande dessa frågor. Utskottet rapporterar utskottets arbete, iakttagelser och ställningstaganden till styrelsen.

**Revisionsutskottet**
Revisionsutskottet svarar för beredningen av styrelsens arbete enligt vad som följer av aktiebolagslagen (2005:551) och Europaparlamentets och rådets förordning (EU) nr 537/2014 avseende bland annat finansiell rapportering, revisorns opartiskhet och självständighet samt urvalsförfarandet vid upphandling av revisorer. Därutöver svarar revisionsutskottet för beredning av RSR- och SFCR-rapporterna och styrelsens arbete med övervakning av effektiviteten i företagsstyrningssystemet, vilket omfattar styrning och kontroll samt den interna kontrollen av de operativa riskerna. Utskottet rapporterar utskottets arbete, iakttagelser och ställningstaganden till styrelsen.

**Ersättningsutskottet**
Ersättningsutskottet bereder frågor om ersättning till den verkställande ledningen och, för Länsförsäkringar AB:s del även ersättning till anställda som har det övergripande ansvaret för någon av företagets kontrollfunktioner samt bereder beslut om åtgärder för att följa upp tillämpningen av ersättningspolicyn. Utskottet rapporterar utskottets arbete, iakttagelser och ställningstaganden till styrelsen.

**Sakförsäkringsutskottet**
Sakförsäkringsutskottet bereder frågor om risktagande och lönsamhet inom sakförsäkringsrörelsen och utgör ett forum för analys av och fördjupad diskussion kring Länsförsäkringar ABs sakförsäkringsaffär inklusive produktstyrning, teckning och distribution av försäkringar, återförsäkring och skadehantering. Utskottet rapporterar utskottets arbete, iakttagelser och ställningstaganden till styrelsen.

### B.1.2 De centrala funktionernas ansvar

**Oberoende granskningsfunktion - Internrevision**
Funktionen (se vidare avsnitt B.5) utgör styrelsens stöd i utvärderingen av företagsstyrningssystemet, inklusive organisationens riskhantering, styrning och kontroller. Funktionen granskar och utvärderar även tillförlitligheten i den finansiella rapporteringen. Internrevision arbetar på uppdrag av styrelsen och i enlighet med av styrelsen fastställd instruktion. Genom granskning och rådgivning utvärderar och kvalitetssäkrar Internrevision att verksamhetens övergripande interna styrning och kontrollsystem bedrivs på ett effektivt sätt, att den samlade rapporteringen till styrelsen ger en korrekt och heltäckande bild av verksamheten, att verksamheten bedrivs enligt gällande interna och externa regelverk samt att styrelsens beslut efterlevs. Regelbunden rapportering sker i förekommande fall till Revisionsutskottet samt till styrelsen.

**Oberoende riskhanteringsfunktion – Risk Management**
Funktionen ansvarar för den oberoende riskkontrollen (se vidare avsnitt B.3.1) och utgör ett stöd för vd, ledning och operativa enheter att fullgöra sitt ansvar för att bedriva verksamheten med god riskkontroll. Regelbunden rapportering avseende riskerna sker till vd, i förekommande fall Risk- och kapitalutskottet och Revisionsutskottet samt till styrelsen.

**Funktion för regelefterlevnad - Compliance**
Funktionen är en oberoende kontrollfunktion (se vidare avsnitt B.4.2) med ansvar att övervaka och kontrollera regelefterlevnaden i den tillståndspliktiga verksamheten. Funktionen identifierar och rapporterar risker som kan uppkomma till följd av bristande regelefterlevnad och lämnar rekommendationer till åtgärder till berörd personal, vd och styrelsen.

Compliance ger stöd och råd till verksamheten med avseende på regelefterlevnadsrisker i den tillståndspliktiga verksamheten. Compliance säkerställer att verksamheten informeras om nya och ändrade regelverk och övervakar att utbildning genomförs i erforderlig omfattning och deltar i genomförandet av utbildningar.

Regelbunden rapportering av compliancerisker och vidtagna åtgärder sker till vd, i förekommande fall Revisionsutskottet samt styrelsen.

**Aktuariefunktion**
Aktuariefunktionen ansvarar för att samordna och säkerställa kvaliteten i de försäkringstekniska beräkningarna och utredningarna samt att bistå styrelse och vd i aktuariella frågor. Aktuariefunktionen ansvarar vidare för att på eget initiativ rapportera till styrelse och vd i frågor som rör metoder, beräkningar och bedömningar av de försäkringstekniska avsättningarna, värderingen av försäkringsriskerna samt återförsäkringsskydd och andra riskreduceringstekniker. Aktuariefunktionen ska även bidra till företagets riskhanteringssystem. Aktuariella rapporter lämnas till vd och styrelse. Aktuariefunktionen i Länsförsäkringar AB har även ett ansvar för aktuariella frågeställningar på gruppnivå.

### B.1.3 Materiella ändringar i företagsstyrningssystemet
Länsförsäkringar AB-koncernens operativa organisation har ändrats som följd av att Gamla Länsförsäkringar AB genom fusion uppgått i Länsförsäkringar AB (tidigare Länsförsäkringar Sak Försäkringsaktiebolag (publ), namnändrat till Länsförsäkringar AB (publ) i samband med fusionen) som därmed utgör nytt moderbolag i Länsförsäkringar AB-koncernen. Utöver nämnda ändringar i den operativa organisationen har inga materiella ändringar skett i företagsstyrningssystemet under rapporteringsperioden.

### B.1.4 Information om ersättning till styrelse och anställda

**Styrelsearvode**
Ersättning till styrelseledamöterna utgår enligt årsstämmans beslut i form av arvode. Arvode utgår inte till tjänstemän i Länsförsäkringar AB-koncernen eller arbetstagarrepresentanter

**Ersättningspolicy och ersättningsmodell**
Styrelsen för Länsförsäkringar AB fastställer årligen en ersättningspolicy, vilken godkänns av styrelserna i dotterbolagen. I ersättningspolicyn anges grunder och principer för ersättningar inom Länsförsäkringar AB-koncernen och hur de ska fastställas.

Utgångspunkten för ersättningsmodellen är att den ska bidra till att skapa goda förutsättningar för Länsförsäkringar AB-koncernen att på ett tillfredsställande sätt utföra sitt uppdrag från ägarna. Ersättningsmodellen ska vara förenlig med och främja en sund och effektiv riskhantering och motverka ett överdrivet risktagande samt överensstämma med koncernens långsiktiga intressen, affärsstrategi, riskkultur, mål och värderingar. Vidare ska ersättningssystemet för anställda i försäkringsbolagen som är sysselsatta inom försäkringsdistribution vara uppbyggt på ett sätt som inte motverkar försäkringsbolagets förmåga att uppfylla de grundläggande kraven vid försäkringsdistribution. Anställda ska ha marknadsmässiga anställningsvillkor och principerna för ersättning till anställda ska inte diskriminera på basis av kön, etnisk bakgrund, ålder, funktionshinder eller någon annan faktor.

Basen i ersättningsmodellen utgörs av fast ersättning, i form av fast kontant månadslön.

Länsförsäkringar AB-koncernen kan, utöver kontant ersättning, erbjuda anställda förmåner, till exempel i form av rabatter på bolagets produkter, bilförmån, kollektivavtalad lunchförmån samt i form av hälso- och friskvård. Pensions- och avgångsvillkor följer som huvudregel av kollektivavtal. Länsförsäkringar AB-koncernen kan inom ramen för av bolagsstämman fastställda principer för ersättningar avtala om särskilda pensions- och avgångsvillkor för ledande befattningshavare.

Styrelserna beslutar om ersättning till anställda som ingår i den verkställande ledningen och för Länsförsäkringar AB:s del även anställda som har det övergripande ansvaret för kontrollfunktionerna. Styrelsen utser inom sig ett ersättningsutskott med uppgifter enligt vad som anges i avsnitt B.1.1.

**Huvuddrag i systemen för tilläggspensioner eller förtidspensioner**
Systemen för tilläggspensioner eller förtidspensioner följer av kollektivavtal.

### B.1.5 Materiella transaktioner med aktieägare, personer med betydande inflytande på företaget och ledamöter av förvaltnings-, lednings- eller tillsynsorganet

De enda materiella transaktionerna under rapporteringsperioden är de med aktieägare. Tabellen som följer visar information om materiella transaktioner med direkta och indirekta aktieägare uppdelad per bolag.

**Tabell B1(1): Materiella transaktioner med direkta och indirekta aktieägare uppdelat per bolag**

| tkr | 2021 |
|---|---|
| **Länsförsäkringar AB** | |
| Länsförsäkringar AB sålda tjänster till länsförsäkringsbolagen (ägare) | 2 686 388 |
| Länsförsäkringar AB köpta tjänster från länsförsäkringsbolagen (ägare) | 69 229 |
| *varav nettokostnad av transaktioner med länsförsäkringsbolagen i återförsäkringspooler* | *749 775* |
| Länsförsäkringar AB koncernbidrag till Länsförsäkringar Fondliv (dotterbolag) | 190 000 |
| Länsförsäkringar AB utdelning till Länsförsäkringsbolagen (ägare) | 1 000 760 |
| **Agria** | |
| Agria köpta tjänster från Länsförsäkringar AB (ägare) | 181 923 |
| Agria koncernbidrag till Länsförsäkringar AB (ägare) | 180 000 |
| Agria koncernbidrag till Agria Vet Guide (dotterbolag) | 17 000 |
| Agria kapitaltillskott till Agria Vet Guide (dotterbolag) | 28 000 |
| **Länsförsäkringar Gruppliv** | |
| Länsförsäkringar Gruppliv köpta tjänster från Länsförsäkringar AB (ägare) | 53 040 |
| Länsförsäkringar Grupplivs koncernbidrag till Länsförsäkringar AB (ägare) | 50 000 |
| Länsförsäkringar Grupplivs utdelning till Länsförsäkringar AB (ägare) | 5 000 |
| **Länsförsäkringar Fondliv** | |
| Länsförsäkringar Fondliv köpta tjänster från länsförsäkringsbolagen | 1 296 605 |
| Länsförsäkringar Fondliv köpta tjänster från Länsförsäkringar AB (ägare) | 299 595 |
| Länsförsäkringar Fondlivs utdelning till Länsförsäkringar AB (ägare) | 1 200 000 |
| **Länsförsäkringar Bank** | |
| Länsförsäkringar Bank köpta tjänster från länsförsäkringsbolagen | 312 019 |
| Länsförsäkringar Bank köpta tjänster från Länsförsäkringar AB (ägare) | 554 681 |
| **Länsförsäkringar Liv** | |
| Länsförsäkringar Liv köpta tjänster från Länsförsäkringar AB (ägare) | 158 375 |

## B.2 Lämplighetskrav

Styrelseledamöter och vissa befattningshavare i Länsförsäkringar AB-koncernens bolag ska vara lämpliga för de uppgifter de är avsedda att utföra. Lämplighetskraven omfattar kunskaper, färdigheter och erfarenheter, anseende, integritet, intressekonflikter och förmåga att avsätta erforderlig tid för uppdraget eller befattningen.

Vad gäller styrelsen ansvarar Länsförsäkringar ABs valberedning för att, i samråd med Länsförsäkringar ABs koncernchef, lämna förslag till bland annat styrelseledamöter i Länsförsäkringar AB-koncernens bolag. Inför nominering av styrelseledamöter i Länsförsäkringar Gruppliv sker även samråd med chefen för affärsenhet Sak. Valberedningen ska bedöma om styrelsen har en lämplig sammansättning som säkerställer en för bolaget erforderlig samlad kompetens och om var och en av de bolagsstämmovalda och de av intresseorganisationer utsedda styrelseledamöterna är lämpliga för styrelseuppdraget.

Med utgångspunkt från bolagets verksamhet, utvecklingsskede och förhållanden i övrigt beaktas vid lämplighetsbedömningen av styrelseledamöter bland annat relevant utbildning och erfarenhet samt yrkesmässig erfarenhet från ledande positioner. Utöver de enskilda styrelseledamöternas kunskaper, färdigheter och erfarenheter bedöms även om styrelsen som helhet har den kompetens som krävs för att leda och styra bolaget. Kraven på kompetens avser bland annat finansiella marknader, försäkringsverksamhet, försäkringsdistribution, regulatoriska krav, strategisk planering och förståelse för affärsstrategi, affärsmodell och affärsplan, riskhantering, företagsstyrning, finansiella analyser och aktuariella analyser.

Vad gäller vd, vice vd och filialföreträdare genomförs lämplighetsbedömningen av styrelsen medan övriga befattningshavare som omfattas av särskilda krav på lämplighet lämplighetsbedöms av ansvarig chef. Lämplighetsbedömningen av kompetensen ska vid rekrytering göras med utgångspunkt från upprättad kravprofil för befattningen i fråga och årligen med beaktande av det uppdrag som ska utföras.

Lämplighetsbedömningarna omfattar även en bedömning av anseende, intressekonflikter och förmåga att avsätta erforderlig tid för uppdraget.

Lämplighetsbedömningarna av styrelseledamöter och vissa befattningshavare ska genomföras, i enlighet med gällande riktlinjer för lämplighetsbedömning, i samband med att nya styrelseledamöter eller personer i ovan nämnda befattningar tillsätts men även årligen och vid behov i syfte att säkerställa att dessa personer vid var tid är lämpliga för sina uppdrag. Härutöver ska en ny lämplighetsbedömning genomföras om något inträffar som skulle kunna medföra en ändrad bedömning av lämpligheten hos personen i fråga.

Om en funktion som omfattas av särskilda krav på lämplighet läggs ut ska den hos uppdragstagaren som utför funktionen lämplighetsbedömas liksom den beställaransvarige hos bolaget inom Länsförsäkringar AB-koncernen, vilket lagt ut funktionen.

## B.3 Riskhanteringssystem inklusive egen risk- och solvensbedömning

### B.3.1 Riskhanteringssystemet

Länsförsäkringar AB-koncernens riskhanteringssystem definieras som de strategier, processer, rutiner, interna regler, limiter, kontroller och rapporteringsrutiner som behövs för att säkerställa att bolagen inom koncernen löpande kan identifiera, mäta, övervaka, styra, hantera, rapportera och ha kontroll över de risker som bolagen är eller kan förväntas komma att bli exponerade för och det inbördes beroendet mellan dessa.

Riskhanteringssystemet illustreras i figur B3(1) och beskrivs i det följande.

**Figur B3(1): Länsförsäkringar AB-koncernens riskhanteringssystem**

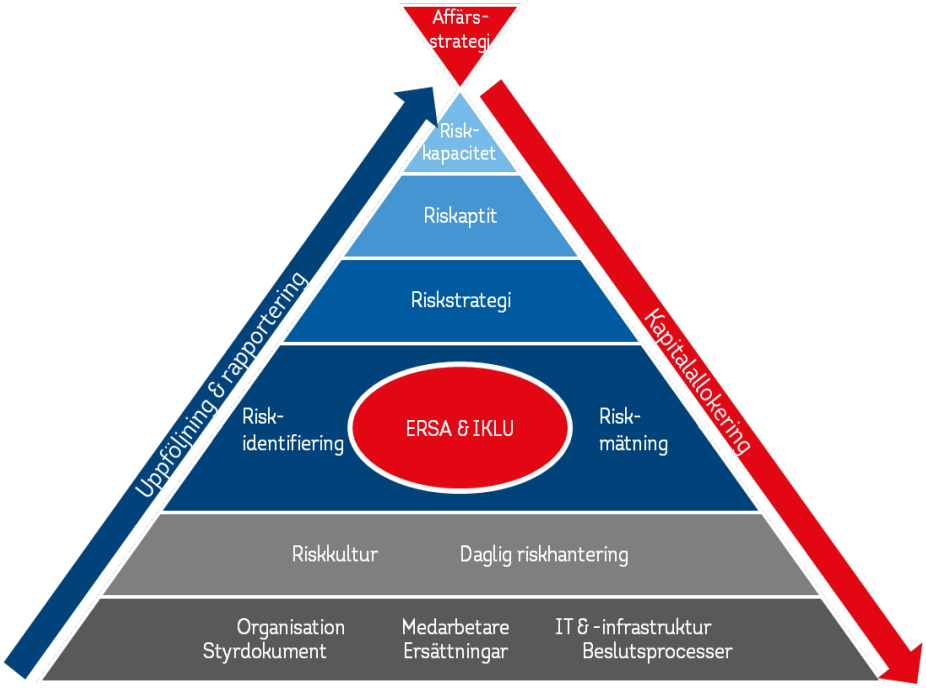


Koncernens system för riskhantering framgår av koncerninstruktionen och av en koncerngemensam riskpolicy som fastställs av Länsförsäkringar ABs styrelse och godkänns av styrelserna i respektive dotterbolag. Med utgångspunkt från det koncerngemensamma riskhanteringssystemet har respektive dotterbolag utformat närmare regler för hantering av bolagsspecifika risker. Härigenom, samt genom att riskkontrollarbetet sker samordnat inom koncernen, säkerställs att riskhanteringssystemet genomförs konsekvent i alla bolag i koncernen.

Systemet utgör en integrerad del av organisationsstruktur och beslutsprocesser och bidrar till att målen för verksamheten kan uppnås med en högre grad av säkerhet. Systemet omfattar, utöver riskhantering i verksamheten, även den oberoende riskhanteringsfunktionen. Också compliancefunktionen och aktuariefunktionen har viktiga roller i riskhanteringen.

**Ansvar och roller**

Styrelsen är ytterst ansvarig för att det finns ett effektivt riskhanteringssystem och fastställer ramarna för riskhanteringen genom interna regler i form av styrdokument.

Vd ansvarar för att av styrelsen beslutade styrdokument införlivas i verksamheten. Chief Risk Officer Group (CRO Group) är ansvarig för riskhanteringssystemet vad avser dess utformning och samordning inom Länsförsäkringar AB-koncernen medan respektive chefer inom Länsförsäkringar AB-koncernen ansvarar för riskerna i den egna verksamheten. Alla anställda har också ett eget ansvar att bidra till en god riskkultur genom att efterleva interna regler för koncernens riskhanteringssystem.

CRO Group, tillika chef för Risk Management inom Länsförsäkringar AB, leder riskhanteringsfunktionen som är organisatoriskt placerad direkt under vd för Länsförsäkringar AB och är därmed oberoende från övrig verksamhet. Riskhanteringsfunktionen har det operativa ansvaret för den oberoende riskkontrollen, vilket innefattar att identifiera, mäta, övervaka, styra och rapportera risker i bolagets och koncernens verksamhet. Funktionen rapporterar direkt till vd, i förekommande fall Risk- och kapitalutskott och Revisionsutskott samt styrelse. Funktionen utgör ett stöd till styrelse, vd och övrig ledning för att säkerställa att verksamheten bedrivs med god riskhantering och riskkontroll.

Aktuariefunktionen bidrar till att riskhanteringssystemet fungerar väl, bland annat genom att säkerställa att beräkningar av kapitalkrav för försäkringsrisker på ett korrekt sätt speglar verksamhetens försäkringsrisker. Compliancefunktionen identifierar och informerar om risker som kan uppkomma till följd av bristande regelefterlevnad.

**Strategier, processer och rapportering**

Riskstrategin är en integrerad del i verksamhetsstyrningen som, givet affärsstrategin, syftar till att styra risktagandet. Den övergripande riskstrategin för Länsförsäkringar AB-koncernen är att verksamheterna ska bedrivas med ett medvetet risktagande för att möjliggöra genomförandet av affärsstrategin utan att äventyra koncernens solvens. Bedömd risknivå och organisationens kompetens att hantera specifika risker beaktas vid beslut om bland annat vilka produkter bolaget erbjuder, vilka kundgrupper bolaget riktar försäljningen till, vilka instrument som bolagets tillgångar placeras i och hur verksamheten bedrivs i övrigt.

Framåtblickande analyser i form av egna risk- och solvensanalyser, återhämtningsplaner och intern kapital- och likviditetsutvärdering, genomförs årligen. I det löpande arbetet ingår att hantera kända risker och att identifiera nya risker. Risker mäts i första hand kvantitativt med hjälp av interna modeller. De regulatoriska kapitalkraven kompletteras även med andra riskmått och stresstester. En del risktyper, bland annat risker och affärsrisker, bedöms främst kvalitativt. För kvalitativ mätning av risk används en sammanvägd bedömning av riskens potentiella konsekvens för verksamheten och sannolikheten eller frekvensen för att risken inträffar. Kontrollaktiviteter genomförs regelbundet och incidenter rapporteras och följs upp löpande.

En samlad rapportering avseende samtliga risker i bolagets verksamhet sker kvartalsvis till i förekommande fall Risk- och kapitalutskott och Revisionsutskott samt styrelsen.

**Partiell intern modell**

Länsförsäkringar AB med försäkringsdotterbolag fick i maj 2016 Finansinspektionens tillstånd att beräkna solvenskapitalkrav för försäkringsverksamhet med en partiell intern modell. Kapitalkrav för merparten av marknadsrisker, skadeförsäkringsrisker och sjukförsäkringsrisker beräknas med en intern modell medan kapitalkrav för övriga risker beräknas enligt standardformeln. Den partiella interna modellen beskrivs närmare i kapitel *E. Kapitalhantering (Finansiering).*

Eftersom den partiella interna modellen används gemensamt av flera bolag inom Länsförsäkringar AB-koncernen (Länsförsäkringar Gruppliv undantaget) och därmed är en gruppintern modell tillämpas följande gemensamma förvaltningsmodell.

- Styrelsen i respektive bolag ansvarar för att det finns system som säkerställer att modellen fortlöpande fungerar korrekt, är ändamålsenlig och ger tillfredsställande uttryck för riskprofilen i bolaget. Beslut om ny modell samt väsentlig vidareutveckling av modellen fattas av styrelsen.
- Vd i respektive bolag ansvarar för att modellen är integrerad i bolagets riskhanteringssystem och egen risk- och solvensanalys samt ligger till grund för affärsbeslut och strategiska ställningstaganden. Bland andra ingår vd i berörda bolag och CRO Group i den så kallade Beslutsgruppen för den partiella interna modellen. Beslutsgruppen är en beredande grupp inför styrelsens beslut om ny modell eller väsentlig vidareutveckling av modellen.
- CRO Group, tillika chef för Risk Management inom Länsförsäkringar AB, ansvarar för att utforma och genomföra beräkningarna i den partiella interna modellen samt för att årligen testa och validera modellen. CRO Group är ordförande i den så kallade Förvaltningsgruppen, som består av experter och representanter från affärsverksamheten i alla berörda bolag. Förvaltningsgruppen har mandat att fatta beslut om mindre vidareutveckling av den partiella interna modellen.

Ändringar av den partiella interna modellen som innebär väsentlig vidareutveckling kräver Finansinspektionens godkännande. En ny modell kräver en ny ansökan till Finansinspektionen.

Som vidareutveckling räknas utöver förändringar av beräkningsmetoder även bland annat förändringar av bolagens riskprofil, förändringar i styrningen av den interna modellen och större förändringar av IT-system som påverkar modellen. Förvaltningsmodellen omfattar enbart den interna modellen. Ändringar i beräkningar med standardformeln omfattas således inte.

Den interna modellen valideras minst årligen av en oberoende funktion inom Risk Management i Länsförsäkringar AB. Valideringen syftar till att säkerställa bland annat att modellen omfattar alla väsentliga risker som den är avsedd att mäta, att valda metoder är lämpliga, antaganden är rimliga och indata är korrekta, att beräkningsresultat från modellen används på ett lämpligt sätt i verksamheten samt att modellen och bolagets användning av den uppfyller samtliga regelverkskrav.

### B.3.2 Egen risk- och solvensanalys (ERSA)

Det övergripande målet med ERSAn är att säkerställa att kapitalbasen är och förblir tillräcklig för att bära de risker som följer av realiserandet av affärsplanen. Analysen är därför riskbaserad och ingår som en del i riskhanteringssystemet samt tar sin utgångspunkt i arbetet med affärsplanen. Såväl risker identifierade med intern modell, som andra risker, ska analyseras och beskrivas. Resultatet av analysen ska leda till modifieringar av affärsplanen om så krävs för att upprätthålla en acceptabel risknivå som är i linje med riskstrategin.

Affärsplaneringen och arbetet med ERSAn sker parallellt och är delar i bolagens och koncernens verksamhetsstyrning. Affärsplanen och ERSAn behandlas och beslutas i styrelsen en gång per år och uppföljning sker löpande i Risk- och kapitalutskottet samt styrelsen. Vid mycket speciella omständigheter kan det krävas att ERSAn som helhet, eller valda delar, genomförs vid ytterligare tillfälle under året genom en så kallad extraordinär ERSA.

En ERSA upprättas för vart och ett av Länsförsäkringar AB-koncernens försäkringsbolag och för Länsförsäkringar AB-försäkringsgrupp.

Det finns en övergripande koncerngemensam process för ERSA-arbetet inom Länsförsäkringar AB-koncernen och bolagen utgår i sin ERSA från ett gemensamt makroekonomiskt bas- och alternativt scenario, men följer till vissa delar också en egen process. De huvudsakliga processtegen i ERSA-arbetet är följande.

En omvärldsbeskrivning för ett basscenario och ett alternativt scenario gemensamma för Länsförsäkringar AB-koncernen tas fram och innehåller händelseförlopp och därtill hörande kvantifierad utveckling av finansiella och makroekonomiska variabler. Risker som förekommer i verksamheten och hur dessa hanteras beskrivs.

Basscenariot utgör utgångspunkt för ERSAn. Basscenariot sträcker sig över affärsplanens treårshorisont och ger en prognos för hur balans- och resultaträkning enligt IFRS samt kapitalkrav och kapitalbas enligt försäkringsreglerna utvecklas. Underlag utgörs av omvärldsbeskrivningen, prognosanvisningar och de prognoser som görs för utvecklingen av affärsvolymerna. Det alternativa scenariot omfattar samma områden som basscenariot men visar en betydligt mindre gynnsam omvärldsutveckling.

Ett koncerngemensamt stresstest definieras som ska genomföras i bolaget och koncernen. Bolaget beslutar därutöver om kompletterande stresstester så att analysen för bolaget blir tillräckligt komplett. För varje stresstest beräknas resultatet av stresstestet vad gäller hur kapitalbasen och kapitalkravet skulle ha utfallit om stressen hade inträffat.

Vidare analyseras om kapitalkravsberäkningarna som kommit fram genom riskberäkningar med den partiella interna modellen, standardformeln för Länsförsäkringar Gruppliv, speglar riskprofilen. Härutöver vägs kapitalbehov till följd av risker som inte omfattas av beräkningar med den partiella interna modellen, standardformeln för Länsförsäkringar Gruppliv, in, liksom resultat från det alternativa negativa scenariot, stresstesterna samt analys av möjliga kapitalåtgärder och riskreducerade åtgärder.

Solvensbehovet bestäms således med beaktande av regulatoriska krav, inkluderar buffertar för bland annat negativa händelser, tar hänsyn till risker som är svåra att kvantifiera samt eventuella andra specifika omständigheter.

ERSAn sammanställs i en rapport till styrelsen och till Finansinspektionen. Den genomförda analysen ska även dokumenteras med återgivande av antaganden, beräkningsmetoder och resultat och en erfarenhetsåtervinning ska göras efter varje ERSA för att möjliggöra förbättringar av processen.

# B.4 Internkontrollsystem

### B.4.1 Internkontrollsystem

Systemet för intern kontroll är gemensamt för Länsförsäkringar AB-koncernen och är en del av styrningen och ledningen av bolagen och koncernen. Den interna kontrollen syftar till att säkerställa att organisationen är effektiv och ändamålsenlig, att verksamheten bedrivs enligt beslutade strategier för att nå uppsatta mål, att den finansiella redovisningen och rapporteringen är tillförlitlig, en effektiv drift och förvaltning av informationssystem, en god förmåga att identifiera, mäta, övervaka och hantera risker samt en god regelefterlevnad. Risk- och kapitalstyrningen och kapitalplaneringen utgör en del av den interna kontrollen. Den interna kontrollen omfattar alla delar av organisationen inklusive utlagd verksamhet och ska vara en integrerad del av organisationsstruktur och beslutsprocesser. Den interna kontrollen är baserad på ett system med en stark risk- och regelkultur med tre försvarslinjer.

*Första försvarslinjen* utgörs av verksamheten. I första försvarslinjen finns ansvaret för verksamhetens risker och regelefterlevnad och det är verksamhetens ansvar att se till att kontroller för uppföljning finns, genomförs och återrapporteras.

Det ska i kritiska processer finnas inbyggda kontroller och brister eller avvikelser ska rapporteras. Respektive chef ska se till att väsentliga risker inom sitt verksamhetsområde identifieras och hanteras. Respektive chef ska även se till att det upprättas kontroller av att riskerna hanteras samt att dessa kontroller dokumenteras. Samtliga chefer ska vidare se till att uppföljning och kontroller sker. Uppföljningen och kontrollerna ska säkerställa att verksamheten på ett rimligt sätt återspeglas i rapporteringen till överordnad chef och i förekommande fall annan angiven funktion.

Den interna kontrollen utgörs av den löpande verksamhetens arbete med målformulering, riskidentifiering, riskindikatorer, nyckelkontroller, egenkontroller och rapportering.

Systemet för intern kontroll framgår av Länsförsäkringar ABs koncerninstruktion som fastställs av Länsförsäkringar ABs styrelse och godkänns av styrelserna i respektive dotterbolag. Med utgångspunkt i det koncerngemensamma systemet för intern kontroll inklusive rapporteringsprocesser utformar dotterbolagen närmare rutiner för den interna kontrollen och rapporteringen. På nämnda sätt säkerställs att systemet för intern kontroll genomförs konsekvent i alla företag i koncernen.

Som stöd för den interna kontrollen finns en funktion för regelefterlevnad och en funktion för oberoende riskhantering, som utgör den *andra försvarslinjen* jämte aktuariefunktionen. Därutöver finns en funktion för oberoende granskning, som utgör den *tredje försvarslinjen*.

### B.4.2 Compliancefunktionen

Ansvariga för funktionen för regelefterlevnad är anställda i respektive försäkringsbolag och fristående från verksamheten som kontrolleras men ingår även organisatoriskt i den i Länsförsäkringar AB centralt placerade compliancefunktionen. Compliancefunktionen kontrollerar första försvarslinjen och rapporterar resultatet av sina kontroller direkt till vd, i förekommande fall revisionsutskott samt styrelse. Compliancefunktionen ska ha de resurser, befogenheter och kunskaper som krävs för att genomföra sitt uppdrag. Compliancefunktionen ska vidare få tillgång till den information som behövs för att kunna utföra uppdraget.

# B.5 Internrevisionsfunktion

Ansvariga för den oberoende granskningsfunktionen är anställda i respektive försäkringsbolag och fristående från verksamheten som granskas men ingår även organisatoriskt i den i Länsförsäkringar AB centralt placerade internrevisionsfunktionen. Internrevision granskar och utvärderar både första och andra försvarslinjen och rapporterar resultatet av sina granskningar direkt till i förekommande fall revisionsutskott samt styrelse, vilket är ett led i säkerställandet av oberoendet och objektiviteten. Internrevisorerna ska vara objektiva vid utförandet av sitt arbete och undvika intressekonflikter och funktionen ska ha tillräckliga resurser och tillgång till den information som krävs för fullgörandet av sina uppgifter. Internrevision har även dokumenterade rutiner för rotation av revisorer på olika uppdrag och rutiner som säkerställer att internt rekryterade internrevisorer inom rimlig tid inte granskar verksamhetsområden de tidigare arbetat inom för att undvika intressekonflikter.

# B.6 Aktuariefunktion

Ansvariga för aktuariefunktionen är organisatoriskt placerade inom respektive försäkringsbolag och fristående från den verksamhet som kontrolleras. Aktuariefunktionen lämnar rapporter till vd och styrelse och i förekommande fall revisionsutskott. Aktuariefunktionen ska ha tillräckliga resurser och tillgång till den information som krävs för fullgörande av sina uppgifter.

# B.7 Uppdragsavtal

## B.7.1 Styrdokument för uppdragsavtal

Styrelsen för Länsförsäkringar AB har fastställt en koncerngemensam policy avseende utlagd verksamhet, vilken godkänts av dotterbolagens styrelser. I policyn anges de koncerngemensamma principerna som Länsförsäkringar AB och de övriga tillståndspliktiga bolagen i koncernen ska följa vid hantering av utlagd verksamhet, i syfte att säkerställa en så långt möjligt enhetlig hantering inom koncernen och bolagens följsamhet till kraven som uppställs på uppdragsavtal i de externa reglerna.

I policyn beskrivs på övergripande nivå den process som ska följas från och med förberedelserna inför utläggningen till och med avvecklingen av uppdraget. Inledningsvis görs en bedömning av bolagets behov och lämpligheten av utläggningen utifrån bland annat risk-, kostnads- och effektivitetsperspektiv och med beaktade av de krav som ställs i interna och externa regler. Därefter görs en utvärdering av den potentiella uppdragstagaren för att säkerställa att uppdragstagaren bland annat har kompetens, resurser och de tillstånd som krävs för att utföra verksamheten. Bolaget utarbetar även en lämplig struktur för hur den utlagda verksamheten ska styras, kontrolleras och följas upp, innefattande upprättande av planer för att säkerställa kontinuiteten i verksamheten och hur den utlagda verksamheten kan tas tillbaka i egen regi eller läggas ut på annan uppdragstagare. Uppdraget regleras i ett skriftligt uppdragsavtal, som uppfyller de krav som ställs på uppdragsavtal enligt gällande regelverk. I policyn beskrivs även berednings- och beslutsprocessen inför, under och vid avveckling av uppdraget samt i förekommande fall anmälan till Finansinspektionen.

Respektive försäkringsbolag utarbetar inom ramen för policyn egna styrdokument som närmare reglerar det bolagets utläggning av verksamhet. Härutöver har Länsförsäkringar AB upprättat riktlinjer för Länsförsäkringar AB:s anlitande av underleverantörer för att säkerställa att Länsförsäkringar ABs vidareutläggning av verksamhet som utförs för dotterbolagens räkning sker enligt tillämpliga regler.

## B.7.2 Utlagd verksamhet av väsentlig betydelse

Länsförsäkringar AB har lagt ut nedan angivna operativa verksamheter och funktioner av väsentlig betydelse.
Materiella gruppinterna uppdragsavtal framgår av avsnitt B.7.2 i respektive bolags Rapport om solvens och finansiell ställning, vilka följer efter rapporten på gruppnivå.

**Tabell B7(1): Utlagd verksamhet av väsentlig betydelse 2021-12-31**

| Verksamhet | Uppdragstagarens jurisdiktion |
|---|---|
| Skadereglering och skadeadministration | Sverige |
| Vägassistans och skaderegelering | Sverige |
| Medicinsk försäkringsrådgivning | Sverige |
| Datalagring och skadereglering | Sverige |
| IT-drift, utveckling och förvaltning | Sverige |
| IT-drift, utveckling och förvaltning | Indien |
| IT-säkerhet | Sverige |
| IT-säkerhet | USA |
| Datalagring | Sverige |
| Utdatatjänster | Sverige |
| Kapitalförvaltning* | Sverige |

# B.8 Övrig information

## B.8.1 Bedömning av företagsstyrningssystemet

Företagsstyrningssystemet bedöms med beaktande av arten och omfattningen av och komplexiteten hos de inneboende riskerna i verksamheten, som effektivt och ändamålsenligt och anses därmed säkerställa en sund och ansvarsfull styrning och kontroll av koncernen och dess bolag.

## B.8.2 Övrig information

Ingen övrig materiell information föreligger.

# C. Riskprofil

Länsförsäkringar AB-koncernen bedriver verksamhet inom bank, försäkring och pension och kunderna utgörs av privatpersoner samt främst mindre företag.

Riskprofilen för Länsförsäkringar AB med dotterbolag på gruppnivå domineras av marknadsrisken i den traditionella livförsäkrings- och fondförsäkringsverksamheten samt bankverksamhetens kreditrisk från utlåning. Liv- och fondförsäkringsverksamheten bidrar även med viss livförsäkringsrisk medan skadeförsäkringsrisken som härrör från sakförsäkringsverksamheten är måttlig efter tillämpning av återförsäkringsskydd. Operativa risker finns inneboende i all typ av verksamhet och eftersom Länsförsäkringar AB utgör en grupp, som dessutom inkluderar både bank- och försäkringsverksamhet, finns även specifika grupprisker i koncernens riskprofil. Klimatrisker är en relativt ny typ av risk som lagts till riskprofilen och uppkomsten av nya slag av risker, så kallade emerging risks, övervakas fortlöpande.

Följande karaktäriserar Länsförsäkringar AB-koncernens risktagande idag:

- Verksamheten bedrivs i Sverige. Ett undantag görs för Agria som bedriver djurförsäkring i Norden, Storbritannien, Frankrike och Tyskland. Samtliga 23 länsförsäkringsbolag förmedlar koncernens produkter och därigenom uppnås en geografisk fördelning över hela landet. Verksamheten riktar sig, direkt och genom länsförsäkringsbolagens förmedling, huvudsakligen till privatpersoner samt små och medelstora företag, och har få stora engagemang som innebär risk mot stora företag.

- Förvaltningen av försäkringskapitalet i den traditionella livförsäkringsverksamheten ger upphov till olika slag av marknadsrisker. I fondförsäkringsverksamheten bärs marknadsriskerna i huvudsak av försäkringstagarna, men eftersom utvecklingen av försäkringskapitalet styr bolagets intjäning blir även bolaget exponerat för marknadsrisk. Riskerna i de placeringstillgångar som koncernens bolag förvaltar för egen räkning hålls på en låg nivå.

- Utlåningen i bankverksamheten avser till största delen hushåll och till en mindre del lantbruk och företag. Låg belåningsgrad kombinerat med god geografisk spridning och lokal förankring är grundpelare i att utlåningsportföljen håller en hög kreditkvalitet. Länsförsäkringsbolagen täcker vid reserveringstillfället 80 procent av reserveringsbehovet i bankkoncernen (exklusive Wasa Kredit) genom avräkning mot upparbetad förmedlingsersättning.

- Länsförsäkringar Bankkoncernens kassaflöden kännetecknas av att kunderna primärt är hushållskunder tillsammans med väl kända större flöden i finansieringsverksamheten. Bankkoncernens hantering av likviditetsrisk bygger på en väl diversifierad upplåning vad gäller investerarbas, instrument, valuta och löptid samt en betryggande stor likviditetsreserv som består av värdepapper med mycket hög likviditet och kreditkvalitet, samt placeringar hos Riksbanken eller Riksgälden. Affärsverksamheten i försäkringsbolagen bygger på att premier betalas i förväg och att de förvaltas till dess att en försäkringsersättning utbetalas.

- För den traditionella livförsäkringsverksamheten är korrekta antaganden om försäkringstagarnas livslängd viktiga för att de försäkringstekniska avsättningarna ska räcka till för att infria de garanterade åtagandena. Om fondlivförsäkringskunderna återköper eller flyttar sina försäkringar till andra bolag påverkas den långsiktiga lönsamheten i fondlivförsäkringsverksamheten negativt.

- Sakförsäkringsverksamheten är väldiversifierad med bland annat djurförsäkring, sjukvårds-, sjuk- och olycksfallsförsäkring, viss företagsförsäkring och internationell återförsäkring. De risker som tas inom sakförsäkring återförsäkras, där så bedöms som lämpligt, och för länsförsäkringsgruppens räkning sköts en omfattande verksamhet avseende återförsäkring.

- Operativa risker utgör en central del av koncernens riskprofil. Den dagliga verksamheten inrymmer olika processrisker och dotterbolagens produkter och tjänster kan vara förknippade med olika produktrisker. Säkerhetsrisker, som till exempel externa brott och interna oegentligheter, går inte att helt undvika och i takt med ökad digitalisering har cyberrisker och IT-risker hamnat alltmer i fokus. Compliancerisker är ständigt i fokus, och då särskilt risker förknippade med penningtvätt och finansiering av terrorism, vilket är områden som bankverksamheten och till viss del även livverksamheten arbetar aktivt med.

- Klimatrisk utgör en finansiell risk i form av möjlig påverkan på försäkringsaffären, kreditgivning och investeringar för Länsförsäkringar AB-koncernen. Länsförsäkringar AB arbetar med klimatrisk både utifrån verksamhetens påverkan på klimatet samt klimatets påverkan på verksamheten.

Länsförsäkringar AB arbetar med en gemensam indelning och definition av de risker verksamheten är utsatt för vilket översiktligt illustreras i figur C(1). *Ett antal av riskerna i figuren är hänförliga till bankverksamheten.*

**Figur C(1): Indelning av de risker som verksamheten är utsatt för**

I figuren som följer illustreras den relativa fördelningen av Länsförsäkringar AB-koncernens solvenskapitalkrav på gruppnivå enligt försäkringsregler per 31 december 2021 jämfört med föregående årsskifte. Den positiva värdeutvecklingen på aktiemarknaderna och ett positivt inflöde av premier och kapital till fondförsäkringsverksamheten bidrog till att framför allt kapitalkraven för marknadsrisk och livförsäkringsrisk ökade relativt sett mer än kapitalkraven för bankverksamheten.

**Figur C(2): Länsförsäkringar ABs kapitalkrav enligt försäkringsregler för grupper per 2021-12-31 jämfört med 2020-12-31**

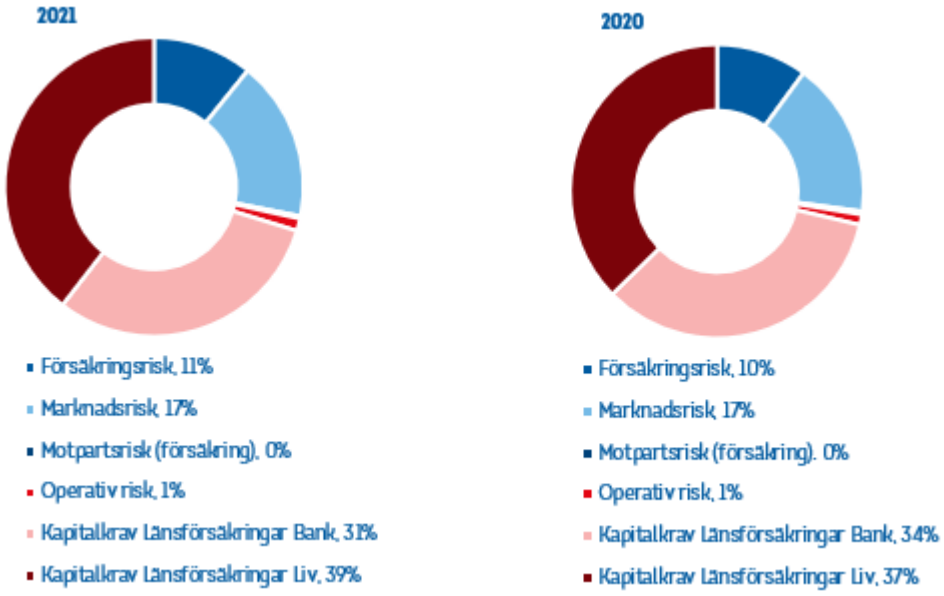


Länsförsäkringar Bankkoncernen lyder under sektorsregler enligt kapitaltäckningsdirektivet CRD 2013/36/EU och förordningen CRR (EU) 575/2013 och lämnar i dokumentet *Risk- och kapitalhantering i Länsförsäkringar Bank AB* information avseende de risker institutet är utsatt för, varför dessa inte kommenteras vidare i denna rapport. Länsförsäkringar Bankkoncernens kapitalkrav fördelar sig på risktyper enligt den högra grafen i figur C(3).

Länsförsäkringar Liv drivs enligt ömsesidiga principer och konsolideras inte i Länsförsäkringar AB-försäkringsgruppen. Solvenskapitalkraven för risker i Länsförsäkringar Liv inräknas i Länsförsäkringar AB-koncernens solvenskapitalkrav enligt avräknings- och sammanläggningsmetoden med Finansinspektionens medgivande. Riskprofilen för Länsförsäkringar Liv beskrivs i bolagets separata Rapport om solvens och finansiell ställning nedan. Länsförsäkringar Livs kapitalkrav fördelar sig på risktyper enligt den vänstra grafen i figur C(3).

**Figur C(3): Kapitalkrav i Länsförsäkringar Liv och Länsförsäkringar Bank fördelade på risktyper per 2021-12-31**

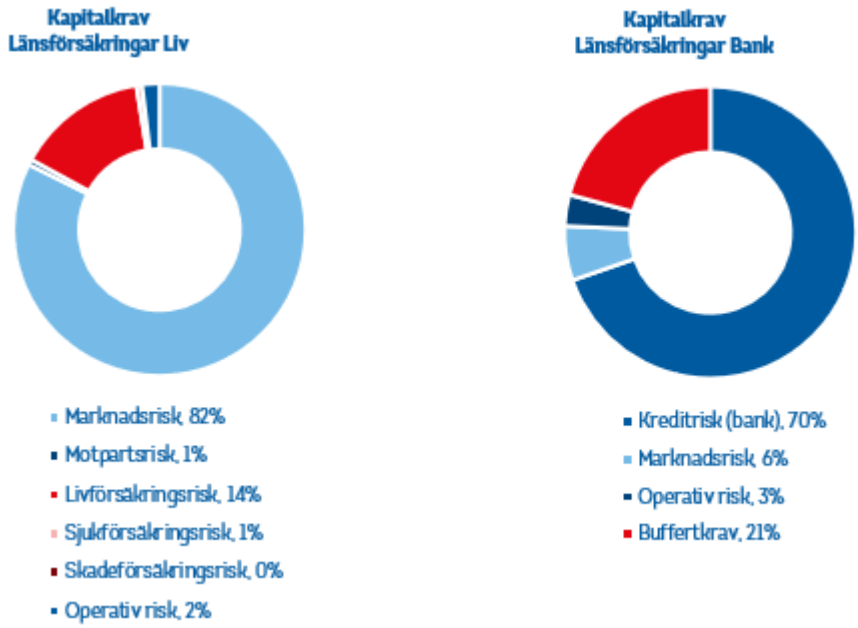


I det följande kommenteras riskprofilen för Länsförsäkringar AB med konsoliderade försäkringsdotterbolag övergripande. I Länsförsäkringar AB med konsoliderade försäkringsdotterbolag ingår moderbolaget Länsförsäkringar AB samt försäkringsdotterbolagen Agria, Länsförsäkringar Gruppliv samt Länsförsäkringar Fondliv. Mer detaljerad information om moderbolagets och dotterbolagens riskprofiler lämnas i respektive bolags solorapport, vilka samtliga följer efter rapporten på gruppnivå.

## C.1 Teckningsrisk[4]

Med teckningsrisk, nedan försäkringsrisk, avses risken för förluster till följd av negativ avvikelse i försäkringsavsättningar eller värdering av försäkringsåtagandet. Länsförsäkringar AB-koncernens försäkringsrisk innefattar skadeförsäkringsrisker samt liv- och sjukförsäkringsrisker som uppstår i försäkringsdotterbolagen.

- Med skadeförsäkringsrisk avses risken för förluster till följd av att skadekostnaden blir större än förväntat. I skadeförsäkringsrisk ingår cyberförsäkringsrisk.
- Med liv- och sjukförsäkringsrisk avses risken för förluster vid försäkring av enskilda personers liv och hälsa.
- Med katastrofrisk avses risken för förluster till följd av naturkatastrofer, epidemier eller katastrofer orsakade av mänskliga aktiviteter som leder till mycket stora försäkringsersättningar.
- Försäkringsrisk i Länsförsäkringar Liv beskrivs separat i bolagets solorapport.

### C.1.1 Riskexponering

Exponeringen för skadeförsäkringsrisk uppstår i moderbolaget och i försäkringsdotterbolagen Agria och Länsförsäkringar Gruppliv. Inom skadeförsäkringsrisk utgör premierisk den största delen följt av reservrisk och annullationsrisk.

Exponeringen mot livförsäkringsrisker härrör främst från verksamheten i Länsförsäkringar Fondliv och till mindre del från grupp- och tjänstegrupplivförsäkringar i Länsförsäkringar Gruppliv samt skadelivräntor inom Länsförsäkringar AB.

I Länsförsäkringar Fondlivs produktutbud finns två olika förvaltningsformer, dels fondförvaltning som innebär att kunden själv väljer placeringsinriktning och risknivå, dels garantiförvaltning som är en traditionell förvaltning där bolaget ansvarar för placeringsinriktningen och där en del av kundens sparande är garanterat. Fondförsäkringsverksamheten utgör cirka 97 procent av totalt förvaltat kapital.

Den dominerande livförsäkringsrisken härrör från fondförsäkringsverksamheten och risken för att kunder väljer att flytta sitt försäkringskapital. Nya flytträttsregler för flytt av försäkring kan resultera i högre flyttaktivitet på fondförsäkringsmarknaden och medföra betydande påverkan på kapitalkravet hänförligt till denna livförsäkringsrisk. En ökad rörlighet på arbetsmarknaden kan medföra en ökning av antalet tjänstepensioner med fribrev, där premieinbetalningarna upphör.

Exponeringen för sjukförsäkringsrisk härrör från sjukvårdsförsäkring samt gruppsjuk- och gruppolycksfallsförsäkring i Länsförsäkringar AB och från sjuk- och premiebefrielseförsäkring samt olycksfall-och sjukkapitalförsäkring i Länsförsäkringar Fondliv.

Länsförsäkringar AB-koncernen har en låg exponering för katastrofrisker för egen räkning. Länsförsäkringar AB hanterar ett gemensamt återförsäkringsskydd för länsförsäkringsgruppen där Länsförsäkringar AB i valda delar står viss risk för egen räkning. Länsförsäkringar AB exponeras även för viss katastrofrisk inom den internationellt mottagna återförsäkringen.

Ett mått på exponering för försäkringsrisk är det förväntade nuvärdet av de framtida kassaflödena från alla försäkringskontrakt. Måttet speglar företagets åtagande mot sina kunder och motsvarar den bästa skattningen enligt försäkringsrörelselagen. I tabell C1(1) visas den sammanställda bästa skattningen för Länsförsäkringar AB med konsoliderade försäkringsdotterbolag netto, det vill säga efter återförsäkring, baserat på data från de konsoliderade försäkringsdotterbolagen. Data hämtas från respektive dotterbolags försäkrings- och skadesystem.

Utvecklingen av bästa skattningen för skade- och sjukförsäkringsrisk följer affärens utveckling. Bästa skattningen inom skadeförsäkring kan normalt förväntas fluktuera något kopplat till utbetalningsströmmarnas variation i tiden, beståndsutveckling och andra, ibland slumpmässiga, faktorer. Fluktuationen under året bedöms inte vara materiell.

Under 2021 ökade den bästa skattningen netto med totalt 50 393 219 tkr. Ökningen är huvudsakligen hänförlig till en högre bästa skattning för fondförsäkring och förklaras framför allt av positiv värdeförändring och premieinbetalningar. I tabell C1(2) visas bästa skattningen netto per bolag jämfört med föregående årsskifte.

[4] Teckningsrisk benämns Försäkringsrisk internt inom Länsförsäkringar AB-koncernen.

**Tabell C1(1): Exponering för försäkringsrisk per 2021-12-31. Tabellen visar bästa skattningen netto, efter avgiven återförsäkring**

| Bästa skattning netto (tkr) | Moderbolaget Länsförsäkringar AB | varav Agria | varav Länsförsäkringar Gruppliv | varav Länsförsäkringar Fondliv |
|---|---|---|---|---|
| Skadeförsäkringsrisk | 2 705 174 | 681 587 | 0 | 0 |
| Sjukförsäkringsrisk | 1 335 641 | 0 | 0 | 415 791 |
| Livförsäkringsrisk | 204 415 794 | 0 | 37 809 | 204 150 279 |
| *varav fondförsäkring* | *198 710 471* | *0* | *0* | *198 710 471* |
| **Summa** | **208 456 608** | **681 587** | **37 809** | **204 566 070** |

**Tabell C1(2): Förändringar av bästa skattningen netto under perioden**

| Bästa skattning netto (tkr) | 2021-12-31 | 2020-12-31 |
|---|---|---|
| Skadeförsäkringsrisk | 2 705 174 | 2 599 038 |
| Sjukförsäkringsrisk | 1 335 641 | 1 276 772 |
| Livförsäkringsrisk | 204 415 794 | 154 187 579 |
| *varav fondförsäkring* | *198 710 471* | *149 414 207* |
| **Summa** | **208 456 608** | **158 063 389** |

## C.1.2 Riskkoncentration

Som framgår av tabell C1(1) bedriver Länsförsäkringar AB-koncernen en diversifierad verksamhet inom sak-, liv- och sjukförsäkring. Marknaden för Länsförsäkringar ABs försäkringsdotterbolag är i huvudsak Sverige men Agria har kontor och försäljning i Norden samt i Frankrike, Storbritannien och Tyskland.

Länsförsäkringar AB bedriver en väldiversifierad affär med bland annat djurförsäkring, sjukvårds-, sjuk- och olycksfallsförsäkring, viss företagsförsäkring och internationell återförsäkring. Affären är indelad i 26 rapporteringsklasser som bidrar till en väldiversifierad verksamhet med få och låga inslag av riskkoncentrationer inom sakförsäkringsrisk. Affären inom dotterbolaget Agria består av djurförsäkring för sällskapsdjur (hund, katt och andra sällskapsdjur), häst samt lantbruksdjur och grödaförsäkring. Verksamheten inom dotterbolaget Länsförsäkringar Gruppliv koncentreras till rena dödsfallsförsäkringar som, med väl differentierade grupper av försäkringstagare, representerar hela samhället.

Länsförsäkringar ABs främsta riskkoncentrationer inom försäkringsrisk utgörs av mottagen återförsäkring från enskilda länsförsäkringsbolag. Länsförsäkringar AB mottar återförsäkring från de enskilda bolagen i ett antal pooler för att därefter direkt retrocedera risken tillbaka till länsförsäkringsbolagen. Exempel på risker som återförsäkras genom poolarrangemang är egendomsskador, olycksfall och trafikskador.

Länsförsäkringar Fondliv bedriver fondförsäkringsverksamhet och erbjuder pensionssparande samt riskförsäkring i olika former som kan tecknas tillsammans med sparandeförsäkring. Länsförsäkringar Fondliv riktar sig i huvudsak till privatpersoner samt små- och medelstora företagare. Genom att samtliga 23 länsförsäkringsbolag förmedlar bolagets produkter uppnås en geografisk fördelning över hela landet. Till följd av detta bedöms Länsförsäkringar Fondlivs enskilda koncentrationer av liv- och sjukförsäkringsrisker vara begränsade.

## C.1.3 Riskreduceringstekniker

### Återförsäkring

Återförsäkringsavtal, med såväl interna återförsäkringsgivare inom länsförsäkringsgruppen som externa återförsäkringsgivare, används för att skydda bolagen vid försäkringsskador. Länsförsäkringsgruppens gemensamma återförsäkringsskydd, gruppintern återförsäkring med ett antal poollösningar, hanteras av Länsförsäkringar AB. Systemet säkerställer en stabil lösning till en låg kostnad genom att fördela risk inom länsförsäkringsgruppen och att upphandla externa skydd för storskador. Återförsäkringsskydden, med avseende på självbehåll och nivå på skydd, anpassas utifrån respektive bolags behov av återförsäkring. Inom länsförsäkringsgruppen finns det ett gemensamt katastrofåterförsäkringsskydd som täcker olycksfall och liv. Länsförsäkringar AB har återförsäkring för risk- och katastrofskador. Agrias återförsäkringsskydd utgör ett viktigt instrument för skydd mot större, enskilda skadehändelser och hög total skadekostnad i de mer volatila affärerna i bolaget. Inom Länsförsäkringar Fondliv återförsäkras sjuklighetsrisker och dödsfallsrisker. Återförsäkringsskyddens effektivitet bevakas av aktuariefunktionen och rapporteras årligen till styrelsen. Återförsäkringsskydden beskrivs i respektive dotterbolags Rapport om solvens och finansiell ställning nedan.

### Övriga riskreduceringstekniker

Andra faktorer som påverkar riskerna är produktsammansättning inklusive diversifiering, villkorsutformning, teckningslimiter, riskurvalsregler och riskbesiktningar.

### C.1.4 Riskkänslighet

Tabell C1(3) visar känsligheten i Länsförsäkringar AB-koncernens kapitalbas för förändringar av skadefrekvens eller storleken på genomsnittskada respektive momentan utflytt från Länsförsäkringar Fondliv.

**Tabell C1(3): Känslighetsanalys försäkringsrisk**

| Effekt på kapitalbasen (tkr) | 2021-12-31 | 2020-12-31 |
|---|---|---|
| 10% ökad skadefrekvens eller genomsnittsskada i moderbolaget Länsförsäkringar AB | -140 459 | -143 052 |
| 10% ökad skadefrekvens eller genomsnittsskada i Agria | -281 076 | -248 376 |
| 10% momentan utflytt från Länsförsäkringar Fondliv | -1 698 187 | -1 381 339 |

### C.1.5 Användande av specialföretag

Länsförsäkringar AB-koncernen använder inte specialföretag enligt artikel 211 i Solvens II-direktivet.

## C.2 Marknadsrisk

Med marknadsrisk avses risken för förluster som direkt eller indirekt orsakas av ändringar, i nivå eller volatilitet, i marknadspriser för tillgångar, skulder och finansiella instrument inklusive förluster orsakade av brister i matchningen mellan tillgångar och skulder.

På gruppnivå är marknadsrisk som härrör från Länsförsäkringar Liv den dominerande risken. Denna beskrivs separat i motsvarande avsnitt i bolagets solorapport nedan. För Länsförsäkringar AB med konsoliderade försäkringsdotterbolag uppstår marknadsrisker främst i Länsförsäkringar Fondlivs fondförsäkringsverksamhet men också genom tillgångsförvaltning i moderbolaget Länsförsäkringar AB. Marknadsrisk som härrör från Länsförsäkringar Bank beskrivs i rapporten *Risk- och kapitalhantering i Länsförsäkringar Bank AB.*

### C.2.1 Riskexponering

Marknadsriskerna i Länsförsäkringar AB-koncernens placeringstillgångar för egen räkning är måttligt höga och härrör främst från moderbolagets placeringar i främst obligationer, fastigheter och aktiefonder. Koncernens främsta riskexponering mot marknadsrisk kommer genom att intjäningen i fondförsäkringsverksamheten inom Länsförsäkringar Fondliv är känslig för utvecklingen av fondvärden som i stor utsträckning påverkas av prisutvecklingen på aktier. Även Länsförsäkrings Fondförvaltnings intjäning påverkas av aktieprisutvecklingen. Marknadsrisk finns även inbyggd i försäkringsskulderna genom att avsättningarna diskonteras med en marknadsränta. Länsförsäkringar AB-koncernens tillgångar och skulder, exklusive Länsförsäkringar Liv och Länsförsäkringar Bank, redovisas i tabell D1(1).

Exponeringen för marknadsrisk mäts som solvenskapitalkravet för marknadsrisker i tillgångar och skulder netto med hänsyn tagen till diversifieringseffekter. Länsförsäkringar AB-koncernens solvenskapitalkrav på gruppnivå redovisas i tabell E2(1). Solvenskapitalkravet för marknadsrisk uppgick till 9 703 327 tkr per 31 december 2021 och fördelar sig på riskslagen inom marknadsrisk enligt figur C2(1).

**Figur C2(1): Solvenskapitalkrav för marknadsrisker i tillgångar och skulder netto med hänsyn till diversifieringseffekter**

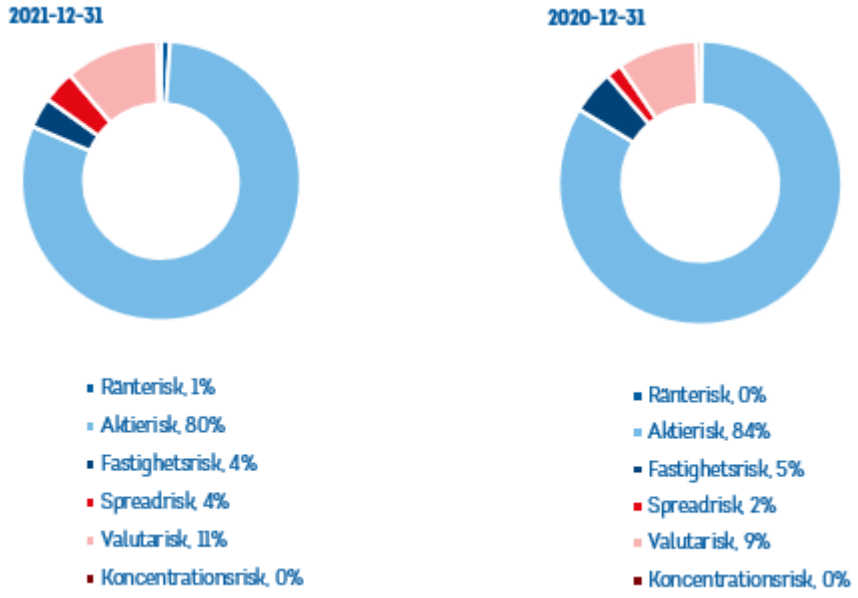

Den framtida intjäningen i fondförsäkringsverksamheten är beroende av utvecklingen av fondförsäkringstillgångarna i försäkringskapitalet och per 31 december 2021 fördelade sig dessa i enligt med figur C2(2).

**Figur C2(2): Fondförsäkringstillgångar per 2021-12-31**

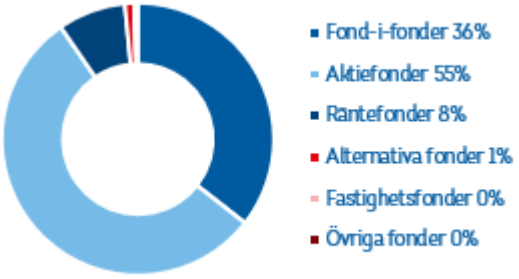


Prisinformation för värdering och information om kreditkvalitet hämtas från flera olika vedertagna externa källor. Vad gäller värdering av illikvida tillgångar såsom exempelvis fastigheter och skog används externa värderare. Även teoretisk värdering förekommer, i huvudsak för valutaterminer. För skulder motsvarar exponeringen den bästa skattningen av skulden till försäkringstagarna.

I det följande kommenteras de mer detaljerade marknadsriskerna ränterisk, aktierisk, fastighetsrisk, kreditspreadrisk och valutarisk.

**Ränterisk**
Ränterisk är risken för förluster till följd av ändringar av marknadsräntor.

I de räntebärande tillgångsportföljerna finns ränterisk från säkerställda obligationer, statsobligationer, hållbarhetsinriktade obligationer, räntefonder och derivatinstrument. Ränterisk finns även inom försäkringsskulderna genom att avsättningarna diskonteras med en räntekurva angiven av tillsynsmyndigheten med ett antagande om en långsiktig jämviktsränta (UFR, Ultimate Forward Rate).

Länsförsäkringar AB-koncernens försäkringsbolag har för närvarande kontrakt som refererar till IBOR-räntor med EURIBOR, STIBOR och USD LIBOR som referensränta i kontrakt för räntebärande värdepapper med rörlig ränta och i räntederivat. Under 2022 kommer bland annat Storbritannien att övergå till den nya metodiken för riskfri referensränta genom övergången från GBP LIBOR till SONIA. För EURIBOR, STIBOR och USD LIBOR förväntas dock övergången bli senare.

Länsförsäkringar AB driver inom koncernen ett pågående projekt för att utreda effekterna till följd av referensräntereformen. Projektet följer utvecklingen för den svenska och övriga valutors övergång till den nya metodiken, för att tidigt identifiera ändringsbehov i processer och system samt för att hantera eventuella skatte- och redovisningskonsekvenser. Effekter på räntebärande värdepapper med rörlig ränta eller i räntederivat i GBP diskonterade med den nya metodiken för riskfri referensränta bedöms bli mindre. Övergången från STIBOR till den nya referensräntan SWESTR förväntas dröja några år. Därmed är det för diskontering av försäkringsavsättningar mer aktuellt med ändrad extrapolering av den riskfria räntan enligt EIOPAs förslag i 2020-översynen av Solvens II-regelverket.

**Aktierisk**
Aktierisk är risken för förluster till följd av ändringar av aktiekurser.

Länsförsäkringar AB är exponerat för aktierisk främst genom Länsförsäkringar Fondliv genom att fondförsäkringskapitalet, som till cirka 84 procent utgörs av innehav i olika aktiefonder, påverkar bolagets framtida intjäning. Garantiförvaltningens placeringar i fonder och fondandelar i handelslagret, som bolaget håller för att underlätta kundernas fondhandel, ger också upphov till aktierisk. Länsförsäkringar Fondlivs aktieexponering härrör främst från svenska, europeiska och amerikanska aktier.

**Fastighetsrisk**
Fastighetsrisk avser risken för förluster till följd av ändringar av priset på fastigheter. Fastighetspriserna är främst en effekt av antaganden om bland annat gällande avkastningskrav, hyresnivåer och vakansgrad.

Länsförsäkringar AB har exponering mot fastighetsrisk främst genom moderbolaget Länsförsäkringar ABs och Länsförsäkringar Fondlivs andelar i Humlegården Fastigheter AB.

**Kreditspreadrisk**
Kreditspreadrisk är risken för förluster till följd av ändringar av spreaden över swapräntan som inte förklaras av gap- eller basrisk, till exempel till följd av ändrad kreditkvalitet.

Länsförsäkringar AB med konsoliderade försäkringsdotterbolag har exponering för kreditspreadrisk genom sina innehav i räntebärande instrument, exempelvis svenska bostadsobligationer, hållbarhetsinriktade obligationer av primärt Investment Grade-kvalitet samt publika och privata lånefonder.

### Valutarisk

Valutarisken är risken för förluster till följd av ändringar av valutakurser.

Länsförsäkringar AB med konsoliderade försäkringsdotterbolag har valutaexponering från försäkringsskulder och placeringstillgångar samt från bankkoncernens upplåning i andra valutor. Valutarisken hanteras med valuta- och valutaräntederivat, se avsnitt *C.2.3 Riskreduceringstekniker.*

**Tabell C2(1): Nettoexponering* per valuta i respektive bolag per 2021-12-31**

| Valuta (tkr) | Moderbolaget Länsförsäkringar AB | varav Agria | varav Länsförsäkringar Gruppliv | varav Länsförsäkringar Fondliv |
|---|---|---|---|---|
| USD | 1 036 829 | 55 640 | 7 113 | 762 982 |
| EUR | 236 136 | -21 549 | 887 | 168 328 |
| GBP | 232 028 | 194 179 | 391 | 26 898 |
| DKK | 137 023 | 35 077 | 141 | 9 685 |
| CHF | 76 432 | 4 322 | 551 | 37 924 |
| NOK | 76 023 | 56 101 | 40 | 2 731 |
| JPY | 70 787 | 4 913 | 632 | 44 654 |
| CNY | -18 901 | 0 | 0 | 0 |
| ZAR | -14 355 | 0 | 0 | 0 |
| KRW | -14 201 | 0 | 0 | 0 |
| Övriga valutor | -40 828 | 0 | 0 | 972 |
| **Summa** | **1 776 973** | **328 683** | **9 755** | **1 054 173** |

* Netto efter hänsyn till derivatkontrakt, tillgångar och skulder.

### Optionsrisk

Med optionsrisk avses risken för förluster till följd av möjligheter till förändring av nivå och timing av kassaflöden. Optionsrisken ingår som en del i övriga marknadsrisker.

### Pensionsrisk

Med pensionsrisk avses risken för förluster till följd av fluktuationer i marknadsvärde av förmånsbestämda pensionsplaner.

### Investeringar i enlighet med aktsamhetsprincipen

Försäkringstillgångar placeras i försäkringstagarnas bästa intresse och förvaltningen av bolagens egna tillgångar bedrivs i ägarnas, det vill säga ytterst de lokala länsförsäkringsbolagens, och kundernas intresse. Detta ställer krav på tillräcklig kompetens och tydliga, strukturerade och dokumenterade processer där aktsamhet, riskspridning och läget på finansmarknaden beaktas.

Placeringar görs endast i tillgångar för vilka värdering kan göras på ett rättvisande sätt och vars risker kan identifieras, mätas, hanteras, övervakas och rapporteras. De huvudsakliga tillgångsklasserna är räntebärande värdepapper, aktier, alternativa investeringar och fastigheter. Derivatinstrument används i förvaltningen av placeringstillgångar i syfte att reducera risker eller för att effektivisera förvaltningen.

Försäkringsavtalen i Länsförsäkringar Fondlivs förvaltningsform garantiförvaltning löper under lång tid och försäkringsavsättningarna blir därmed känsliga för ränteförändringar. Graden av matchning mellan tillgångar och åtaganden, tillsammans med prognoser för försäkringsrörelsens utveckling, tas därför i beaktande och tillgångarna placeras med hänsyn till åtagandenas art och löptid.

Matchningsavvikelser mellan tillgångar och skulder identifieras genom ALM-analyser (Asset Liability Management) av durationsgap, kurvrisker, valutarisker och andra marknadsrisker. Matchningsriskerna är störst inom Länsförsäkringar Liv och kommenteras vidare i dotterbolagets solorapport nedan.

Placeringstillgångar som inte är upptagna till handel på en reglerad marknad och som antingen har betydande inslag av modellvärdering, vars värdering inte baseras på observerbara marknadsdata, eller har bristande likviditet eller transparens, hålls på aktsamma nivåer. Direktägda fastigheter, onoterade aktier, värdepapperiseringar, Private Equity, Private Debt, infrastruktur och skog är exempel på placeringstillgångar där en bedömning om lämplig nivå med hänsyn till balansräkningens styrka och företagets åtaganden görs i varje enskilt fall.

Riskexponering, kapitalkrav och tillgängligt kapital övervakas kontinuerligt och rapporteras till styrelsen kvartalsvis, eller oftare om omständigheterna så kräver.

### C.2.2 Riskkoncentration

Med koncentrationsrisk avses risken för att företagets riskexponering inte är tillräckligt diversifierad vilket leder till att en enskild exponering, homogen grupp av exponeringar eller en specifik marknadshändelse kan hota bolagets solvens eller finansiella ställning.

Den dominerande delen av Länsförsäkringar AB-koncernens marknadsrisker finns i försäkringsbolagens placeringstillgångar. Marknadsrisker finns även i mindre utsträckning i moderbolaget Länsförsäkringar ABs placeringstillgångar och i Länsförsäkringar Bankkoncernen. De huvudsakliga tillgångsklasserna i portföljförvaltningen är räntebärande värdepapper, aktier, fastigheter och alternativa investeringar.

Koncentrationsrisken i marknadsrisker bedöms i relation till övriga marknadsrisker vara låg. Dock kommer det, från gång till annan, att finnas enskilda investeringar som kan komma att utgöra en viss koncentration av marknadsrisk.

### C.2.3 Riskreduceringstekniker

**Diversifiering**

Den främsta riskreduceringstekniken som tillämpas vid förvaltningen av direktägda tillgångar är diversifiering. Bolagens investeringar sprids på flera tillgångsslag, samt segment inom dessa, vilket ger exponering mot olika riskfaktorer som reagerar på olika sätt på de finansiella marknadernas rörelser. Detta innebär att portföljen i sin helhet är mindre känslig för marknadsrörelser än dess beståndsdelar. Diversifieringseffekten modelleras med den interna modellen som Länsförsäkringar AB har fått godkännande från Finansinspektionen att använda för solvenskapitalkravsberäkningar och mäts regelbundet som en integrerad del av dessa beräkningar.

**Reducering av marknadsrisk med hjälp av derivat**

Derivatinstrument används i förvaltningen av placeringstillgångarna i syfte att reducera risker eller för att effektivisera förvaltningen. Varje ny derivatinstrumenttyp genomgår en godkännandeprocess innan den kan tas i bruk i förvaltningen. I samband med detta säkerställs att det finns förståelse i berörda delar av organisationen för instrumentets egenskaper, att värdering, riskmätning och uppföljning fungerar tillfredsställande samt att risker fångas på ett bra sätt.

I syfte att reducera ränterisk använder förvaltningen ränteterminer och ränteswappar. Med hjälp av dessa instrument kan portföljens förvaltning effektiviseras genom att räntekänsligheten minskar utan att de underliggande obligationerna behöver säljas, och därigenom kan eventuella kuponger samt överavkastning behållas. Effekten av dessa derivatstrategier följs upp kontinuerligt genom att portföljens ränteduration och räntekänslighet mäts.

Vid behov av att tillfälligt reducera aktierisk använder förvaltningen aktieindexterminer. På så vis skyddas portföljen mot stora prisfall på aktiemarknaderna utan att de underliggande aktie- och aktiefondinnehaven behöver säljas, vilket effektiviserar portföljförvaltningen. Effekten av denna riskreduceringsstrategi mäts genom att aktieallokeringen (inklusive derivat) stäms av på daglig basis.

Förvaltningen använder sig regelbundet av derivatinstrument för att reducera valutarisken i portföljen. Detta möjliggör för bolaget att förhålla sig till de fastställda limiterna för valutaexponering utan att för den delen avstå från att investera i önskvärda tillgångar som bär annan valutarisk än den svenska kronan. Uppföljningen av valutaexponering (totalt och mot enskilda valutor) görs på daglig basis.

### C.2.4 Riskkänslighet

I tabell C2(2) nedan redovisas effekt på kapitalbasen av ett urval andra känslighetsmått för marknadsrisker. För Länsförsäkringar Fondliv är den indirekta effekten som ett aktieprisfall, ökade kreditspreadar eller ränteeffekter har på den framtida intjäningen i fondförsäkringsverksamheten också inkluderad i känsligheterna i tabellen.

**Tabell C2(2): Känslighet för marknadsrisker, effekt på kapitalbasen per 2021-12-31**

| Känslighetsmått* (tkr) | Moderbolaget Länsförsäkringar AB | varav Agria | varav Länsförsäkringar Gruppliv | varav Länsförsäkringar Fondliv |
|---|---|---|---|---|
| 1% högre räntenivå | 221 830 | -12 506 | -1 525 | 131 265 |
| 1% lägre räntenivå | -246 559 | 12 766 | 1 557 | -144 282 |
| 10% lägre aktiekurser | -1 765 509 | -32 963 | -4 891 | -1 605 202 |
| 10% förstärkning av SEK | -162 808 | -26 097 | -775 | -105 417 |
| 1% ökad kreditspread | -167 329 | -23 511 | -3 298 | -96 579 |
| 10% lägre fastighetspriser | -234 480 | 0 | 0 | 9 617 |

* Netto värdeförändring i placeringstillgångar, framtida intjäning från fondförsäkringsverksamheten och försäkringstekniska skulder.

## C.3 Kreditrisk

Med kreditrisk avses risken för förluster till följd av att motparter inte fullgör sina åtaganden och att eventuella säkerheter inte täcker fordran. I detta avsnitt beskrivs Länsförsäkringar AB-koncernens kreditrisk som härrör från avgiven återförsäkring, från motparter i finansiella derivat samt från banktillgodohavanden.

Kreditrisk som härrör från Länsförsäkringar Bank beskrivs i rapporten *Risk- och kapitalhantering i Länsförsäkringar Bank AB.*

Länsförsäkringar Livs motpartsrelaterade kreditrisker kommenteras separat i motsvarande avsnitt i bolagets solorapport vilken följer nedan.

### C.3.1 Riskexponering

Moderbolagets och försäkringsdotterbolagens exponering för motpartsrelaterade kreditrisker uppstår främst genom avgiven återförsäkring och användning av finansiella derivat i försäkringsdotterbolagens placeringsportföljer.

Försäkringsdotterbolagen tecknar återförsäkring för att de inte ska åta sig större egen ansvarighet än vad som följer av respektive dotterbolags försäkringstekniska riktlinjer och återförsäkringspolicy. Återförsäkrade risker blir istället återförsäkringsgivarnas ansvar. Dock finns risken att återförsäkringsgivaren inte kan fullgöra sitt åtagande, vilket i sådant fall återgår som ett ansvar för bolaget att fullgöra.

Derivat köps för att skydda posterna i balansräkningen mot till exempel ränterisk, aktierisk och valutarisk och innebär att motparten, genom derivatkontraktet, åtar sig att kompensera för negativa resultat till följd av förändringar av exempelvis marknadsräntor, aktiepriser eller valutakurser. Vid marknadsförändringar kan det därmed uppstå en fordran på motparten. Kreditrisken avser risken för förluster till följd av att motparten inte kan fullgöra sitt åtagande och att en del av fordran därmed inte kan betalas ut.

I följande tabell redovisas moderbolagets och de konsoliderade försäkringsdotterbolagens totala motpartsexponering för derivat och återförsäkring med hänsyn tagen till erhållna säkerheter uttryckta som marknadsvärden. För beräkningen används sammanställd data från den koncerngemensamma kapitalförvaltningsenhetens värdepapperssystem och från de konsoliderade försäkringsdotterbolagens aktuariella system.

I tillägg till nedanstående exponering hade moderbolaget och de konsoliderade försäkringsdotterbolagen tillsammans åtaganden om 1 140 392 tkr i återstående belopp att investera i placeringstillgångar och därutöver övriga eventualförpliktelser till ett belopp om 906 300 tkr. I övrigt hade inte moderbolaget och de konsoliderade försäkringsdotterbolagen några ställda säkerheter för obligationer, derivat eller återköpsavtal och hade inte pantsatt några värdepapper per den 31 december 2021.

**Tabell C3(1): Exponering för motpartsrelaterade kreditrisker per kreditkvalitetsnivå med hänsyn till erhållna säkerheter***

| Kreditkvalitetsnivå (tkr) | 2021-12-31 | | | | | 2020-12-31 |
|---|---|---|---|---|---|---|
| | | Säkerhet | | | | |
| **Finansiella derivat och kassa** | **Maximal exponering för kreditrisk** | **Likvida medel** | **Värdepapper** | **Övrigt** | **Nettoexponering** | **Nettoexponering** |
| AA | 24 327 | 0 | - | - | 24 327 | 26 028 |
| A | 3 722 828 | 0 | - | - | 3 722 828 | 3 900 277 |
| BBB eller lägre | 116 089 | 0 | - | - | 116 089 | 129 393 |
| **Totalt** | **3 863 244** | **0** | - | - | **3 863 244** | **4 055 698** |
| **Återförsäkring** | | | | | | |
| Länsförsäkringsbolagen | 6 354 232 | 0 | - | - | 6 354 232 | 5 983 841 |
| AA | 627 826 | 0 | - | - | 627 826 | 679 519 |
| A | 829 664 | 0 | - | - | 829 664 | 790 686 |
| BBB eller lägre | 102 474 | 0 | - | - | 102 474 | 168 337 |
| **Totalt** | **7 914 197** | **0** | **-** | **-** | **7 914 197** | **7 622 383** |

*Tabellen inkluderar inte exponering mot bolånefonder i vilka värdet av erhållna säkerheter vida överstiger exponeringen.

## C.3.2 Riskkoncentration

Den största potentiella förlusten om en extern motpart i finansiella derivat eller bankkonto fallerar uppgick per årsskiftet till 1 536 953 tkr och den största potentiella förlusten om en återförsäkringsmotpart skulle fallera uppgick till 85 009 tkr. De 10 största motpartsexponeringarna, vilka utgjorde 74 procent av den totala exponeringen mot externa motparter, var alla AA- eller A-ratade eller hade en solvenskapitalkvot överstigande 200 procent.

## C.3.3 Riskreduceringstekniker

Kreditrisken som uppstår via motparter i finansiella derivat reduceras primärt genom diversifiering av de motparter som bolaget använder vid handel av finansiella derivat och bankkontomedel. Kreditrisken hanteras dels genom limiter för derivatexponeringar per motpart, dels genom att standardiserade säkerställandeavtal upprättas med samtliga motparter avseende OTC-derivat. Storleken på tillåten exponering beror på motpartens kreditvärdighet.

Kreditrisken från motparter i avgiven återförsäkring begränsas i första hand genom att välja motparter med god kreditvärdighet, samt med limiter för maximal exponering mot respektive motpart.

## C.3.4 Riskkänslighet

I tabell C3(1) redovisas moderbolagets och de konsoliderade försäkringsdotterbolagens exponering för kreditrisk från motparter i finansiella derivat och avgiven återförsäkring utan, respektive med, hänsyn till erhållna säkerheter. Exponeringen för kreditrisk i övriga fordringar bedöms vara icke-materiell då de övriga fordringarna historiskt visat på låg andel fallerade fordringar och inga förluster har konstaterats.

# C.4 Likviditetsrisk

Likviditetsrisk är risken att egna betalningsåtaganden inte kan fullgöras på grund av brist på likvida medel.

Likviditetsrisk i Länsförsäkringar Bank beskrivs i rapporten *Risk- och kapitalhantering i Länsförsäkringar Bank AB*. Länsförsäkringar Livs likviditetsrisk beskrivs i motsvarande avsnitt i bolagets separata rapport.

## C.4.1 Riskexponering

För Länsförsäkringar AB-koncernens försäkringsbolag skulle bristen på likviditet kunna leda till att bolagen inte kan fullgöra sina åtaganden gentemot kunder och intressenter eller att de kan fullgöras endast genom upplåning till avsevärt högre kostnad än normalt eller genom avyttring av tillgångar till underpris. För försäkringsbolag begränsas möjligheten till upplåning av punkt 6 i Försäkringsrörelselagens 4:e kapitel. Affärsverksamheten i försäkringsbolagen bygger på att premier betalas i förväg och att de ska förvaltas till dess att en försäkringsersättning ska utbetalas. Likviditetsrisken i försäkringsdotterbolagen är nära kopplad till placeringstillgångarna i bolagens investeringsportföljer, inklusive likviditetsbehov för ingångna derivatavtal.

Utgångspunkten för hanteringen av likviditetsrisk är att den sker i respektive dotterbolag samt i moderbolaget Länsförsäkringar AB, snarare än på koncernnivå. Verksamhetens natur skiljer sig mellan bank och försäkring och det finns legala restriktioner för omfattningen av interna lån. Dotterbolagen har tydliga regler för hur tillgångarna ska vara förvarade för att säkerställa att de är tillgängliga för bolaget och därmed kan realiseras vid behov. Likviditetsrisk är i praktiken primärt en fråga för Länsförsäkringar Bankkoncernen.

Moderbolaget Länsförsäkringar ABs likviditetsrisker är låga då premierna betalas i förväg samt att större enskilda skador och utbetalningar, utöver de normala kassaflödena, är kända långt innan de förfaller. Moderbolagets likviditet påverkas främst av utdelningar och koncernbidrag från dotterbolagen, eventuella behov av tillskott till dotterbolagen samt utdelning till ägarna. För likviditetsbehov håller moderbolaget likvida medel, som vid utgången av året uppgick till 838 346 tkr.

Länsförsäkringar Fondlivs likviditet är relativt stabil då fondandelar avyttras i takt med att utbetalningar till försäkringstagare sker. Bolagets likviditet påverkas främst av fondbyten och kostnader vid försäljning. Likviditetsrisken hanteras genom att behovet av kassa och överskottslikviditet löpande anpassas utifrån upprättade likvidprognoser för betalning av värdepappersaffärer och försäkringsersättningar, samt utifrån övriga förekommande in- och utbetalningar såsom premier och driftskostnader. Majoriteten av fonderna i handelslagret är likvida på kort sikt och köp för den försäkrades räkning genomförs först efter erhållen likvid för säljtransaktionen.

Försäkringsdotterbolagen tecknar säkerställandeavtal med motparter i finansiella derivat. Avtalen innebär att säkerhet ska ställas för derivat som har ett, för det berörda bolaget, negativt värde. Dessa säkerheter ställs i form av kontanta medel vilka förs över till motparterna och innebär därmed en viss likviditetsrisk. För derivat med, för bolaget, positiva värden erhålls istället säkerheter vilket minskar risken.

I tabell C4(1) visas hur placeringstillgångarna fördelas på klasser av tillgångar med olika likviditet.

**Tabell C4(1): Fördelning av tillgångar på likviditetsklasser per 2021-12-31, i procent av totala placeringstillgångar**

| Likviditetsklass | Tillgångsslag | Moderbolaget Länsförsäkringar AB | varav Agria | varav Länsförsäkringar Gruppliv | varav Länsförsäkringar Fondliv |
|---|---|---|---|---|---|
| 1 | Kassa | 16% | 15% | 29% | 10% |
| 2 | Direkta innehav av statsskuldväxlar, statsobligationer, säkerställda obligationer | 35% | 56% | 34% | 28% |
| 3 | Fonder med daglig handel, noterade aktier | 23% | 18% | 23% | 36% |
| 4 | Företagsobligationer och övriga obligationer | 7% | 7% | 11% | 8% |
| 5 | Fonder med mindre frekvent handel än daglig | 0% | 0% | 0% | 0% |
| 6 | Onoterade aktier, Private Equity, Private Debt, direktägda fastigheter, infrastruktur och skog | 19% | 3% | 3% | 18% |

**Investeringar i enlighet med aktsamhetsprincipen**
För Länsförsäkringar AB-koncernens försäkringsbolag framgår, av respektive bolags placeringsriktlinjer, att placeringstillgångarna ska placeras med beaktande av respektive bolags behov av likviditet för att kunna uppfylla bolagets åtaganden.

### C.4.2 Riskkoncentration
Länsförsäkringar AB bedömer att Länsförsäkringar AB-koncernen inte har några riskkoncentrationer inom likviditetsrisk.

### C.4.3 Riskreduceringstekniker
Likviditetsrisken minimeras genom att en övervägande del av placeringar görs i värdepapper med hög likviditet som är noterade på etablerade börser. För att ytterligare begränsa likviditetsrisken finns det fastställda nivåer på likviditetsreserver för att täcka olika prognostiserade behov och regler för hur placeringar i onoterade tillgångar får ske.

### C.4.4 Riskkänslighet
Riskkänsligheten för likviditetsrisk i Länsförsäkringar AB-koncernens försäkringsbolag är liten. Placeringar görs i huvudsak i tillgångar med hög likviditet på väl etablerade marknader, vilket begränsar likviditetsrisken.

## C.5 Operativ risk

Med operativ risk avses risken för förluster till följd av icke ändamålsenliga eller fallerade interna processer, mänskliga fel, felaktiga system och externa händelser inbegripet legala risker och compliancerisker.

### C.5.1 Riskexponering

Operativa risker utgör en central del av koncernens riskprofil. Den dagliga verksamheten inrymmer olika processrisker och dotterbolagens produkter och tjänster kan vara förknippade med olika produktrisker. Säkerhetsrisker, som till exempel externa brott och interna oegentligheter, går inte att undvika helt och i takt med ökad digitalisering har cyberrisker och IT-risker hamnat alltmer i fokus. Compliancerisker är ständigt i fokus, och då särskilt risker förknippade med penningtvätt och finansiering av terrorism, framför allt inom bankverksamheten men även inom försäkringsrörelsen, vilket kräver en aktiv hantering.

### C.5.2 Riskkoncentration

Länsförsäkringar AB gör bedömningen att det inte föreligger några väsentliga riskkoncentrationer inom operativ risk i koncernens bolag eller sammantaget i Länsförsäkringar AB-koncernen.

### C.5.3 Riskreduceringstekniker

Arbetet med operativ risk baseras på en koncerngemensam metodik som omfattar affärskritiska processer och nyckelkontroller likväl som inrapporterade incidenter och verksamhetens egna självutvärderingar av operativ risk. Alla anställda ansvarar för en aktiv hantering av operativa risker inom respektive verksamhetsområde. Det är den avdelningen som tar risken som äger risken. Detta innebär att den dagliga hanteringen av operativa risker främst sker i affärsverksamheten. Minimering av riskerna sker genom aktivt förebyggande arbete och med en medvetenhet om operativa risker i varje beslutssituation.

I processen för hantering och kontroll av operativa risker ingår identifiering, mätning, övervakning, hantering och rapportering. Affärskritiska processer, och risker kopplade till dessa, har kartlagts och dokumenterats. Kontroller av processrisker genomförs kvartalsvis och rapporteras till respektive bolags styrelse. Analyser av operativ risk genomförs årligen. Operativa risker identifieras, potentiella konsekvenser värderas och sannolikheter att risker inträffar bedöms. För väsentliga risker utarbetas handlingsplaner vilka följs upp kvartalsvis på ledningsnivå.

Länsförsäkringar AB-koncernen har ett koncerngemensamt ramverk för hur risker ska identifieras, värderas och dokumenteras i beslutsprocessen för beslut som förväntas få en väsentlig påverkan på koncernens lönsamhet, riskprofil, organisation eller varumärke. Syftet är att uppnå ett effektivt beslutsfattande genom en proaktiv och ändamålsenlig hantering av risker för att därigenom nå uppsatta mål med en större grad av säkerhet samt att säkerställa att gällande lagar och regler efterlevs och att kundnytta uppnås. Vidare tillämpar organisationen en särskild process vid godkännande av nya placeringstillgångar som syftar till att belysa och omhänderta potentiella risker inför investering i ett nytt tillgångsslag, instrumenttyp eller fond.

Länsförsäkringar AB-koncernens kontinuitetshantering handlar om att säkerställa organisationens förmåga att hantera den kritiska verksamheten på en acceptabel nivå, oavsett vilka störningar som inträffar, med målsättningen att skydda kunder, förtroende och varumärke. Genom att upprätta kontinuitetsplaner och rutiner skapas förberedelse och förmåga att hantera incidenter före, under och efter det att ett avbrott eller en kris har inträffat. Det övergripande målet för säkerhetsarbetet är att skydda organisationens tillgångar mot alla typer av hot, interna eller externa, avsiktliga eller oavsiktliga. Säkerhetsarbetet bedrivs enligt standarderna för informationssäkerhet SS-ISO/IEC 27001:2014 och 27002:2014 samt enligt den normerande standarden inom kontinuitetshantering SS-ISO/IEC 22301.

Bolagen i Länsförsäkringar AB-koncernen kan från tid till annan lägga ut delar av verksamheten till uppdragstagare utanför bolaget i syfte att exempelvis effektivisera verksamheten. För att behålla god kontroll uppmärksammar bolagens riktlinjer till exempel beställarkompetens hos bolagen, lämplighetsprövning, konsekvensanalys och hemtagningsplaner.

### C.5.4 Riskkänslighet

I Länsförsäkringar AB-koncernen genomförs regelbundna övningar för att säkerställa att varje bolag har en god förmåga att hantera krissituationer. Övningar och tester omfattar såväl manuella beredskapsrutiner som automatiserat IT-stöd. Skrivbordstester samt tekniska tester av applikationer och förvaltningsobjekt genomförs årligen. Större krisledningsövningar genomförs minst var tredje år. Under året har skrivbordstester, tekniktester för applikationer och förvaltningsobjekt samt en krisledningsövning utförts enligt plan. Resultatet av testerna och övningarna visar att bolagen har en övergripande god förmåga och beredskap att hantera uppkomna kriser.

# C.6 Övriga materiella risker

**Klimatrisk**
Med klimatrisk avses de risker som klimatförändringens konsekvenser kan medföra på bolagets affärsverksamhet. Klimatrisker kan materialiseras antingen genom fysiska risker, såsom fler inslag av extremväder och gradvis höjda havsnivåer, eller genom omställningsrisker, såsom regulatoriska, politiska och marknadsmässiga förändringar relaterade till övergången mot ett koldioxidsnålt samhälle.

## C.6.1 Riskexponering

Klimatrisk utgör en direkt finansiell risk i form av möjlig påverkan på försäkringsaffären, kreditgivning och investeringar för Länsförsäkringar AB-koncernen. Sannolikt påverkas dessa affärer simultant vilket gör risken både komplex och betydande. Identifiering av klimatrelaterade risker och möjligheter samt verksamhetens direkta och indirekta påverkan på klimatet genomförs årligen i verksamheten och prioriteras av hållbarhetskommittén. I tabellen på följande sidor presenteras en icke-uttömmande lista med en sammanfattning av identifierade direkta klimatrisker för Länsförsäkringar AB, samt indirekta klimatrisker via bolag som Länsförsäkringar AB finansierar eller investerar i. För varje risk har sannolikhet och konsekvens skattats för respektive verksamhetsområde. Bedömningen av sannolikhet har gjorts på: kort sikt (1-5 år), medellång sikt (5-20 år) eller lång sikt (+20 år).

**Tabell C6(1): Identifierade klimatrisker på olika tidshorisonter**

| Riskbenämning | Direkt risk för Länsförsäkringar AB | Indirekt risk via bolag Länsförsäkringar AB finansierar/investerar i (i tabellen benämnda "bolag") |
|---|---|---|
| **Omställningsrisker** | | |
| **Regulatoriska risker** | | |
| Ökade krav gällande utsläppsrapportering och annan klimatrelaterad rapportering samt regelefterlevnad. | Länsförsäkringar AB riskerar att få ökade kostnader som en följd av ökade rapporteringskrav och ökad reglering. *Risken bedöms sannolik på kort sikt.* | Bolag riskerar att få ökade kostnader som en följd av ökade rapporteringskrav och ökad reglering. *Risken bedöms som stor sannolikhet redan på kort sikt men effekten på Länsförsäkringar AB bedöms vara begränsad.* |
| Ökade klimatskatter och kostnader för utsläpp av växthusgaser till följd av skärpt reglering. | Framtida ökade klimatskatter skulle kunna ge en negativ återbetalningsförmåga hos kredittagare. *Risken bedöms på kort till medellång sikt. En eventuell kostnad relaterad till Länsförsäkringar ABs egna utsläpp i verksamheten uppskattas som relativt låg givet att de egna utsläppen är relativt små.* | Bolag i koldioxidintensiva branscher riskerar att få ökade kostnader och tappa i värde om kostnader för utsläpp ökar. *Risken bedöms sannolik på kort sikt men effekten på Länsförsäkringar AB bedöms vara begränsad.* |
| Risk för regulatoriskt tvång att försäkra högriskområden. | Denna risk identifieras som sannolik på medellång till lång sikt och innebär att försäkringsbolag inte tillåts neka att försäkra områden med förhöjd fysisk risk. *Risken för Länsförsäkringar AB är inte nödvändigtvis materiell givet de återförsäkringslösningar som appliceras.* | |
| **Marknadsrisker** | | |
| Produkter och tjänster med betydande klimatpåverkan riskerar lägre efterfrågan. | Efterfrågan på Länsförsäkringar ABs produkter påverkas om de inte utvecklas i takt med kundernas preferenser för hållbarhetsinriktade produkter och tjänster, alternativt om Länsförsäkringar AB inte lyckas förmedla att produkterna är hållbarhetsinriktade. *Risken bedöms sannolikt på kort sikt men ökar ju längre tidsperspektiv, och därmed mer osäkra preferensutvecklingar, som analyseras.* | En lägre efterfrågan kan drabba bolag som inte lever upp till nya kundpreferenser för hållbarhetsinriktade produkter och tjänster. *Risken bedöms sannolik på kort sikt men mer betydande på medellång sikt då fler branscher hamnar i blickfånget.* |
| Strandade tillgångar. | | Stora finansiella värden riskerar att bli värdelösa om vissa tillgångar inte kan kommersialiseras till följd av exempelvis förändrade marknader, kundpreferenser eller regulatoriska krav. Det riskerar att påverka bolagens resultat och finansiella ställning negativt. *Denna risk bedöms som sannolik på medellång sikt. Länsförsäkringar AB applicerar och har över tid skärpt kriterierna för att exkludera bolag verksamma inom fossila bränslen. Dessa bolag bedöms vara mest utsatta för att ha strandade tillgångar på kort sikt. Appliceringen av kriterierna gör att risken minskar i investeringsportföljerna.* |

| | | |
|---|---|---|
| **Teknologiska risker** | | |
| Kostnader för omställning till låg-koldioxidteknologier. | Teknikskiften kan påverka Länsförsäkringar AB, exempelvis genom att den egna fordonsflottan kan tvingas ställa om. *Risken bedöms sannolik på kort sikt men materiellt begränsad.* | Bolag kan drabbas av minskad efterfrågan på produkter och tjänster som inte uppfyller ny miljöstandard vilket medför ökade kostnader för utveckling av nya hållbarhetsinriktade produkter och tjänster. Bolag kan även drabbas av att investering i ny teknik inte genererar förväntad avkastning. *Risken bedöms sannolik på kort sikt men med begränsad effekt på Länsförsäkringar AB.* |
| Avsaknad av tillräcklig kompetens och resurser för att hantera omställningen. | Klimatomställningen innebär ett omfattande arbete som kräver både resurser och kompetens. Om detta inte finns tillgänglig riskerar Länsförsäkringar AB att halka efter i klimatomställningen. | |
| **Ryktesrisker/varumärkesrisker** | | |
| Affärsrisk vid anpassning av erbjudande. | Risk för konkurrensnackdelar så som pressade marginaler och lägre intäkter om produkterbjudandet eller villkor inte anpassas i takt med konkurrenter. | |
| Ej tillförlitliga datakällor och metoder. | Data och modeller som används för mätning och uppföljning av klimatrisker är fortfarande förknippade med osäkerheter. Detta ger upphov till en potentiell ryktesrisk om det visar sig att använd data inte var tillförlitlig. | |
| Varumärken riskerar att skadas om det förknippas med produkter eller tjänster med negativ klimatpåverkan. | Länsförsäkringar ABs varumärke riskerar skadas om det förknippas med produkter eller tjänster med negativ klimatpåverkan. Skadan på varumärket kan även påverka förmågan att attrahera och behålla personal. *Risken har identifierats på både kort och lång sikt. Sannolikheten bedöms låg med hänsyn till Länsförsäkringar ABs nuvarande hållbarhetsprofil.* | Bolagens varumärken riskerar att skadas om de förknippas med produkter eller tjänster med negativ klimatpåverkan, vilket kan leda till minskad försäljning. *Risken bedöms sannolik på kort sikt men effekten på Länsförsäkringar ABs avkastning bedöms begränsad.* |
| **Fysiska risker** | | |
| **Akuta risker** | | |
| Ökade kostnader på grund av allvarligare extrema väderhändelser. | Länsförsäkringsgruppen riskerar att drabbas av fler och mer omfattande extrema väderhändelser vilket för Länsförsäkringar AB innebär förluster via den interna återförsäkringspoolen.<br>Den internationella återförsäkringsmarknaden riskerar att drabbas av fler och mer omfattande extrema väderhändelser vilket innebär ökade priser på katastrofåterförsäkring. Detta kan medföra ökade återförsäkringskostnader för Länsförsäkringsgruppen och Länsförsäkringar AB. *Risken bedöms materiell på medellång till kort sikt.* | Allvarligare extrema väderhändelser är en risk för Länsförsäkringar ABs investeringar, inte minst direktägda innehav såsom fastigheter och skog. *Risken att bolag och dess leverantörskedjor, särskilt i utsatta områden, påverkas av extrema väderhändelser bedöms stor, särskilt på medellång till lång sikt. Konsekvensen för Länsförsäkringar AB bedöms medelstor.* |
| Modellrisk. | Risk att Länsförsäkringar ABs prissättnings- och riskmodeller är korrekt anpassade eller tillräckligt detaljerade för att fånga ett ökat antal akuta risker. | |

| Kroniska/bestående risker | | |
|---|---|---|
| Ökade kostnader på grund av bestående förändrade vädermönster och vattennivåer. | Den största delen av Länsförsäkringar Banks kreditgivning sker med fastigheter som säkerhet och värdet på dessa riskerar att sjunka i områden som drabbas av frekventa naturskador eller höjda vattennivåer. Detta påverkar kreditrisken då värdet på säkerheten för lånet riskerar sjunka. *Risken bedöms sannolik på medellång till lång sikt.*<br>Via den interna återförsäkringspoolen kan Länsförsäkringar AB drabbas av ökade försäkringskostnader och lägre intäkter till följd av att vissa områden och tillgångars försäkringsbarhet minskar.<br>Återförsäkringsmarknaden kan drabbas negativt av att väderfenomen orsakar så omfattande skador att återförsäkrare får sänkt rating eller går omkull på grund av en försvagad finansiell ställning vilket skulle materialisera den motpartsrisk Länsförsäkringar har mot återförsäkringsbolagen. En annan effekt kan bli att kostnaden för att återförsäkra väderrelaterade händelser ökar kraftigt vilket påverkar Länsförsäkringar AB. *Risken på försäkringsaffären bedöms som materiell framför allt på medellång till lång sikt.* | Bolag, särskilt belägna i riskområden, riskerar att drabbas av kostnader för omlokalisering av produktion och anläggningar samt ökade kostnader för råvaror. Kostnader för bolag att försäkra tillgångar mot väderrelaterade skador riskerar att öka när vädermönster förändras. *Risken bedöms stor på medellång och lång sikt. Konsekvensen för Länsförsäkringar AB bedöms medelstor då exponeringen i de mest utsatta områdena begränsas av en diversifierad investeringsportfölj.* |
| Ökade kostnader på grund av okända sjukdomar. | Förändrat klimat kan medföra spridning av sjukdomar som tidigare inte har funnits i de geografiska områden där Länsförsäkringar är verksamma och därmed inte beaktas i produktutformning och prissättning. | |

Effekterna av de ovan beskrivna klimatriskerna kommer över tid att påverka Länsförsäkringar ABs verksamhet. Klimatrisk är en systematisk risk som till följd av sin breda samhällspåverkan omöjligt kan elimineras helt. Strategier och affärsmodeller kommer att behöva anpassas successivt för att möta klimatriskernas effekter inom respektive affärsområde men även för att ta vara på eventuella möjligheter.

### C.6.2 Riskkoncentration

Mot bakgrund av att Länsförsäkringar AB-koncernen bedriver en väl diversifierad verksamhet med både sakförsäkring, traditionell livförsäkring och fondförsäkring samt bankrörelse med en geografisk spridning över hela landet bedöms koncentrationsrisken vara låg.

### C.6.3 Riskreduceringstekniker

Länsförsäkringar AB har en klimatsmart vision som innebär att bolaget ska arbeta aktivt för att minska klimatpåverkan och klimatriskerna i hela verksamheten samt verka för klimatanpassning för att minska skadeverkningarna av ett förändrat klimat. Under hösten 2021 antogs målet om att Länsförsäkringar AB-koncernen ska bli klimatpositiv senast 2045. Ett delmål är att investeringsportföljerna och eget förvaltade fonder senast 2030 ska ha en utsläppsnivå i linje med Parisavtalets mål, det vill säga att begränsa uppvärmningen till 1,5°C.

Klimatrisk ingår i Länsförsäkringar ABs riskhanteringssystem och rapporteras och följs upp på samma sätt som övriga risker. Riskhanteringsfunktionen rapporterar klimatrisk till styrelsen minst en gång per år. Riskaptiten för klimatrisk är måttlig, vilket innebär att klimat-risker ska begränsas genom ett proaktivt arbete för att minska exponeringen mot både omställningsrisker och fysiska klimatrisker. Minskningen i exponering sker främst genom förebyggande åtgärder, ändrade investeringar och påverkansarbete mot investeringar, samt skapa förutsättningar för kunder att ställa om bland annat genom produktutveckling.

Riskhanteringsfunktionen samordnar verksamhetens uppföljning av klimatrisker via en klimatriskgruppering med representanter från samtliga affärsenheter. Grupperingens syfte är att på en övergripande nivå sammanställa identifierade klimatrisker som respektive affärsenhet är utsatt för och analysera beroenden mellan dessa för att kunna ge en samlad bedömning av Länsförsäkringar AB-koncernens klimatriskexponering.

Länsförsäkringar AB arbetar med att identifiera och minska klimatrisker i sina investeringar genom en systematisk process för allokerings- och investeringsanalyser, val av investeringar eller förvaltare, samt påverkansdialoger. För att minska risken för ökade skadekostnader för väderrelaterade försäkringsskador fokuserar riskhanteringen inom skadeförsäkringsverksamheten på att förutspå och förebygga sådana skador. Utöver det proaktiva arbete som görs tillsammans med länsförsäkringsgruppen så uppdateras även gruppens återförsäkringsprogram regelbundet för att löpande säkerställa lämplighet i förhållande till beslutade strategier och utveckling på försäkrings- och återförsäkringsmarknaden. Ett lämpligt utformat återförsäkringsprogram hjälper inte bara till att hantera klimatrisken i Länsförsäkringar ABs andel av återförsäkringspoolen utan hanterar även klimatrisken för hela gruppen.

## C.6.4 Riskkänslighet

**Makroekonomisk scenarioanalys**
Länsförsäkringar AB arbetar löpande med att utveckla mätetal för uppföljning av klimatrisk och genomför årligen en makroekonomisk scenarioanalys inom ramen för den egna risk- och solvensanalysen för att analysera hur olika tänkbara utvecklingslinjer för klimatförändringarna påverkar bolagens förväntade risk och avkastning över tid. För analysen används klimatjusterade ekonomiska och finansiella variabler för tre olika klimatscenarion från en extern data- och verktygsleverantör. Klimatscenarierna omfattar både fysiska klimatrisker och omställningsrisker och möjliggör en sammanhållen analys av klimatets påverkan på affären. De klimatjusterade ekonomiska och finansiella variablerna i respektive scenario beräknas som momentana stresser i varje tidpunkt, ett tillvägagångssätt som bland annat föreslås av den europeiska försäkrings- och tjänstepensionsmyndigheten EIOPA. Beräkningarna görs på statiska balansräkningar utan antagande om volymförändringar i affären, kapitalavkastning eller omallokeringar i bolagens investeringsportföljer eller i fondförsäkringskapitalet.

**De tre klimatscenarierna är:**
*Paris Orderly Transition*
Omställning sker direkt med ambitiös politik och låga koldioxidutsläpp vilket möjliggör att nå Parisavtalets mål att begränsa den globala uppvärmningen till 1,5°C år 2100. Trots det drabbas världen av fysisk klimatpåverkan kopplat till det varmare klimatet på lång sikt. Någon större marknadssättning sker ej.

*Paris Disorderly Transition*
Samma policy- och teknikförändringar som i Paris Orderly Transition scenariot skapas, men senare och mer abrupt. Försenad medvetenhet och underskattning av omfattningen av övergången leder till en chock för finansiella system som ett resultat av en aggressiv marknadskorrigering av koldioxidintensiva tillgångar. Stor marknadssättning inom fem år.

*Failed Transition*
Världens länder gör inte tillräckligt för att främja låga koldioxidutsläpp, istället leder den misslyckade övergången till en global uppvärmning på 4°C år 2100. Detta scenario innebär allvarliga konsekvenser från fysisk klimatpåverkan, jordbruket drabbas hårt och ökning av både frekvens och styrka av extrema väderhändelser orsakar fler och mer omfattande skador. Mycket stor marknadssättning sker på lång sikt.

I grafen nedan ses utvecklingen av kapitalbasen i en typportfölj med hög andel aktier i de olika scenarierna i förhållande till en icke-klimatjusterad kapitalbas. För Paris Orderly Transition är effekten begränsad, men negativ, över hela analysperioden. Paris Disorderly Transition har en mer negativ effekt på kort sikt (inom 5 år) då kapitalbasen påverkas av den marknadssättning som orsakas av de kraftiga omställningsåtgärderna. På längre sikt återhämtar sig kapitalbasen och följer samma trend som Paris Orderly Transition. Failed Transition har liten effekt på kort sikt men de klimateffekter som blir följden av att ingen omställning har gjorts påverkar de finansiella marknaderna på lång sikt och ger en negativ effekt på kapitalbasen som sjunker kraftigt efter 2030.

**Figur C6(1): Indexerad kapitalbas**

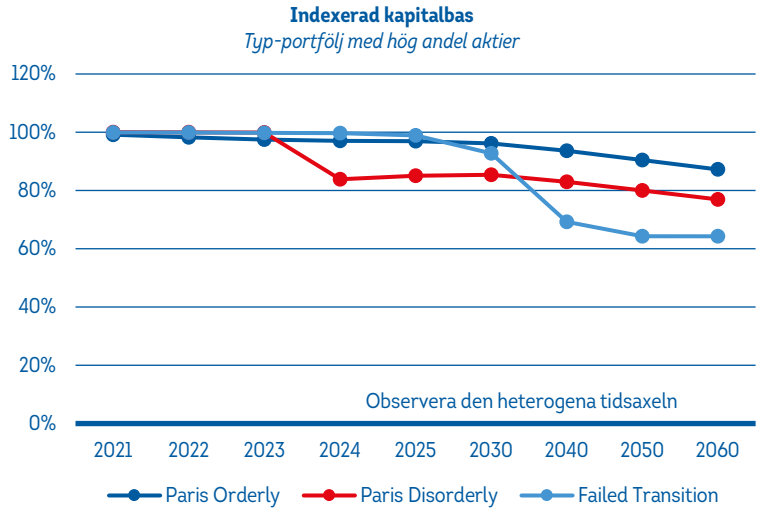


Det är viktigt att vara medveten om att de stora osäkerheterna i modeller, antaganden och resultat för den här typen av analyser. De klimatscenarier som finns tillgängliga idag kan omöjligtvis innehålla all information om de omställnings- och fysiska effekter som påverkar risk och avkastning. Osäkerheten tilltar dessutom markant när analysen sträcker sig över långa tidshorisonter.

**Känslighetsanalys försäkringsaffären**
För försäkringsaffären har en känslighetsanalys genomförts med syfte att kartlägga känsligheten mot framtida klimatförändringar i ett Failed Transition-scenario. Historiska naturskadekostnader har stressats baserat på data från Projection of Economic impacts of climate change in Sectors of the EU based on bottom-up Analysis (PESETA), Network for Greening the Financial System (NGSF), Swiss Re och SMHI. Resultaten av känslighetsanalysen visar att affären är robust mot en ökad frekvens och omfattning på naturskadekostnader kopplade till ett Failed Transition-scenario. Effekten begränsas av återförsäkringsskydd som fångar större naturskadehändelser och även en viss frekvensökning av skador.

**Kostnadsstress koldioxidutsläpp**
Baserat på koldioxidavtrycken i Länsförsäkringar ABs investerings-portföljer görs uppskattningar av den potentiella kostnaden, på ett års sikt, för Länsförsäkringar AB att köpa utsläppsrätter motsvarande storleken på koldioxidavtrycket. Beräkningarna görs utifrån Network for Greening the Financial System (NGSF) och International Energy Agencys (IEA) estimerade koldioxidpris för att uppnå koldioxidneutralitet år 2050. Resultatet visar att utsläppskostnaden skulle kunna vara i storleksordningen 180 Mkr under nästkommande år. Resultatet bör tolkas med försiktighet på grund av de stora osäkerheterna i antaganden och skattningar av prisutvecklingen på utsläppsrätter och koldioxid.

| Tabell C6(2): Kostnadsstress koldioxidutsläpp | 2021 Q2 | 2020 Q2 |
|---|---|---|
| Pris koldioxidutsläpp, kr per ton | 572 | 282 |
| Utsläpp institutionella portföljer i ton (Scope 1 och 2) | 159 075 | 208 000 |
| **Scenario (Kostnad, Mkr)** | | |
| IEAs Net Zero-scenario* | 100 | 64 |
| NGFS Net Zero-scenario** | 123 | 79 |
| 100 % prisökning på ett år | 182 | 117 |

*I International Energy Agencys (IEA) prognos för att nå klimatneutralitet 2050 projiceras priset till 130 USD per ton Co2e år 2030, vilket motsvarar en prisökning med cirka 10 procent per år.

**I Network for Greening the Financial Systems (NGSF) prognos för att uppnå klimatneutralitet 2050 projiceras priset till 800 USD per ton Co2e år 2050. Priset har antagits realiseras 2030 vilket motsvarar en prisökning på cirka 35 procent per år.

Utöver klimatrisk är Länsförsäkringar AB-koncernen på gruppnivå även exponerad mot affärsrisker, emerging risks, grupprisker och koncentrationsrisk.

- Med affärsrisk avses risken för vikande intjäning, ökade kostnader eller minskat förtroende från kunder eller övriga intressenter.
- Med emerging risks avses nya eller förändrade företeelser, situationer eller trender som kan komma att väsentligen påverka bolagets finansiella situation, marknadsposition eller varumärke i negativ riktning inom bolagets affärsplaneringshorisont.
- Med grupprisker avses sådana risker som följer av den komplexitet som det innebär att bedriva både bankrörelse samt liv- och sakförsäkringsverksamhet inom samma koncern.
- Med koncentrationsrisk avses risken att en enskild exponering, homogen grupp av exponeringar eller en specifik marknadshändelse leder till förluster i större utsträckning än om verksamheten vore väl diversifierad. Koncentrationsrisk kan härröra från koncentrationer såväl i tillgångar och skulder som från intäktskällor och leverantörer, inbegripet leverantörer av utkontrakterade tjänster.

## C.7 Övrig information
Det finns inte någon annan information som har bedömts lämplig att lämna i detta kapitel.

# D. Värdering för solvensändamål

Enligt Solvens II-regelverket ska tillgångar och skulder värderas till marknadsvärde i Solvens II-balansräkningen. Placeringstillgångarnas marknadsvärden kan ofta avläsas på de finansiella marknaderna medan marknadsvärden för exempelvis försäkringstekniska avsättningar, som inte köps och säljs i någon större omfattning, måste beräknas med en approximativ metod.

Gruppen och dotterbolagen värderar tillgångar och skulder i solvensbalansräkningen enligt följande överordnade värderingsprinciper;

- Tillgångarna värderas till det belopp för vilket de skulle kunna utväxlas i en transaktion mellan kunniga parter som är oberoende av varandra och har ett intresse av att transaktionen genomförs, enligt Solvens II-direktivet 2009/138/EG artikel 75:1a.

- Skulder ska värderas till det belopp för vilket de skulle kunna överlåtas eller regleras i en transaktion mellan kunniga parter som är oberoende av varandra och har ett intresse av att transaktionen genomförs, enligt Solvens II-direktivet 2009/138/EG artikel 75:1b.

- Tillgångar och skulder värderas utifrån antagandet att företaget kommer att fortsätta att bedriva sin verksamhet, det vill säga enligt fortlevnadsprincipen enligt Kommissionens delegerade förordning (EU)2015/35 artikel 7.

Gruppen värderar tillgångar och skulder i den finansiella redovisningen enligt IFRS. Tillgångar och skulder ska omvärderas i de fall Solvens II-regelverket föreskriver andra värderingsregler än IFRS. I flertalet fall överensstämmer värderingen mellan IFRS- och solvensbalansräkningarna. Under avsnitt D.1 och D.3 nedan beskrivs gruppens Solvens II-omvärderingar.

I solvensbalansräkningen för gruppen inkluderas moderbolaget Länsförsäkringar AB samt försäkringsdotterbolagen Agria, Länsförsäkringar Gruppliv samt Länsförsäkringar Fondliv. Till gruppens kapitalkrav och kapitalbas tillkommer Länsförsäkringar Bank med dotterbolags kapitalkrav och kapitalbas. Vidare tillkommer kapitalkrav och kapitalbas för Länsförsäkringar Liv, dock medtas kapitalbasen högst till ett belopp som motsvarar bolagets solvenskapitalkrav.

Försäkringsdotterbolagens solobalansräkningar framgår under kapitel D i respektive dotterbolags Rapport om solvens och finansiell ställning, vilka följer efter rapporten på gruppnivå.

Inga antaganden om framtida ledningsbeslut bedöms väsentligen påverka redovisat värde i solvensbalansräkningen.

# D.1 Tillgångar

## D.1.1 Värderingen av tillgångar

I enlighet med QRT-blankett s.02.01 (se bilaga 1) visar följande balansräkning de materiella tillgångsposterna, samt en översikt över totala skulder, per 31 december 2021 för gruppen med redovisade värden för den finansiella redovisningen kompletterad med omklassificering respektive Solvens II-värden[5]. I gruppens balansräkning inkluderas inte Länsförsäkringar Livs eller Länsförsäkringar Banks tillgångar och skulder.

**Tabell D1(1): Tillgångar och skulder per 2021-12-31**

| Tillgångar (tkr) | Finansiell redovisning | Omvärdering | Solvens II-värde |
|---|---|---|---|
| Goodwill | 633 978 | -633 978 | 0 |
| Förutbetalda anskaffningskostnader | 2 536 084 | -2 536 084 | 0 |
| Immateriella tillgångar | 2 691 386 | -2 691 386 | 0 |
| Fastighet, maskiner & utrustning för eget bruk | 1 344 308 | - | 1 344 308 |
| Aktier och andelar i dotter- och intressebolag | 9 312 994 | 9 390 150 | 18 703 144 |
| Aktier övriga | 2 808 529 | - | 2 808 529 |
| Obligationer | 8 451 479 | - | 8 451 479 |
| Investeringsfonder | 5 541 292 | - | 5 541 292 |
| Derivat | 20 338 | - | 20 338 |
| Banktillgodohavanden som inte är likvida medel | 65 644 | - | 65 644 |
| Tillgångar fondförsäkring eller indexförsäkring | 219 102 007 | - | 219 102 007 |
| Lån och hypotekslån | 9 370 | - | 9 370 |
| Återförsäkrares andel av försäkringstekniska avsättningar | 10 701 383 | -1 818 820 | 8 882 563 |
| Försäkringsfordringar | 3 239 497 | -3 000 143 | 239 354 |
| Återförsäkringsfordringar | 531 637 | 12 190 | 543 827 |
| Kassa och Bank | 3 668 369 | - | 3 668 369 |
| Övriga tillgångsposter | 1 949 551 | -13 802 | 1 935 749 |
| **Totala tillgångar** | **272 607 846** | **-1 291 873** | **271 315 973** |

| Skulder (tkr) | Finansiell redovisning | Omvärdering | Solvens II-värde |
|---|---|---|---|
| Försäkringstekniska avsättningar brutto före avgiven återförsäkring | | | |
| Skadeförsäkring | 16 086 616 | -4 688 258 | 11 398 358 |
| Livförsäkring exklusive fondförsäkring | 7 860 709 | -65 749 | 7 794 960 |
| Fondförsäkring eller indexförsäkring | 219 473 971 | -16 935 184 | 202 538 787 |
| Andra skulder (se avsnitt D.3) | 5 874 102 | -1 037 103 | 4 836 999 |
| **Totala skulder** | **249 295 398** | **-22 726 294** | **226 569 104** |
| **Tillgångar minus skulder** | **23 312 448** | **21 434 421** | **44 746 869** |

## D.1.2 Värderingsprinciper i solvensberäkningen för olika tillgångsklasser jämfört med den finansiella redovisningen

Avsnittet behandlar de värderingsprinciper, metoder och huvudsakliga antaganden som används för att värdera gruppens materiella tillgångsposter enligt Solvens II-regelverket. Dessutom förklaras i förekommande fall hur denna värdering skiljer sig från den som använts för den finansiella redovisningen. Posterna som beskrivs i det följande härrör från gruppens balansräkning i tabellen ovan, samt från moder- och dotterbolagens balansräkningar vilka följer i respektive avsnitt i moder- och dotterbolagens Rapport om solvens och finansiell ställning, alternativt ingår i posten Övriga tillgångsposter.

### Goodwill

Till följd av att goodwill ska värderas till noll får posten inget värde i solvensbalansräkningen. Enligt den finansiella redovisningen värderas goodwill till anskaffningsvärde justerat för eventuella ackumulerade nedskrivningar och avser förvärv av försäkringsbestånd. Goodwill fördelas till kassagenererande enheter och prövas minst årligen för nedskrivningsbehov.

[5] I balansräkningen redovisas belopp värderade enligt IFRS-regelverket men klassificerade enligt Solvens II-regelverket i kolumnen finansiell redovisning. Skillnaden i klassificering består framförallt av att placeringar fördelas på andra tillgångsposter.

**Förutbetalda anskaffningskostnader (DAC)**
Försäljningskostnader som har ett klart samband med tecknande av försäkringsavtal aktiveras som förutbetalda anskaffningskostnader i balansräkningen och skrivs av under nyttjandeperioden enligt den finansiella redovisningen. Immateriella tillgångar, såsom förutbetalda anskaffningskostnader, värderas till marknadsvärde om de är avskiljbara och kan säljas separat samt om värderingen baseras på noterade marknadspriser på aktiva marknader för samma eller liknande tillgångar. Då dessa villkor inte uppfylls, i och med att posten förutbetalda anskaffningskostnader inte är avskiljbar och inte heller kan säljas separat, värderas posten till noll i solvensbalansräkningen.

**Andra immateriella tillgångar**
Andra immateriella tillgångar värderas till marknadsvärde om de är avskiljbara och kan säljas separat samt om värderingen baseras på noterade marknadspriser på aktiva marknader för samma eller liknande tillgångar. De andra immateriella tillgångar som gruppen redovisar i den finansiella redovisningen avser egenutvecklade IT-system, förvärvade IT-system och förvärvade kundtillgångar. Ingen av dessa tillgångar bedöms uppfylla kravet att vara möjliga att sälja, med en värdering som kan hänföras till noterade marknadspriser på aktiva marknader. Detta innebär att posten inte har något värde i solvensbalansräkningen.

I den finansiella redovisningen värderas andra immateriella tillgångar till upplupet anskaffningsvärde med avdrag för ackumulerade av- och nedskrivningar. Detta skiljer sig från Solvens II-värderingen enligt vilken värdet blir noll.

**Uppskjuten skattefordran**
Uppskjutna skatter har beräknats för temporära skillnader mellan redovisade och skattemässiga värden på tillgångar och skulder. Uppskjutna skattefordringar redovisas endast i den mån det är sannolikt att det kommer att finnas skattepliktiga överskott mot vilka en uppskjuten skattefordran kan utnyttjas. Den omvärdering som sker mellan Solvens II och den finansiella redovisningen medför även en beräkning av uppskjuten skattefordran eller skatteskuld för tillämpliga poster. Posten uppskjuten skattefordran redovisas i solvensbalansräkningen netto mot beräknad uppskjuten skatteskuld.

Redovisningsmässigt, undantaget de omvärderingar som görs enligt Solvens II, är det ingen skillnad i principer för beräkning av uppskjutna skatter mellan den finansiella redovisningen och Solvens II.

**Fastigheter, maskiner och utrustning för eget bruk**
Tillgångsposten avser framför allt fastigheter för eget bruk (rörelsefastighet). IFRS 16 medför en redovisning hos leasetagare då samtliga leasingavtal (med vissa lättnadsregler) ska redovisas i rapport över finansiellställning som en nyttjanderättstillgång som ett uttryck för rättigheten att få använda en underliggande tillgång.

Det förekommer ingen skillnad i värderingsprinciper och antaganden mellan den finansiella redovisningen och Solvens II då det redovisade värdet anses vara en rimlig skattning av det verkliga värdet.

I moder- och dotterbolagen tillämpas lagbegränsad IFRS och nyttjanderättstillgångar enligt IFRS 16 ingår därför inte i respektive bolags finansiella redovisning vilket skiljer sig åt jämfört med gruppen.

**Placeringar**
*Aktier i dotter- och intressebolag*
På gruppnivå avser aktier i dotterbolag, som inte konsolideras i solvensbalansräkningen, innehav av onoterade aktier i Länsförsäkringar Bank samt Länsförsäkringar Liv. Värdet på Länsförsäkringar Bank värderas i solvensbalansräkningen enligt den justerade kapitalandelsmetoden vilket innebär Länsförsäkringar Bankkoncernens eget kapital med avdrag för eventuell goodwill och immateriella tillgångar. I värderingen av eget kapital så exkluderas dock primärkapitaltillskottet, trots att det utgör ett eget kapitalinstrument, eftersom det är externa parter som äger instrumentet samt att det är det mest konservativa sättet att uppskatta ett verkligt värde på Länsförsäkringar Bankkoncernen. Det helägda försäkringsbolaget Länsförsäkringar Liv, som drivs enligt ömsesidiga principer och som inte konsolideras, värderas till ett belopp som motsvarar aktiekapitalet vilket är samma värde som tas upp i Länsförsäkringar AB-koncernen. Aktier i intressebolag avser innehav i onoterade aktier. Intresseföretag värderas enligt kapitalandelsmetoden enligt de finansiella rapporterna med avdrag för eventuell goodwill och immateriella tillgångar.

*Aktier övriga*
Aktier avser innehav av både noterade och onoterade aktier. De använda värderingsteknikerna för noterade aktieinnehav bygger i så hög utsträckning som möjligt på marknadsuppgifter, och företagsspecifika uppgifter används i så låg grad som möjligt. Innehav i onoterade aktier redovisas till anskaffningsvärde i de fall när ett tillförlitligt verkligt värde inte kan fastställas. Det föreligger inga skillnader i värderingen av aktier mellan IFRS- och Solvens II-balansräkningarna.

*Obligationer*
Obligationer avser innehav av statsobligationer och företagsobligationer vilka väsentligen är noterade på en aktiv marknad. Det verkliga värdet har beräknats med utgångspunkt från tillgångens noterade köpkurs på balansdagen. De använda värderingsteknikerna bygger i så hög utsträckning som möjligt på marknadsuppgifter, och företagsspecifika uppgifter används i så låg grad som möjligt.

*Investeringsfonder*
Investeringsfonder utgörs i huvudsak av aktiefonder och räntebärande fonder vilka väsentligen är noterade på en aktiv marknad. Det verkliga värdet har beräknats med utgångspunkt från tillgångens noterade köpkurs på balansdagen.

*Derivat*
Beräkningsgrunden för derivat kan skilja sig åt. För de derivat som är noterade på en aktiv marknad fastställs det verkliga värdet till detta noterade pris. För de derivat som inte är noterade på en aktiv marknad fastställs däremot det verkliga värdet genom att använda en värderingsteknik. Tekniken utgår från diskonterade förväntade framtida kassaflöden.

*Tillgångar i fondförsäkring eller indexförsäkring*
Avseende denna tillgångsklass innehar Länsförsäkringar fondförsäkringstillgångar för vilka livförsäkringstagaren bär risken. Beräkningsgrunden för värderingen är priser som är noterade på en aktiv marknad. Det är ingen skillnad i beräkningsgrunder och antaganden mellan den finansiella redovisningen och Solvens II.

**Återförsäkrares andel av försäkringstekniska avsättningar**
För avgiven återförsäkring redovisas de förmåner som företaget har rätt till enligt återförsäkringsavtalet som återförsäkrares andel av försäkringstekniska avsättningar. Beräkningsgrunder och antaganden skiljer sig mellan den finansiella redovisningen och Solvens II. Detta beskrivs i avsnitt D.2.

**Försäkringsfordringar**
Premiefordringar ingår i posten i IFRS, men i Solvens II beaktas den i bästa skattningen. Premier som förfaller till betalning efter balansdagen värderas därmed inom premiereserven och följaktligen exkluderas de från tillgångssidan i Solvens II-balansräkningen (se även avsnitt D.2).

**Återförsäkringsfordringar**
Premiefordringar ingår i posten i IFRS, men i Solvens II beaktas den i bästa skattningen. Premier som förfaller till betalning efter balansdagen värderas därmed inom premiereserven och följaktligen exkluderas de från tillgångssidan i Solvens II-balansräkningen (se även avsnitt D.2).

**Kassa och bank**
För kassa och bank är beräkningsgrund i solvensberäkningen det nominella beloppet, vilket bedöms vara en lämplig beräkningsgrund av verkligt värde. Det är ingen skillnad i beräkningsgrunder och antaganden mellan den finansiella redovisningen och Solvens II.

**Övriga tillgångsposter**
Övriga tillgångsposter kan avse poster såsom depåer hos företag som avgivit återförsäkring, fordringar (verksamhet, ej försäkring) samt förutbetalda kostnader och upplupna intäkter. Inga särskilda beräkningsmetoder har använts för de ingående posterna i andra tillgångar. Det är ingen skillnad i beräkningsgrunder och antaganden mellan den finansiella redovisningen och Solvens II.

### D.1.3 Materiella skillnader mellan gruppens värderingsprinciper och de som används av dess dotterföretag
Det finns inga materiella skillnader mellan gruppens och dotterföretagens värderingsprinciper vid värdering för solvensändamål.

### D.1.4 Övrig information om tillgångar

**Antaganden och bedömningar, inklusive dem om framtiden och andra viktiga källor till osäkerheter i uppskattningarna**
Vid upprättande av finansiella- och regulativa rapporter måste ibland bedömningar och uppskattningar tillämpas. Dessa bedömningar och uppskattningar är föremål för löpande utvärdering med avseende på relevans och rimlighet. Vid beräkning av livförsäkringsavsättning görs antaganden om bland annat diskonteringsränta, dödlighet, sjuklighet och omkostnader. Vidare görs, vid beräkning av de försäkringstekniska avsättningarna, en aktuariell uppskattning av förväntade tillkommande kostnader för redan inträffade skador och kostnader för skador som kan komma att inträffa under försäkringarnas återstående löptid. Det kan föreligga en viss osäkerhet i uppskattningen av avskrivningstiden för förutbetalda anskaffningskostnader för fondförsäkringsavtal, där antagandet för avskrivningstiden baseras på statistik i försäkringsavtalens löptid. För de valuta- och räntederivat som förekommer i begränsad omfattning bedöms osäkerheten i värderingen vara låg till följd av att den teoretiska värderingen bygger på observerbar data och det faktum att ett standardsystem används.

Det kan uppkomma effekter genom de nya redovisningsprinciper som kommer att införas under kommande år och som kan påverka de värden som tas in för värdering avseende solvensberäkningen. Redovisningsprinciper som är antagna, eller förväntas antas, men som inte har börjat tillämpas ännu kan komma att få effekt på tillgångar och skulder i koncernen.

**IFRS 17 Försäkringsavtal**
Den 22 november 2021 publicerade Finansinspektionen ett förslag till ändringar i föreskriften om årsredovisning i försäkringsföretag och tjänstepensionsföretag (FFFS 2019:23) med tillämpning från och med 1 januari 2023. Av förslaget framgår bland annat att IFRS 17 Försäkringsavtal inte bör tillämpas i juridisk person och därmed inte i en koncernredovisning enligt lagbegränsad IFRS.

Länsförsäkringar AB har för avsikt att gå över till lagbegränsad IFRS vid upprättande av koncernredovisningen från och med den 1 januari 2023 när IFRS 17 Försäkringsavtal träder i kraft. Föreskrifterna anpassades till de koncernredovisningsbestämmelser för onoterade företag som gäller enligt lagen (1995:1560) om årsredovisning i försäkringsföretag. Vid tillämpning av lagbegränsad IFRS kommer IFRS 17 inte att tillämpas i koncernredovisningen, Effekten på Solvens II-balansräkningen när den lagbegränsade redovisningen enligt ovan tillämpas bedöms bli begränsad jämfört med den balansräkning som används i dagens rapportering.

**Ändrade redovisningsprinciper som tillämp1s från och med 2021 och som påverkat den finansiella rapporteringen**

**Ändringar i IFRS 9, IAS 39, IFRS 7, IFRS 4 och IFRS 16 – referensräntereformen (fas 2)**
Från och med 1 januari 2021 tillämpar koncernen Referensräntereformen (fas 2). Ändringarna i IFRS 9, IAS 39, IFRS 7, IFRS 4 och IFRS 16 avser framför allt en lättnad vid förändring av avtalsenliga kassaflöden i finansiella tillgångar och skulder (inklusive leasingskulder) som tillåter att effektivräntan ändras till den nya referensräntan och därmed medför att redovisat värde är motsvarande som innan förändringen. Det bedöms inte påverka Solvens II-balansräkningarna i någon materiell omfattning.

## D.2 Försäkringstekniska avsättningar

Försäkringstekniska avsättningar (FTA) värderas till de aktuella belopp som respektive bolag i gruppen skulle behöva betala om de omedelbart skulle överföra sina försäkrings- och återförsäkringsförpliktelser till ett annat försäkringsföretag. Värdet beräknas som summan av bästa skattning och en riskmarginal.

Nedan ges en översiktlig bild av de principer för värdering av försäkringstekniska avsättningar som tillämpas inom gruppen. En utförligare beskrivning av beräkningsgrunder, metoder och huvudsakliga antaganden, inklusive en beskrivning av den grad av osäkerhet som är kopplad till värdet av de försäkringstekniska avsättningarna, lämnas i dotterbolagens separata rapporter.

### D.2.1 Värderingen av försäkringstekniska avsättningar

**Bästa skattningen**
Den bästa skattningen motsvarar det sannolikhetsvägda genomsnittet av de framtida kassaflödena med beaktande av pengarnas tidsvärde (det förväntade nuvärdet av de framtida kassaflödena). För den bästa skattningen används en diskonteringsränta enligt Solvens II-regelverket, där utgångspunkten är att den riskfria basräntesatsen beräknas baserat på räntesatsen för ränteswappar, justerad för att ta hänsyn till kreditrisken.

Beräkningen av den bästa skattningen bygger på aktuell och trovärdig information samt realistiska antaganden och utförs med lämpliga, tillämpliga och relevanta försäkringsmatematiska och statistiska metoder. Den kassaflödesprognos som används vid beräkningen av bästa skattning beaktar alla in- och utflöden av likvida medel som krävs för att reglera försäkrings- och återförsäkringsförpliktelser under återstående ansvars- och avvecklingstid. Beräkningen tar hänsyn till försäkringstagarnas och bolagets avtalsenliga valmöjligheter.

**Riskmarginal**
Riskmarginalen beräknas för att motsvara kostnaden för att hålla det kapital som motsvarar det solvenskapitalkrav (SCR) som krävs för att klara gruppens åtaganden till dess att åtagandena är slutavvecklade. Riskmarginalen beräknas med Cost-of-Capital-metoden (CoC), separat för varje enskilt bolag i gruppen samt separat för livförsäkring och skadeförsäkring inom enskilt bolag, med den i regelverket stipulerade procentsatsen 6 procent. Solvenskapitalkravet antas utvecklas proportionellt mot bästa skattningen för befintliga försäkringsförpliktelser under deras återstående ansvars- och avvecklingstid. Gruppen använder därmed metod nummer 2 enligt EIOPAs Riktlinjer för värdering av försäkringstekniska avsättningar EIOPA-BoS-14/166 SV för utvecklingen av solvenskapitalkravet.

FTA brutto före avgiven återförsäkring per 31 december 2021, fördelat per försäkringsföretag i gruppen, framgår i tabell D2(1). Avsättningar per affärsgren presenteras i motsvarande avsnitt i respektive dotterbolags solorapport, vilka följer efter rapporten på gruppnivå. Återförsäkrares andel av FTA framgår i avsnitt D.2.4.

**Tabell D2(1): Försäkringstekniska avsättningar brutto före avgiven återförsäkring per 2021-12-31**

| Verksamhet (tkr) | Bästa skattning, brutto | Riskmarginal | Försäkringstekniska avsättningar, brutto |
|---|---|---|---|
| Länsförsäkringar AB | 11 969 425 | 148 044 | 12 117 469 |
| Agria | 707 671 | 45 034 | 752 705 |
| Länsförsäkringar Gruppliv | 37 752 | 4 951 | 42 703 |
| Länsförsäkringar Fondliv | 204 624 322 | 4 194 905 | 208 819 227 |
| Länsförsäkringar Liv | 75 172 262 | 2 777 121 | 77 949 383 |
| **Summa** | **292 511 432** | **7 170 055** | **299 681 487** |

**Materiella förändringar i värderingsprinciper mot föregående rapporteringsperiod**
Förändringarna i FTA under året förklaras i huvudsak av premieinbetalningar, utbetalning av försäkringsersättningar samt värdeförändring avseende fondförsäkring. En utförligare beskrivning av materiella förändringar i FTA hänvisas till motsvarande avsnitt i respektive dotterbolags Rapport om solvens och finansiell ställning.

## D.2.2 Värderingsprinciper i solvensberäkningen för olika affärsgrenar jämfört med den finansiella redovisningen

I den finansiella redovisningen värderas försäkringstekniska avsättningar enligt ÅRFL samt Finansinspektionens föreskrifter och allmänna råd. För information om vilka materiella skillnader som finns mellan de regler, metoder och antaganden som används vid värdering för solvensändamål och de som används i den finansiella redovisningen, se avsnitt D.2.2 i respektive dotterbolags Rapport om solvens och finansiell ställning.

## D.2.3 Materiella skillnader mellan gruppens värderingsprinciper och de som används av dess dotterföretag

Det finns inga materiella skillnader mellan de värderingsprinciper som används på gruppnivå och de värderingsprinciper som används av gruppens dotterföretag vid värdering för solvensändamål.

## D.2.4 Övrig information om försäkringstekniska avsättningar

**Övrigt angående försäkringstekniska avsättningar**
Länsförsäkringar AB med försäkringsdotterföretag tillämpar inte matchningsjustering, volatilitetsjustering, övergångssystemet för riskfria räntesatser för relevanta durationer eller övergångsregler för beräkning av FTA.

**Återkrav enligt återförsäkringsavtal och från specialföretag**
Återförsäkrares andel av FTA, fördelat per försäkringsföretag i gruppen, redovisas nedan. För mer information om återförsäkrares andel av FTA, se avsnitt D.2.3 i respektive dotterbolags Rapport om solvens och finansiell ställning.

**Tabell D2(2): Återförsäkrares andel av försäkringstekniska avsättningar**

| Verksamhet (tkr) | 2021-12-31 |
|---|---|
| Länsförsäkringar AB | 8 798 282 |
| Agria | 26 084 |
| Länsförsäkringar Gruppliv | -56 |
| Länsförsäkringar Fondliv | 58 252 |
| Länsförsäkringar Liv | 0 |
| **Summa** | **8 882 562** |

# D.3 Andra skulder

## D.3.1 Värdering av andra skulder

I enlighet med QRT-blankett s.02.01 (se bilaga 1) visar följande tabell de materiella skuldposterna, exklusive försäkringstekniska avsättningar, per 31 december 2021 för gruppen med redovisade värden för den finansiella redovisningen kompletterad med omklassificering respektive Solvens II-värden.[6]

**Tabell D3(1): Andra skulder per 2021-12-31**

| Andra skulder (tkr) | Finansiell redovisning | Omvärdering | Solvens II-värde |
|---|---|---|---|
| Eventualförpliktelser | 0 | 139 800 | 139 800 |
| Uppskjuten skatteskuld | 1 309 | 242 729 | 244 038 |
| Derivat | 82 773 | - | 82 773 |
| Andra finansiella skulder än skulder till kreditinstitut | 1 278 473 | - | 1 278 473 |
| Försäkringsskulder och skulder till förmedlare | 1 245 395 | -200 291 | 1 045 104 |
| Återförsäkringsskulder | 413 272 | -379 173 | 34 099 |
| Skulder (verksamhet, ej försäkring) | 996 487 | - | 996 487 |
| Övriga skuldposter | 1 856 393 | -840 168 | 1 016 225 |
| **Totalt andra skulder** | **5 874 102** | **-1 037 103** | **4 836 999** |

## D.3.2 Värderingsprinciper i solvensberäkningen för olika skuldposter jämfört med den finansiella redovisningen

Avsnittet behandlar de värderingsprinciper, metoder och huvudsakliga antaganden som används för att värdera gruppens materiella skuldposter enligt Solvens II-regelverket. Dessutom förklaras i förekommande fall hur denna värdering skiljer sig från den som använts för den finansiella redovisningen.

**Uppskjuten skatteskuld**

Uppskjutna skatter har beräknats för temporära skillnader mellan redovisade och skattemässiga värden på tillgångar och skulder. Den omvärdering som sker mellan den finansiella redovisningen och Solvens II medför även en beräkning av uppskjuten skatteskuld för tillämpliga poster. Posten uppskjuten skatteskuld redovisas netto mot beräknad uppskjuten skattefordran. Uppskjutna skatter redovisas och värderas i förhållande till samtliga tillgångar och skulder, däribland försäkringstekniska avsättningar som redovisas för solvensändamål. Utöver detta tillskrivs uppskjutna skattefordringar enbart ett positivt värde om det är sannolikt att det kommer att finnas skattepliktiga överskott mot vilka en uppskjuten skattefordran kan utnyttjas. Detta är i överensstämmelse med värderingen av uppskjuten skatt i rapporteringen.

Skillnaderna mellan den finansiella redovisningen och Solvens II hänför sig till uppskjuten skatt på omvärderingsbeloppen och vissa obeskattade reserver, samt att uppskjuten skatteskuld har redovisats netto mot uppskjuten skattefordran i Solvens II. Värderingsmässigt, undantaget omvärderingsbeloppen enligt Solvens II, är det ingen skillnad mellan den finansiella redovisningen och Solvens II.

[6] I balansräkningen redovisas belopp värderade enligt IFRS-regelverket men klassificerade enligt Solvens II-regelverket i kolumnen finansiell redovisning.

**Tabell D3(2): Uppskjuten skatteskuld per 2021-12-31**

| tkr | Finansiell redovisning | Omvärdering | Solvens II-värde | Förfaller |
|---|---|---|---|---|
| Ej avdragsgilla pensionskostnader | -10 339 | - | -10 339 | |
| Underskottsavdrag | -3 463 | - | -3 463 | |
| *Periodiseringsfond:* | | | | |
| - Avsättning 2016 | - | 15 623 | 15 623 | 2022-12-31 |
| - Avsättning 2017 | - | 14 419 | 14 419 | 2023-12-31 |
| - Avsättning 2018 | - | 10 019 | 10 019 | 2024-12-31 |
| - Avsättning 2019 | - | 11 128 | 11 128 | 2025-12-31 |
| - Avsättning 2020 | - | 13 467 | 13 467 | 2026-12-31 |
| - Avsättning 2021 | - | 23 072 | 23 072 | 2027-12-31 |
| Utjämningsfond | - | 7 250 | 7 250 | |
| Omvärdering Immateriella tillgångar | - | -76 640 | -76 640 | |
| Omvärdering DAC | - | -60 425 | -60 425 | 2022-12-31 |
| Omvärdering FTA netto | - | 298 618 | 298 618 | |
| Övriga temporära skillnader | 1 309 | - | 1 309 | |
| **Totalt uppskjuten skattefordran (-) / skuld (+)** | **-12 493** | **256 531** | **244 038** | |

### Derivat
Se avsnitt *D.1.2 Placeringar*.

### Andra finansiella skulder än skulder till kreditinstitut
Andra finansiella skulder än skulder till kreditinstitut avser leasingsskulder enligt IFRS 16 då samtliga leasingavtal (med vissa lättnadsregler) redovisas som en nyttjanderättstillgång och leasingskuld som ett uttryck för rättigheten att få använda en underliggande tillgång. Det är ingen skillnad i beräkningsgrunder och antaganden mellan den finansiella redovisningen och Solvens II avseende gruppen. I moder- och dotterbolagen tillämpas lagbegränsad IFRS och nyttjanderättstillgångar enligt IFRS 16 ingår därför inte i respektive bolags finansiella redovisning vilket skiljer sig åt jämfört med gruppen.

### Skulder till försäkringsbolag och mäklare
Posten består av skulder till försäkringsbolag och mäklare. I den finansiella redovisningen inkluderas samtliga försäkringsskulder, men i Solvens II inkluderas enbart de belopp som har förfallit till betalning men som inte är försäkringstekniska avsättningar. De försäkringsskulder som ej är förfallna inkluderas i Solvens II vid värdering av försäkringstekniska avsättningar (se även avsnitt D.2).

### Återförsäkringsskulder
I den finansiella redovisningen inkluderas samtliga återförsäkringsskulder, men i Solvens II inkluderas enbart de belopp som har förfallit till betalning som inte är inkluderade i fordringar enligt återförsäkringsavtal. De återförsäkringsskulder som ej är förfallna inkluderas i Solvens II vid värdering av försäkringstekniska avsättningar (se även avsnitt D.2).

### Skulder (verksamhet, ej försäkring)
Skulder (verksamhet, ej försäkring) består av andra skulder än till försäkringsbolag och mäklare såsom momsskulder, skatteskulder vissa avräkningskonton, övriga finansiella skulder mm. Det är ingen skillnad i beräkningsgrunder och antaganden mellan den finansiella redovisningen och Solvens II.

### Övriga skuldposter
Övriga skuldposter avser poster såsom övriga avsättningar, pensioner och liknande förpliktelser, depåer från återförsäkrare, skulder (verksamhet, ej försäkring) samt upplupna kostnader och förutbetalda intäkter. Inga särskilda beräkningsmetoder har använts för de ingående posterna i övriga skulder. Upplupna kostnader och förutbetalda intäkter avser bland annat förinbetalda premier. Beräkningsgrunden och antagandena enligt den finansiella redovisningen är upplupna kostnader samt förutbetalda intäkter och skiljer sig mot värderingen enligt Solvens II där premiefordran enbart omfattar förfallna fordringar innebärande att förutbetalda premieintäkter i Solvens II ingår i försäkringstekniska avsättningar. För övriga poster är det ingen skillnad i beräkningsgrunder och antaganden mellan den finansiella redovisningen och Solvens II.

## D.3.3 Materiella skillnader mellan gruppens värderingsprinciper och de som används av försäkringsmoderbolaget och dess dotterföretag
Det finns inga materiella skillnader mellan de värderingsprinciper som används på gruppnivå och de värderingsprinciper som används av gruppens försäkringsmoderföretag eller försäkringsdotterföretag vid värdering för solvensändamål.

### D.3.4 Övrig information om andra skulder

**Antaganden och bedömningar, inklusive dem om framtiden och andra viktiga källor till osäkerheter i uppskattningarna**
Avseende antaganden och bedömningar inklusive dem om framtiden och andra större källor till osäkerhetsbedömningar hänvisas till avsnitt D.1.4 ovan.

**Leasing samt pensionsavsättningar**
Försäkringsgruppen är leasegivare och i liten omfattning även leasetagare i form av externa hyresavtal som klassificeras som operationell leasing och där kostnaderna redovisas som hyra.

Inom gruppen finns ett antal förmånsbestämda pensionsplaner som i huvudsak omfattar anställda som redan har uppnått pensionsåldern. Dessa planer omfattar ålderspension samt i en del fall även efterlevandepension. Pensionsbeloppen utgår i förhållande till slutlönen vid pensioneringen och är i de flesta fall livsvariga. I de fall uppräkning av pensionen är avtalad följer gruppen de normer som Försäkringsbranschens Pensionskassa (FPK) tillämpar.

Avsättning till pension förutom förtida uttag är 49 312 tkr per 31 december 2021.

Avgiftsbestämda pensionsplaner är planer enligt vilka företaget betalar fastställda avgifter till en separat juridisk enhet och inte har någon rättslig eller informell förpliktelse att betala ytterligare avgifter.

FTP-planen genom försäkring i Försäkringsbranschens Pensionskassa (FPK) är en förmånsbestämd pensionsplan som omfattar flera arbetsgivare. FPK har inte möjlighet att tillhandahålla erforderlig information varför ovannämnda pensionsplan redovisas som avgiftsbestämd plan.

## D.4 Alternativa värderingsmetoder

Standardvärderingsmetoden för solvensändamål enligt Solvens II är att värdera tillgångar och skulder till marknadsvärde, det vill säga med hjälp av noterade marknadspriser för identiska tillgångar eller skulder. Om det inte är möjligt att använda noterade priser på aktiva marknader för identiska tillgångar eller skulder värderas istället dessa med hjälp av noterade marknadspriser på en aktiv marknad för likartade tillgångar och skulder, med justeringar som återspeglar skillnaderna. Om inte heller det alternativet är tillgängligt, används alternativa värderingsmetoder. Tillgångar som värderas enligt alternativa värderingsmetoder är framför allt illikvida tillgångar såsom onoterade aktieinnehav och fastigheter.

För ett antal balansposter görs värdering utifrån alternativa värderingsmetoder i enlighet med Kommissionens delegerade förordning (EU) 2015/35 artikel 10.5.

För fastigheter används en alternativ värderingsmetod där en kombination av marknadsmetod och avkastningsmetod används. Se vidare avsnitt *D.1.2. Fastigheter, maskiner och utrustning för eget bruk.*

För onoterade aktier används en alternativ värderingsmetod. Dessa värderas till övervägande delen till upplupet anskaffningsvärde. Se vidare avsnitt *D.1.2. Placeringar*.

För vissa obligationer används en alternativ värderingsmetod. Se vidare avsnitt *D.1.2. Placeringar*.

## D.5 Övrig information

I kommentarer till respektive balanspost samt avsnitt avseende osäkerheter framgår materiell information om värdering av tillgångar och skulder för solvensändamål.

# E. Kapitalhantering (Finansiering)

Länsförsäkringar AB Grupps kapitalbas uppgick vid årets slut till 65 203 017 tkr och består av primärkapital. Kapitalkravet uppgick till 45 368 491 tkr, vilket ger en god marginal mot det regulatoriska kravet och ett överskott på 19 834 526 tkr vid årets slut. Kapitalöverskottet ökade med 1 609 044 tkr jämfört med föregående år.

Kapitalbasen stärktes under året med 7 791 481 tkr. Ökningen beror främst på förändring i omvärdering av försäkringstekniska avsättningar, huvudsakligen hänförligt till Länsförsäkringar Fondliv. Kapitalkravet ökade med 6 182 437 tkr, vilket framför allt berodde på ökat kapitalkrav i Länsförsäkringar Liv.

Då Länsförsäkringar Liv bedrivs i ömsesidig form kan inte mer av dess kapitalbas inräknas på gruppnivå än vad som motsvarar dess solvenskapitalkrav, som var 17 919 223 tkr vid årets slut. Länsförsäkringar Livs överskott, som uppgick till 21 315 163 tkr vid årets slut, är således inte inräknat i överskottet mot regulatoriska krav på gruppnivå.

## E.1 Kapitalbas

### E.1.1 Hantering av kapitalbasen: Mål, styrning och process

Länsförsäkringar AB-koncernen tillämpar gemensamma riktlinjer för ekonomi- och kapitalstyrning och för en egen risk- och solvensanalys (ERSA). Processen för arbetet med ERSA beskrivs i avsnitt *B.3.2. Egen risk- och solvensanalys (ERSA).* Styrdokument på dessa områden gäller gemensamt för koncernens bolag, efter behandling i moderbolagets och dotterbolagens styrelser.

Affärsverksamheterna inom de företag som konsolideras i Länsförsäkringar AB-koncernen bedrivs i vinstsyfte så att Länsförsäkringar AB kan lämna avkastning genom värdetillväxt och utdelning till ägarna. Kapital som inte behövs för den verksamhet som länsförsäkringsbolagen ger koncernen i uppdrag att bedriva, ska över tiden lämnas som utdelning under förutsättning att kreditbetyget A för koncernens kreditvärderade enheter kan försvaras. Länsförsäkringar Liv är ett dotterbolag som bedrivs enligt ömsesidiga principer och inte konsolideras i Länsförsäkringar AB-koncernen. Därför gäller delvis specifika överväganden för det bolagets kapitalhantering, vilket beskrivs separat i Länsförsäkringar Livs solorapport.

Kvantitativa kapitalmål sätts såväl på koncernnivå som för respektive legal enhet. Kapitalmålen beslutas årligen av respektive styrelse samt av styrelsen för Länsförsäkringar AB. För koncernens försäkringsbolag sätts i regel ett mål för kapitalkvoten och en gräns för lägsta nivå på acceptabel kapitalisering. Gränsen för lägsta nivå på acceptabel kapitalisering ligger tydligt över det regulatoriska kravet, som är 100 procent. Med kapitalkvot avses kapitalbas dividerat med solvenskapitalkrav. Även på koncernnivå sätts ett kapitalmål på en specifik nivå som kompletteras av en gräns för lägsta nivå på acceptabel kapitalisering. Målnivån och gränsen för lägsta nivå på acceptabel kapitalisering på koncernnivå baseras även på de bidrag till kapitalbas och kapitalkrav som verksamheten inom Länsförsäkringar Bank med dotterbolag medför.

Koncernens kapitalplanering genomförs en gång per år och är integrerad med affärsplaneringen. Planerna omfattar innevarande år och tre framtida år och arbetas fram under hösten. I processen analyseras storleken på kapitalbehovet och tillgången på kapital utifrån prognoser för försäljning och lönsamhet.

Målet med koncernens kapitalplanering är att säkerställa att kapitalbasen är tillräcklig för att bära de risker som följer av realiserandet av affärsplanen, i varje dotterbolag och på koncernnivå. Analysen tar sin utgångspunkt i arbetet med affärsplanen och dess så kallade basscenario men inkluderar även ett krävande men realistiskt negativt scenario och stresstester. Genom utförandet av analyser av gemensamma scenarier och stresstester kan hela Länsförsäkringar AB-koncernens kapitalsituation belysas. Därtill genomförs i koncernens försäkringsföretag och i bankverksamheten enhetsspecifika stresstester för att ge kompletterande underlag om varje bolags kapitalsituation. Analysen ska genomföras på ett sådant sätt att styrelse och ledning i respektive dotterbolag – och för koncernen, styrelsen i moderbolaget – får en ökad gemensam förståelse för frågor om kapitalstruktur, kapitalbehov och beredskap för att reducera risker eller anskaffa nytt kapital.

Kapitalplaneringen utmynnar bland annat i prognoser för resultat- och balansräkningar på koncernnivå och dotterbolagsnivå och för kapitalsituation i förhållande till regulatoriska krav. Processen skapar också en plan för utdelningar och tillskott inom koncernen liksom en plan för kapitaltransaktioner mellan moderbolaget och dess ägare respektive emissioner av kapitalinstrument till externa investerare.

Efter att kapitalplaneringen har dokumenterats och beslutats av respektive dotterbolagsstyrelse för sitt bolag, och av moderbolagets styrelse för koncernen, följs planerna upp löpande under året i kvartalsrapportering. Vid behov uppdateras planer under löpande verksamhetsår.

### E.1.2 Kapitalbasens sammansättning

Kapitalbasen får bestå av primärkapital och tilläggskapital. Kapitalbasen i de bolag som omfattas av denna rapport och kapitalbasen på gruppnivå består enbart av primärkapital.

Posterna i kapitalbasen indelas i tre nivåer beroende på respektive posts egenskaper vad gäller hur tillgängliga de är för förlusttäckning ("permanent tillgänglighet"), i vilken grad de har sämre rätt till betalning än andra skulder ("eftersträldhet") och hur långfristiga posterna är ("tillräcklig varaktighet"). Gruppens primärkapital efter avdrag avser i sin helhet nivå 1, den högsta nivån. På gruppnivå inräknas primärkapitalinstrument respektive förlagslån emitterade av Länsförsäkringar Bank som kapitalbasposter klassificerade som nivå 1 respektive nivå 2. Dessa ingår i kapitalbas från andra finansiella sektorer.

Primärkapitalinstrumenten klassificeras som "begränsad nivå 1" som får uppgå till maximalt 20 procent av totala kapitalbasposter i nivå 1.

Länsförsäkringar Fondliv och Länsförsäkringar Liv har anmält att det regelverk som har införts genom EUs Solvens II-direktiv tillämpas på hela verksamheten. Övergångsreglerna för tjänstepensionsverksamhet används således inte.

Kapitalbasen på gruppnivå ökade under rapportperioden med 7 791 481 tkr till 65 203 017 tkr. Ökningen beror främst på förändring i omvärdering av försäkringstekniska avsättningar som stärkte kapitalbasen med 3 561 902 tkr, huvudsakligen hänförligt till Länsförsäkringar Fondliv. Medräkningsbar kapitalbas från Länsförsäkringar Liv ökade med 3 280 337 tkr och kapitalbasen hänförlig till Länsförsäkringar Bank med dotterbolag ökade under året med 1 670 617 tkr. Föreslagen utdelning från moderbolaget har ökat med 1 052 883 tkr från föregående år vilket påverkar kapitalbasen negativt.

Under året har stamaktiekapitalet och överkursfond för stamaktiekapital minskat till följd av fusionen. Detta har dock inte inneburit någon förändring på gruppens totala kapitalbas då avstämningsreserven ökat med motsvarande belopp.

För ytterligare information om kapitalbasen på gruppnivå och dess sammansättning, inklusive sammansättning av avstämningsreserven, vid rapporteringsperiodens slut, se QRT-blankett s.23.01 i bilaga 1.

**Tabell E1(1): Kapitalbasens sammansättning**

| **Länsförsäkringar AB med dotterbolag, gruppnivå (tkr)** | **2021-12-31** | **2020-12-31** |
|---|---|---|
| Stamaktiekapital | 200 000 | 1 042 459 |
| Överkursfond för stamaktiekapital | 0 | 5 483 958 |
| Avstämningsreserv | 42 795 539 | 33 762 589 |
| **Primärkapital innan avdrag** | **42 995 539** | **40 289 006** |
| Avdrag för ägarintressen i anknutna kreditinstitut | -18 619 728 | -18 761 921 |
| Avdrag för ägarintressen i Länsförsäkringar Liv | -8 199 | 0 |
| **Totalt primärkapital efter avdrag (nivå 1 utan begränsningar)** | **24 367 612** | **21 527 085** |
| Total kapitalbas från andra finansiella sektorer (anknutna kreditinstitut) | 22 916 182 | 21 245 565 |
| *- varav nivå 1 utan begränsningar* | *18 126 228* | *16 455 909* |
| *- varav nivå 1 med begränsningar* | *2 200 000* | *2 200 000* |
| *- varav nivå 2* | *2 589 954* | *2 589 656* |
| Medräkningsbar kapitalbas från Länsförsäkringar Liv (nivå 1 utan begränsningar) | 17 919 223 | 14 638 886 |
| **Kapitalbas för att täcka solvenskapitalkravet på gruppnivå** | **65 203 017** | **57 411 536** |

### Beskrivning av de enskilda delposterna i kapitalbasen

*Stamaktiekapital*

Inbetalt aktiekapital enligt moderbolagets balansräkning.

*Överkursfond för stamaktiekapital*

Överkurser som betalas i samband med emissioner av aktiekapital i moderbolaget. Ingen överkursfond finns efter fusionen.

*Avstämningsreserv*

Gruppens egna kapital exklusive stamaktiekapital och eventuell överkursfond, Solvens II-omvärderingar av tillgångar och skulder, skattedelen av delar av obeskattade reserver i konsoliderade försäkringsbolag samt avdrag för moderbolagets föreslagna utdelning.

*Avdrag för ägarintressen i anknutna kreditinstitut*
Avdrag ska i kapitalbasen göras för bokfört värde avseende ägarintressen i anknutna kreditinstitut enligt Solvens II-balansräkningen. Avdraget avser det helägda dotterbolaget Länsförsäkringar Bank AB.

*Avdrag för ägarintressen i Länsförsäkringar Liv*
Avdrag ska i kapitalbasen göras för bokfört värde avseende ägarintressen som inbegrips genom sammanläggning och avräkning när en kombination av metoder används enligt Solvens II-balansräkningen. Avdraget avser det helägda dotterbolaget Länsförsäkringar Liv som bedrivs enligt ömsesidiga principer.

*Total kapitalbas från andra finansiella sektorer (anknutna kreditinstitut)*
Anknutna kreditinstituts sammanlagda kapitalbaser på koncernnivå, beräknade enligt kapitaltäckningsregler.

*Medräkningsbar kapitalbas från Länsförsäkringar Liv*
Eftersom Länsförsäkringar Liv drivs enligt ömsesidiga principer räknas endast den del av kapitalbasen som motsvarar storleken på det bolagets kapitalkrav med i gruppkapitalbasen.

**Avstämningsreserv**
Avstämningsreserven består främst av effekter från omvärdering av tillgångar och skulder, balanserade vinstmedel och övriga kapitalposter som inte specificeras på en egen rad. Avstämningsreservens sammansättning framgår i nedanstående tabell, se även QRT-blankett s.23.01 i bilaga 1. För specifikation av vilka poster som omfattas av *Omvärdering av poster från redovisningen till solvensbalansräkningen*, se tabell E1(3) vilken visar en brygga från redovisat eget kapital till kapitalbas.

Avseende omvärdering av poster från redovisningen till solvensbalansräkningen är den största posten omvärdering av försäkringstekniska avsättningar.

I avsnitt *E.1.4 Brygga från redovisat eget kapital till kapitalbas*, tabell E1(3), framgår vilka justeringar som görs per 31 december 2021 från redovisat eget kapital i koncernens balansräkning för att komma till gruppens kapitalbas.

**Tabell E1(2): Specifikation av avstämningsreservens sammansättning på gruppnivå**

| Länsförsäkringar AB med dotterbolag, gruppnivå (tkr) | 2021-12-31 | 2020-12-31 |
|---|---|---|
| Eget kapital annat än stamaktiekapital och överkursfond | 21 063 134 | 14 351 967 |
| Obeskattade reserver | 2 049 314 | 2 012 072 |
| Omvärdering av poster från redovisningen till solvensbalansräkningen | 21 434 421 | 18 096 997 |
| Förväntade utdelningar | -1 751 330 | -698 447 |
| **Summa avstämningsreserv** | **42 795 539** | **33 762 589** |

### E.1.3 Kapitalbas för att täcka solvenskapitalkrav och minimikapitalkrav
Det är huvudsakligen samma poster som får utgöra kapitalbas för att täcka solvenskapitalkrav och för att täcka minimikapitalkrav (minimikapitalkrav gäller endast legala enheter, inte på gruppnivå). De skillnader som finns avser att strängare regler ställs på vilken nivå som posterna är klassificerade i för att få täcka minimikapitalkravet. Kapitalbasposter på nivå 3 får inte användas alls för att täcka minimikapitalkravet, och en mindre andel av kapitalbasposter klassificerade som nivå 2 får användas än vad som är fallet för vilka poster som får täcka solvenskapitalkravet.

På gruppnivå finns, som framgick i föregående avsnitt, två poster som har klassificerats som begränsad nivå 1 respektive nivå 2. Posterna är dock inte så stora att någon av de begränsningsregler som är uppställda avseende för hur poster får inräknas i kapitalbasen för täckande av kapitalkravet överträds. De kapitalbasposter som finns kan därför i sin helhet inräknas i gruppkapitalbasen för täckande av solvenskapitalkrav. Kapitalbasen på gruppnivå uppgick per 31 december 2021 till 65 203 017 tkr, vilket framgick av föregående avsnitt.

### E.1.4 Brygga från redovisat eget kapital till kapitalbas
Följande tabell visar en brygga från redovisat eget kapital till kapitalbas på gruppnivå. För de poster som omvärderas från redovisningen till solvensbalansräkningen enligt tabellen nedan finns närmare förklaringar angående regelverket i avsnitt D.1.2 och D.3.2.

Goodwill, immateriella tillgångar samt förutbetalda anskaffningskostnader ska inte åsättas något värde i solvensbalansräkningen enligt solvensregelverket, varför omvärderingen påverkar kapitalbasen negativt.

Omvärdering av försäkringstekniska avsättningar görs i enlighet med solvensregelverket. Den största delen av posten avser fondförsäkringsverksamheten inom Länsförsäkringar Fondliv. Värderingen av försäkringstekniska avsättningar enligt solvensregelverket beskrivs i avsnitt D.2.

Kapitalbasen i Länsförsäkringar Bank med dotterbolag inräknas i gruppkapitalbasen med tillämpning av regler om kapitalbas i banksektorn. Det föranleder tillägg av kapitalbas för bankverksamheten enligt den sektorns regler och justeringar för att eliminera den del av koncernens eget kapital som är hänförligt till bankverksamheten. I Länsförsäkringar Banks kapitalbas ingår förlagslån.

Länsförsäkringar Liv inräknas på gruppnivå med en sammanläggnings- och avräkningsmetod. Eftersom Länsförsäkringar Liv bedrivs i ömsesidig form kan inte mer av dess kapitalbas inräknas än vad som motsvarar dess solvenskapitalkrav.

**Tabell E1(3): Brygga från redovisat eget kapital till kapitalbas**

| Länsförsäkringar AB med dotterbolag, gruppnivå (tkr) | 2021-12-31 | 2020-12-31 |
|---|---|---|
| Eget kapital enligt koncernredovisning | 35 386 739 | 33 051 322 |
| Förlagslån | 2 589 954 | 2 589 656 |
| Omvärdering av goodwill | -633 978 | -618 360 |
| Omvärdering av immateriella tillgångar | -3 651 503 | -3 982 091 |
| Omvärdering av förutbetalda anskaffningskostnader | -2 531 187 | -1 826 095 |
| Omvärdering av försäkringstekniska avsättningar | 18 320 712 | 14 758 810 |
| Omvärdering av uppskjutna skatter | 188 708 | 294 503 |
| Eventualförpliktelser | -139 800 | -150 100 |
| Övriga poster | -494 521 | -646 548 |
| Avdrag för föreslagen utdelning | -1 751 330 | -698 447 |
| Medräkningsbar kapitalbas från Länsförsäkringar Liv | 17 919 223 | 14 638 886 |
| **Summa kapitalbas** | **65 203 017** | **57 411 536** |

## E.1.5 Specifikt om kapitalbasen på gruppnivå

### Metod för kapitalbasberäkningen på gruppnivå

Kapitalbasen på gruppnivå beräknas med nedan nämnt undantag enligt den konsolideringsmetod som anvisas i försäkringsrörelselagen och EU-kommissionens delegerade förordning 2015/35. Länsförsäkringar AB och koncernens vinstutdelande försäkringsföretag konsolideras. Kapitalbasen i Länsförsäkringar Bank med dotterbolag inräknas enligt banksektorregler. Länsförsäkringar Liv inräknas med sammanläggnings- och avräkningsmetoden i enlighet med tillstånd som har lämnats av Finansinspektionen.

### Kapitalbasposter på gruppnivå emitterade av Länsförsäkringar Bank

Länsförsäkringar Bank har emitterat primärkapitalinstrument och förlagslån. De inräknas i Länsförsäkringar Banks kapitalbas, enligt banksektorregler, på följande vis. Vid inräknande av Länsförsäkringar Banks primärkapitalinstrument och förlagslån i gruppkapitalbasen har de klassificerats som begränsad nivå 1 respektive nivå 2.

**Tabell E1(4): Länsförsäkringar Banks primärkapital och förlagslån per 2021-12-31**

| Instrumenttyp (tkr) | Belopp | Klassificering enligt banksektorregler |
|---|---|---|
| Primärkapitalinstrument | 2 200 000 | Primärkapital (AT1) |
| Förlagslån | 2 589 954 | Supplementärkapital (T2) |

### Beräkning av gruppkapitalbas med hänsyn till interna transaktioner

I beräkningen av kapitalbas för Länsförsäkringar AB med dotterbolag, gruppnivå, har samtliga interna poster som påverkar kapitalbasen eliminerats.

### Begränsning i överförbarhet och förmåga att absorbera förluster

Säkerhetsreserven i Agria har bedömts vara en sådan kapitalbaspost som inte är tillgänglig för att täcka förluster i andra delar av Länsförsäkringar AB-koncernen. Den har därför inräknats i kapitalbasen på gruppnivå endast till den del som säkerhetsreserven motsvarar bolagets andel av solvenskapitalkravet för försäkringsverksamheten på gruppnivå exklusive Länsförsäkringar Liv. Per 31 december 2021 var Agrias andel av solvenskapitalkravet högre än dess säkerhetsreserv, varför inget avdrag har gjorts från gruppkapitalbasen. Det har inte bedömts finnas några andra kapitalbasposter inom de andra bolag inom Länsförsäkringar AB-koncernen för vilka konsolideringsmetoden tillämpas, som har sådan karaktär att de ska inräknas i gruppkapitalbasen bara motsvarande bolagets andel av gruppens solvenskapitalkrav.

Eftersom Länsförsäkringar Liv är ömsesidigt bedrivet får inte mer av dess kapitalbas än vad som svarar mot Länsförsäkringar Livs solvenskapitalkrav inräknas i Länsförsäkringar AB-koncernens kapitalbas.

### E.1.6 Övrig information om kapitalbasen

Inget av bolagen som omfattas av denna rapport utnyttjar någon av de möjligheter som finns att övergångsvis inräkna vissa instrument i kapitalbasen. Sådana möjligheter avser instrument som annars inte är godkända under nuvarande regler men som var godkända kapitalbasinstrument enligt tidigare regler.

Inte heller utnyttjas möjligheter att inräkna något slag av tilläggskapital i kapitalbasen.

Det finns inte i bolagen några separerade fonder eller användning av matchningsjustering som skulle kunna ge upphov till avdrag från kapitalbasen.

## E.2 Solvenskapitalkrav och minimikapitalkrav

### E.2.1 Solvenskapitalkravets och minimikapitalkravets storlek

Följande tabell visar solvens- och i förekommande fall minimikapitalkravets storlek, totalt och per ingående företag i Länsförsäkringar AB Grupp per 31 december 2021 och 2020. Länsförsäkringar Liv bedrivs som ömsesidigt varför dess kapitalkrav läggs till med sammanläggnings- och avräkningsmetoden. Minimikapitalkravet för Länsförsäkringar Liv redovisas upplysningsvis men ingår inte i beräkningen av golvet för koncernens konsoliderade solvenskapitalkrav (se avsnitt E.4.8).

**Tabell E2(1): Solvenskapitalkrav och minimikapitalkrav**

| | 2021 | | 2020 | |
|---|---|---|---|---|
| **tkr** | **Solvens-kapitalkrav** | **Minimi-kapitalkrav** | **Solvens-kapitalkrav** | **Minimi-kapitalkrav** |
| Moderbolaget Länsförsäkringar AB | 13 499 048 | 3 374 762 | 1 943 643 | 874 639 |
| Gamla Länsförsäkringar AB | - | - | 153 727 | - |
| Koncerneliminering - försäkring | -11 851 946 | - | -979 985 | - |
| Länsförsäkringar Fondliv | 12 067 262 | 3 016 816 | 9 866 241 | 2 466 560 |
| Agria | 941 629 | 423 733 | 918 216 | 406 626 |
| Länsförsäkringar Gruppliv | 68 569 | 36 766 | 61 769 | 38 351 |
| Diversifiering | -1 225 515 | - | -733 833 | - |
| Länsförsäkringar Liv* | 17 919 223 | 4 479 806 | 14 638 886 | 3 659 722 |
| **Totalt kapitalkrav försäkring** | **31 418 270** | **6 852 077** | **25 868 664** | **3 786 176** |
| **Länsförsäkringar Bankkoncernen**** | **13 950 221** | **-** | **13 317 389** | **-** |
| **Kapitalkrav Länsförsäkringar AB-koncernen på gruppnivå** | **45 368 491** | **-** | **39 186 054** | **-** |

* Länsförsäkringar Liv bedrivs som ömsesidigt varför dess kapitalkrav läggs till med sammanläggnings- och avräkningsmetoden (Metod 2).

** Kapitalkrav enligt sektorsregler för bankverksamhet.

I enlighet med QRT-blankett s.25.02 (se bilaga 1) visas i nedanstående tabell Länsförsäkringar AB-koncernens solvenskapitalkrav fördelat på riskkategorier enligt Länsförsäkringar ABs partiella interna modell jämte kapitalkrav för Länsförsäkringar Bankkoncernen enligt banksektorregler samt solvenskapitalkrav för Länsförsäkringar Liv som bedrivs enligt ömsesidiga principer och därför medräknas enligt sammanläggnings- och avräkningsmetoden.

De olika riskkategorierna beskrivs närmare i kapitel C. Den partiella interna modellen beskrivs i avsnitt E.4.

**Tabell E2(2): Kapitalkravsdekomponering - regulatoriskt kapitalkrav per riskkategori jämte för Länsförsäkringar Bank och Länsförsäkringar Liv**

| Solvenskapitalkrav (tkr) | 2021 | 2020 |
|---|---|---|
| Livförsäkringsrisk | 6 098 694 | 4 859 208 |
| Sjukförsäkringsrisk | 491 854 | 454 758 |
| Skadeförsäkringsrisk | 1 026 555 | 973 292 |
| Marknadsrisk | 9 703 327 | 8 256 122 |
| Motpartsrisk | 255 004 | 273 382 |
| Operativ risk | 605 783 | 443 631 |
| Riskabsorption i uppskjuten skatt | -278 831 | -267 555 |
| Diversifiering | -4 403 337 | -3 763 059 |
| Kapitalkrav Länsförsäkringar Bank | 13 950 221 | 13 317 389 |
| Kapitalkrav Länsförsäkringar Liv | 17 919 223 | 14 638 886 |
| **Kapitalkrav Länsförsäkringar AB Grupp** | **45 368 491** | **39 186 054** |

### E.2.2 Angående användning av förenklade beräkningar

Inget av bolagen i Länsförsäkringar AB-koncernen använder någon sådan förenkling i beräkning av solvenskapitalkrav som under vissa villkor är tillåten enligt bestämmelser i förordning 2015/35 från EU-kommissionen. Inte heller på gruppnivå används någon sådan förenkling.

### E.2.3 Angående användning av företagsspecifika parametrar

Inget av bolagen i Länsförsäkringar AB-koncernen använder företagsspecifika parametrar för beräkning av solvenskapitalkrav för försäkringsrisk. Inte heller på gruppnivå används företagsspecifika parametrar.

### E.2.4 Angående kapitaltillägg

Finansinspektionen har inte beslutat om något kapitaltillägg för något av bolagen. Inte heller har inspektionen beslutat om något kapitaltillägg på gruppnivå.

### E.2.5 Data som används för beräkning av minimikapitalkrav

Minimikapitalkrav för Länsförsäkringar AB-koncernens försäkringsföretag på solonivå beräknas med beaktande av försäkringstekniska avsättningar, premieinkomst, positiv risksumma, uppskjutna skatter, administrativa kostnader och avgiven återförsäkring samt solvenskapitalkravet. Minimikapitalkraven framgår av tabell E2(1) ovan.

Beräkningen av golvet för koncernens konsoliderade solvenskapitalkrav beräknat enligt Metod 1 beskrivs i avsnitt E.4 nedan.

### E.2.6 Materiella förändringar av kapitalkrav under rapporteringsperioden

Länsförsäkringar AB-koncernens kapitalkrav har inte förändrats materiellt under rapporteringsperioden vilket framgår av tabellen E2(2) ovan. Under året har ansökan lämnats till och godkännande mottagits från Finansinspektionen om att anpassa Länsförsäkringar ABs partiella interna modell för beräkning av kapitalkrav till fusionen mellan Länsförsäkringar Sak AB och Gamla Länsförsäkringar AB.

## E.3 Användning av durationsbaserad aktiekursrisk vid beräkning av solvenskapitalkravet

Ett försäkringsföretag som meddelar pensionsförsäkringar enligt inkomstskattelagen har möjlighet att ansöka om en så kallad durationsbaserad metod för beräkning av solvenskapitalkrav för aktiekursrisk. Inget av bolagen som omfattas av denna rapport har ansökt om att använda en sådan metod.

# E.4 Partiell intern modell för beräkning av solvenskapitalkrav

### E.4.1 Användningsområden för intern modell

Länsförsäkringar ABs partiella interna modell är en integrerad del av företagets riskhanterings- och verksamhetsstyrningssystem. Modellen används för beräkning av solvenskapitalkrav enligt regler för försäkringsföretag och regler för finansiella konglomerat. Modellen används för styrning av risktagandet genom bland annat limitsättning, som underlag till ALM-analyser och portföljutformning samt för effektanalyser inom ramen för koncernens godkännandeprocess, till exempel i samband med upphandling av återförsäkringsskydd.

Modellen är också ett viktigt verktyg i ERSA-processen för stresstester och scenarioanalyser m.m. och för att beräkna om företagets kapitalresurser är tillräckliga i ett framåtblickande perspektiv.

Modellen används även för riskrapportering till ledning och styrelse inkluderande bland annat uppföljning av riskprofil, kapitalmål och limiter.

### E.4.2 Omfattningen av den interna modellen

Den partiella interna modellen används för att beräkna solvenskapitalkrav inom Länsförsäkringar AB-koncernen på gruppnivå och på solonivå för Länsförsäkringar AB, Länsförsäkringar Fondliv och Agria samt för Länsförsäkringar Liv. För Länsförsäkringar Gruppliv används standardformeln på solonivå men beräknas med intern modell för beräkningen av solvenskapitalkravet på gruppnivå för Länsförsäkringar AB-koncernen.

Följande riskkategorier beräknas med intern modell:

- Marknadsrisker, exklusive koncentrationsrisk som modelleras med standardformeln.
- Försäkringsrisk (teckningsrisk); premie- och reservrisk (för både skadeförsäkringsrisk och sjukförsäkringsrisk) samt till viss del katastrofrisk i Länsförsäkringar AB och Agria.

Företag som omfattas av den partiella interna modell som används för beräkning av solvenskapitalkravet på gruppnivå:

- Länsförsäkringar AB (publ)
    - Länsförsäkringar Fondliv Försäkrings AB (publ)
    - Försäkringsaktiebolaget Agria (publ)
    - Länsförsäkringar Grupplivförsäkrings AB
    - Länsförsäkringar Liv Försäkrings AB (publ)

På gruppnivå inkluderas även kapitalkravet för Länsförsäkringar Bankkoncernen beräknat enligt gällande kapitalkravsregler för banker och kreditinstitut.

Länsförsäkringar ABs partiella interna modell omfattar kapitalkravsberäkning för samtliga riskmoduler som definieras i Solvens II-regelverkets standardformel. Risker som inte omfattas av modellen, till exempel affärsrisk och likviditetsrisk, följs upp enligt internt uppsatta policyer.

### E.4.3 Integrering av den interna modellen med standardformeln

Kapitalkrav för riskkategorier som beräknas med intern modell integreras med kapitalkrav för riskkategorier beräknade med standardformel enligt föreskrivna standardmetoder.

### E.4.4 Den interna modellens beräkningsmetoder

Modellen för beräkning av solvenskapitalkrav för marknadsrisk består av två huvudsakliga beståndsdelar, dels en ekonomisk scenariogenerator som modellerar marknadsriskfaktorer såsom räntor, aktiepriser, kreditspreadar, fastighetspriser och valutor m.m., dels värderingsmodeller för tillgångar och skulder. Scenariogeneratorn har levererats av Moody's Analytics som är en väletablerad, global leverantör av systemstöd för finansiella bolag. Värderingsmodellen för tillgångar, Algorithmica Risk Management System (från Algorithmica), används av flera stora aktörer på den svenska finansmarknaden.

Marknadsriskfaktorerna simuleras i den ekonomiska scenariogeneratorn utifrån statistiska sannolikhetsfördelningar i ett stort antal realistiska scenarier. Inom ramen för respektive scenario värderas därefter tillgångarna och skulderna på ett års sikt i värderingsmodellerna. Solvenskapitalkravet avläses ur den prognostiserade sannolikhetsfördelningen som skapas ur det samlade resultatet från alla scenarier. Modellen för beräkning av solvenskapitalkrav för marknadsrisk kalibreras mot samma gemensamma underliggande data för samtliga företag i koncernen.

Beräkning av solvenskapitalkrav för motpartsrisk görs med hjälp av standardformelns ramverk. Motpartsrisk beräknas för respektive motpart och exponeringstyp utgående från kreditkvalitet, eventuella säkerheter samt beräknad riskreducerande effekt. Den riskreducerande effekten beräknas beroende på hur marknadsrisken beräknas för aktuellt bolag, om marknadsrisken beräknas enligt intern modell beräknas effekten enligt intern modell annars enligt standardformeln (för närvarande är det endast Länsförsäkringar Gruppliv som beräknar marknadsrisk enligt standardformeln).

Modellen för beräkning av solvenskapitalkrav för premie- och reservrisk samt katastrofrisk för skade- och sjukförsäkringsrisker utgår från bolagets egen skadehistorik och internt framtagna expertomdömen. Genom simuleringar på ett års sikt skapas en prognostiserad sannolikhetsfördelning ur vilken solvenskapitalkravet avläses.

För beräkning av kapitalkrav för katastrofrisker för internationellt mottagen återförsäkring används en extern modell från Risk Management Solutions som simulerar scenarier utifrån ett urval skadeorsaker såsom bland annat europeisk storm, orkan och jordbävning i Nordamerika, storm och jordbävning i Japan. En fördelning för respektive skadeorsak tas fram baserat på bolagets exponering i olika geografiska områden och ur denna fördelning avläses solvenskapitalkravet.

### E.4.5 Den interna modellen versus standardformeln: Viktigaste skillnader i metoder och antaganden

Skillnaderna mellan Länsförsäkringar ABs partiella interna modell och standardformeln härrör från de riskmoduler som modelleras internt, det vill säga marknadsrisk och skadeförsäkringsrisk, samt från riskmodulen för motpartsrisk där resultat från de interna modellerna utgör indata till beräkningar med standardformeln.

Inom modulen för marknadsrisk är de viktigaste skillnaderna gentemot standardformeln:

- Den interna modellen är en simuleringsmodell som ger hela sannolikhetsfördelningen för balansräkningens känslighet för marknadsrisker till skillnad mot standardformeln som är en faktormodell och endast uppskattar risken i 99,5-percentilen.
- Beräkningen i den interna modellen uppdateras regelbundet med en ny kalibrering, vilket gör att solvenskapitalkravet för marknadsrisk justeras med marknadsutvecklingen till skillnad från standardformeln som är statisk.
- Den interna modellen innehåller betydligt fler riskfaktorer än standardformeln och möjliggör därför en mer precis beräkning av solvenskapitalkrav som kan anpassas till bolagets placeringstillgångar.
- I den interna modellen modelleras beroendet mellan olika riskslag inom marknadsrisker vilket gör att dessa beroenden är dynamiska i motsats till de statiska beroendena i standardformeln.

Inom modulen för skadeförsäkringsrisk är de viktigaste skillnaderna gentemot standardformeln:

- Modellen för beräkning av solvenskapitalkrav för premie- och reservrisk samt katastrofrisk för skade- och sjukförsäkringsrisker utgår från bolagets egen skadehistorik och internt framtagna expertomdömen.
- Modellen modellerar även beroendet mellan olika slags försäkringsrisker vilket gör att dessa är dynamiska i motsats till de statiska beroendena i standardformeln.

Inom modulen för motpartsrisk utgörs skillnaden mellan den interna modellen och standardformeln av att den riskmitigerande effekten från ingångna derivatkontrakt beräknas med den interna modellen och utgör indata till standardformelberäkningen av motpartsrisken.

### E.4.6 Riskmått och tidsperiod i den interna modellen

Den interna modellen använder samma riskmått och tidsperiod som används i försäkringsrörelselagen för att beskriva hur mycket kapital ett försäkringsbolag minst måste ha. Måttet anger således hur mycket kapital som krävs för att med 99,5 procents sannolikhet ha tillräckligt med tillgångar under tolv månader för att täcka värdet av åtagandena gentemot försäkringstagarna och andra ersättningsberättigade.

### E.4.7 Uppgifter som används i den interna modellen

Data är en av de viktigaste affärstillgångarna och riskmodeller är helt beroende av kvaliteten i den underliggande data för att kunna ge korrekta resultat.

För marknadsrisker utgör positionsdata från aktuell tillgångsportfölj och tillhörande marknadsdata för värdering av portföljen jämte de historiska marknadsdata som används för att kalibrera sannolikhetsfördelningen för alla riskfaktorer som modelleras viktig data för beräkningarna.

För skadeförsäkringsrisker är data för beräkning av försäkringstekniska avsättningar, såsom historisk skadedata och prognoser på volymer och skadekostnader, och data för kalibrering av sannolikhetsfördelningar, kritiska för beräkningarna.

I den interna modellen används även expertomdömen och antaganden. Expertomdömen används som substitut till data när data saknas eller är ofullständiga. De expertomdömen som används i Länsförsäkringar ABs partiella interna modell uppdateras årligen och är även föremål för oberoende validering. Antaganden är till stor del ett resultat av ett modelleringsbeslut. Principiella modelleringsbeslut fattas i enlighet med interna policyer.

Såväl data, expertomdömen och antaganden som den interna modellen och dess integrering med standardformeln genomgår regelbundet validering. Även förvaltningen och tillämpningen av den interna modellen i verksamheten ingår i valideringen. Validering utförs minst årligen av en oberoende part. Bedömningen i den senast genomförda valideringen är att modellen som helhet är tillförlitlig.

### E.4.8 Specifikt om kapitalkravet på gruppnivå

**Källor till diversifiering på gruppnivå**
Solvenskapitalkravet för Länsförsäkringar AB med konsoliderade försäkringsdotterbolag beräknas med Länsförsäkringar ABs partiella interna modell där resultaten från den interna modellen integreras med de resultat som beräknats med standardformeln. Modellen tar hänsyn till diversifieringseffekter både mellan olika typer av tillgångar, mellan olika typer av försäkringsåtaganden och mellan skulder och tillgångar. Genom att solvenskapitalkravet beräknas på konsoliderade data för tillgångar och skulder uppstår en diversifieringseffekt också mellan de bolag som konsolideras, det vill säga mellan Länsförsäkringar AB, Länsförsäkringar Fondliv, Agria och Länsförsäkringar Gruppliv.

Även solvenskapitalkravet för Länsförsäkringar Liv beräknas med den partiella interna modellen med motsvarande diversifieringseffekter inom bolaget. Eftersom Länsförsäkringar Liv bedrivs enligt ömsesidiga principer konsolideras det inte utan dess solvenskapitalkrav läggs till enligt Metod 2 – sammanläggnings- och avräkningsmetoden - varvid inga diversifieringseffekter uppstår.

Kapitalkravet för Länsförsäkringar Bankkoncernen beräknas enligt sektorregler för bankverksamhet och läggs till det konsoliderade solvenskapitalkravet enligt Metod 1 men utan diversifieringseffekter.

Diversifieringseffekter i beräkningen av Länsförsäkringar AB-koncernens solvenskapitalkrav framgår av tabell E2(1) ovan.

**Golv för det konsoliderade solvenskapitalkravet beräknat enligt Metod 1**
Länsförsäkringar AB-koncernens konsoliderade solvenskapitalkrav som beräknas enligt Metod 1 utgörs av moderbolagets, de konsoliderade försäkringsdotterbolagens och Länsförsäkringar Bankkoncernens kapitalkrav och uppgick per 31 december 2021 till 27 449 268 tkr.

Länsförsäkringar Liv bedrivs som ömsesidigt varför dess kapitalkrav adderas enligt Metod 2 – sammanläggnings- och avräkningsmetoden.

Golvet för Länsförsäkringar AB-koncernens konsoliderade solvenskapitalkrav utgörs av summan av minimikapitalkraven för moderbolaget och de konsoliderade försäkringsdotterbolagen och var 6 852 077 tkr per 31 december 2021 vilket framgår i tabell E2(1) ovan. Minimikapitalkravet för Länsförsäkringar Liv redovisas upplysningsvis men ingår inte i beräkningen.

**Skillnad mellan intern modell på solonivå och gruppnivå**
Länsförsäkringar ABs partiella interna modell är gemensam för alla företag ovan som omfattas av modellen. Modellen kalibreras mot samma gemensamma underliggande data för samtliga företag i koncernen.

En skillnad mellan modellens tillämpning på solonivå och gruppnivå föreligger dock genom att solvenskapitalkravet för Länsförsäkringar Gruppliv beräknas med intern modell för beräkningen av solvenskapitalkravet på gruppnivå för Länsförsäkringar AB medan beräkningen av solvenskapitalkravet för Länsförsäkringar Gruppliv på solonivå använder standardformeln.

## E.5 Förekomst av överträdelse av minimikapitalkravet och solvenskapitalkravet

Varken minimikapitalkravet eller solvenskapitalkravet har överträtts av något av Länsförsäkringar AB-koncernens försäkringsbolag under rapporteringsperioden. Inte heller har någon överträdelse inträffat på gruppnivå.

## E.6 Övrig information

Det finns inte någon annan information som har bedömts lämplig att lämna i detta kapitel om *Kapitalhantering*, vare sig från något av försäkringsbolagen eller på gruppnivå.

# Länsförsäkringar AB

# Om Länsförsäkringar AB

Länsförsäkringar AB ägs av de 23 länsförsäkringsbolagen tillsammans med 14 socken- och häradsbolag. Länsförsäkringar AB med dotterbolag bedriver på länsförsäkringsbolagens uppdrag gemensamma affärer inom bank och försäkring, strategiskt utvecklingsarbete och service på områden som ger skalfördelar och effektivitet.

**Sammanfattning**

Den 3 maj 2021 fusionerades Länsförsäkringar Sak med Gamla Länsförsäkringar AB. Länsförsäkringar Sak blev genom fusionen moderbolag i koncernen och bytte bolagsnamn till Länsförsäkringar AB. Syftet med förändringen av den legala strukturen inom koncernen var huvudsakligen att åstadkomma en mer ändamålsenlig, överblickbar och effektiv juridisk organisation, bland annat genom att den konsoliderade situationen för bankverksamheten utgörs av endast bankkoncernen.

Länsförsäkringar AB utgörs av affärsenhet Sak, exkluderat Länsförsäkringar Gruppliv, samt enheter inom Stöd och service. Affärsenhet Sak ansvarar för den skadeförsäkringsrörelse som enligt uppdraget från länsförsäkringsbolagen ska bedrivas av Länsförsäkringar AB. Uppdraget är att stötta och komplettera länsförsäkringsbolagens erbjudande med specialprodukter för att möta kundernas behov, att starta ny affär som sedan kan föras ut till länsförsäkringsbolagen samt att svara för länsförsäkringsgruppens samlade återförsäkringsskydd. Stöd och service ansvarar för affärsservice, dels inom koncernen, dels till länsförsäkringsbolagen, och bedriver Länsförsäkringars gemensamma IT- och strategiska utvecklingsverksamhet.

Länsförsäkringar ABs resultat drivs dels av resultatet i skadeförsäkringsrörelsen, dels av resultatet i investeringsverksamheten. Affär tecknades under 2021 inom försäkringsområdena sjuk, sjukvård, olycksfall, egendom, transport, ansvar och kreditförsäkring, i huvudsak till företagskunder. Dessutom erbjuds försäkringsskydd för rikstäckande kunder inom företagsmotor (trafik- och motorfordonsförsäkring) samt skadelivränterörelse. Bolaget hanterar även länsförsäkringsgruppens interna och externa återförsäkring samt tecknar mottagen internationell återförsäkring.

I skadeförsäkringsrörelsen är den huvudsakliga intäktsströmmen premieintäkter. Kostnaderna i försäkringsrörelsen består till största delen av skadeersättningar till försäkringstagare. En mindre del av kostnaderna utgörs av driftskostnader i form av bland annat anskaffningskostnader för försäkringsavtal, löner till anställda samt kostnader för IT-system och utveckling. Resultatet från investeringsverksamheten är i viss utsträckning känslig för rörelser på de finansiella marknaderna, men en stor del av placeringstillgångarna placeras med låg risk.

**Försäkringstekniskt resultat**

**206 Mkr**

**Kapitalbas**

**24 381 Mkr**

**Kapitalkrav**

**13 499 Mkr**

**Kapitalkvot**

**181%**

Försäkringsresultatet uppgick till 206 (88) Mkr. Resultatförbättringen berodde främst på lägre skadekostnader inom ansvarsförsäkring samt betydande positiva avvecklingsresultat på tidigare års skadereserver.

Den totala kapitalavkastningen per 31 december 2021 uppgick till 8,5 (3,4) procent. Fastigheter hade hög avkastning och bidrog med 4,4 (1,6) procentenheter till totalavkastningen. Även aktier hade en mycket god utveckling under året och bidrog med 3,3 (0,9) procentenheter.

Länsförsäkringar AB har en god finansiell ställning. Den finansiella styrkan mäts i första hand genom att jämföra bolagets kapitalbas med solvenskapitalkravet. Jämförelsen visar bolagets förmåga att infria sina åtaganden till försäkringstagare och andra fordringsägare även efter mycket kraftiga påfrestningar på bolagets ekonomiska ställning. Kapitalbasen ska enligt lag vara större än solvenskapitalkravet. Länsförsäkringar AB beräknar solvenskapitalkravet med en partiell intern modell.

Länsförsäkringar ABs kapitalbas uppgick per 31 december 2021 till 24 381 (3 825) Mkr och solvenskapitalkravet till 13 499 (1 944) Mkr. Kapitalbasen och kapitalkravet ökade betydligt till följd av fusionen. Kapitalkvoten uppgick till 191 (197) procent per 31 december 2021, vilket väl överskrider det lagstadgade kapitalkravet.

Lagstiftningen innehåller även ett minimikapitalkrav som normalt är väsentligt lägre än solvenskapitalkravet. Det medför betydligt mer skarpa konsekvenser för bolaget att bryta mot minimikapitalkravet än mot solvenskapitalkravet. Länsförsäkringar ABs minimikapitalkrav uppgick till 3375 (875) Mkr, vilket kapitalbasen täcker med mycket god marginal.

**Figur 1: Länsförsäkringar ABs kapitalbas, solvenskapitalkrav (SCR) och minimikapitalkrav (MCR)**

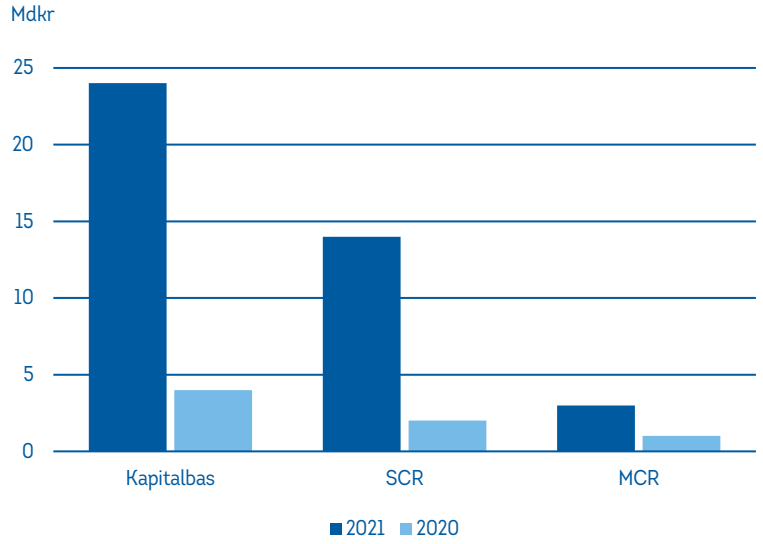


Genom fusionen mellan Länsförsäkringar Sak och Gamla Länsförsäkringar AB har riskprofilen för Länsförsäkringar AB förändrats genom att Länsförsäkringar Fondliv tillkommit i riskprofilen. Fondförsäkringsverksamheten bidrar med materiella tillskott av livförsäkringsrisk och marknadsrisk vilket medför att riskprofilen för Länsförsäkringar AB idag domineras av dessa risker. Skadeförsäkringsrisken som härrör från sakförsäkringsverksamheten är måttlig efter tillämpning av återförsäkringsskydd.

**Figur 2: Länsförsäkringar ABs risker fördelat per riskkategori**

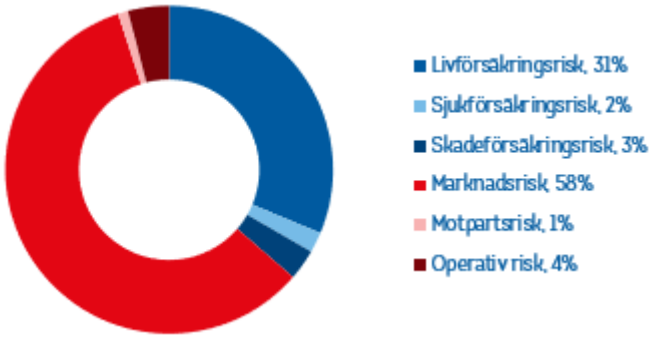

Vid beräkningen av solvenskapitalkravet sker en värdering av bolagets tillgångar och skulder enligt solvensändamål, som skiljer sig från den ordinarie, finansiella redovisningen. Enligt Solvens II-regelverket ska tillgångar och skulder värderas till marknadsvärde, vilket medför att bolaget ska göra vissa omvärderingar. I Länsförsäkringar ABs fall innebar värderingen att både tillgångarna och skulderna minskade. Skulderna stod för den största omvärderingseffekten genom omvärderingen av de försäkringstekniska avsättningarna (FTA, det vill säga skulderna som härrör från försäkringsavtal). Per 31 december 2021 motsvarade omvärderingen av de försäkringstekniska avsättningarna, brutto före avgiven återförsäkring till 2 507 Mkr och netto efter avgiven återförsäkring till belopp om 687 Mkr. De försäkringstekniska avsättningarna brutto värderas till 12 117 Mkr och netto till 3 319 Mkr i solvensbalansräkningen.

Länsförsäkringar ABs styrelse har det övergripande ansvaret för bolagets och koncernens organisation och förvaltning och ska handlägga och fatta beslut i frågor av väsentlig betydelse och av övergripande natur rörande bolagets och koncernens verksamhet. Styrelsen utser vd, fastställer en ändamålsenlig operativ organisation, verksamhetens mål och strategier samt ser till att det finns effektiva system för intern kontroll och riskhantering. Styrelsen har inrättat ett risk- och kapitalutskott, ett revisionsutskott, ett sakförsäkringsutskott och ett ersättningsutskott. Utskotten har inget generellt beslutsmandat, men stödjer styrelsen och bereder beslut inom respektive område. Vd i Länsförsäkringar AB ansvarar enligt aktiebolagslagen för den löpande förvaltningen och verksamheten i Länsförsäkringar AB.

Inom Länsförsäkringar AB-koncernen har ett koncerngemensamt system för företagsstyrning, med ett system för intern styrning och kontroll som inkluderar system för riskhantering och regelefterlevnad, inrättats. Riskhanteringssystemet inkluderar en gruppgemensam *Egen risk- och solvensanalys (ERSA)*, vars övergripande mål är att säkerställa att kapitalbasen är och förblir tillräcklig för att bära de risker som följer av realiserandet av affärsplanen. Den interna kontrollen syftar till att säkerställa att organisationen är effektiv och ändamålsenlig, att verksamheten bedrivs enligt beslutade strategier för att nå uppsatta mål, att den finansiella redovisningen och rapporteringen är tillförlitlig, en effektiv drift och förvaltning av informationssystem, en god förmåga att identifiera, mäta, övervaka och hantera risker samt en god regelefterlevnad. Utöver ändringar i den operativa organisationen så har inga materiella förändringar gjorts avseende företagsstyrningssystemet under året.

## Not till läsaren

Denna del av rapporten om solvens och finansiell ställning utgör bolagsspecifik information gällande moderbolaget Länsförsäkringar AB. Den information som anges här utgör till viss del en fördjupning av rapporten på gruppnivå. I förekommande fall återfinns hänvisningar till rapporten på gruppnivå.

# A. Verksamhet och resultat

Nedan följer en redogörelse för Länsförsäkringar ABs verksamhet och resultat. För kompletterande information gällande bolagets verksamhet och resultat, se motsvarande kapitel i rapporten på gruppnivå.

## A.1 Verksamhet

**Betydande affärshändelser under rapporteringsperioden**
Per 1 januari 2021 samlade Gamla Länsförsäkringar AB (Länsförsäkringar ABs legala bolagsnamn ändrades till Gamla Länsförsäkringar AB den 30 december 2020 inför kommande fusion) ansvaret för affär, utveckling och service för länsförsäkringsgruppens sakförsäkringsaffär i en gemensam enhet för att effektivisera arbetet. Detta innebar en sammanslagning av affärsenheten Sak, LB Sak, samt riskbedömning och skadereglering från affärsenheten Liv.

Den 3 maj 2021 fusionerades Länsförsäkringar Sak med Gamla Länsförsäkringar AB. Länsförsäkringar Sak blev genom fusionen moderbolag i koncernen och bytte bolagsnamn till Länsförsäkringar AB. Styrelse och ledning är i huvudsak oförändrad i jämförelse med före fusionen. Syftet med förändringen av den legala strukturen inom koncernen var huvudsakligen att åstadkomma en mer ändamålsenlig, överblickbar och effektiv juridisk organisation, bland annat genom att den konsoliderade situationen för bankverksamheten utgörs av endast bankkoncernen.

Efter fusionen utgörs Länsförsäkringar AB-koncernens moderbolag av affärsenheten Sak, exkluderat Länsförsäkringar Gruppliv, samt enheter inom Stöd och service. Stöd och service ansvarar för affärsservice, dels inom koncernen, dels till länsförsäkringsbolagen, och bedriver Länsförsäkringars gemensamma IT- och strategiska utvecklingsverksamhet.

Inom affärsenhet Sak bedrivs framför allt personriskförsäkring, viss motor-, transport-, ansvars- och egendomsförsäkring, samt internationell återförsäkring. Länsförsäkringar AB hanterar också länsförsäkringsgruppens gemensamma återförsäkringsskydd.

# A.2 Försäkringsresultat

**Resultatanalys**
Verksamheten bedrivs i huvudsak i Sverige. Länsförsäkringar AB tecknar även en väl diversifierad portfölj inom internationellt mottagen återförsäkring.

Försäkringsresultatet presenteras så att det överensstämmer med skadeförsäkringsrörelsens tekniska resultat i årsredovisningen och uppgick till 206 309 (88 435) tkr. Resultatförbättringen berodde främst på lägre skadekostnader inom ansvarsförsäkring samt betydande positiva avvecklingsresultat på tidigare års skadereserver. Totalkostnadsprocenten minskade till 92 (96) procent.

Premieintäkterna efter avgiven återförsäkring ökade med 5 procent till 2 447 346 (2 239 053) tkr där stark försäljning inom båda affärsområden, Personrisk respektive Motor, Företag och Återförsäkring, bidrog till den goda tillväxten. Försäkringsersättningar efter avgiven återförsäkring uppgick till 1 768 834 (1 818 522) tkr, och skadeprocenten minskade till 72 (77). Driftskostnadsprocenten uppgick till 20 (19).

Se vidare QRT-blankett s.05.01 och s.05.02 i bilaga 1 för information om intäkter och kostnader per affärsgren (enligt Solvens II) och geografiskt område. Följande tabeller visar försäkringstekniskt resultat skadeförsäkring per försäkringsgren enligt Resultatanalys samt per geografiskt område.

**Tabell A2(1): Försäkringsresultat per försäkringsgren**

| tkr | 2021 | 2020 |
|---|---|---|
| **Skadeförsäkringsförpliktelser** | | |
| Sjukdom och olycksfall | 82 554 | 52 206 |
| Sjukvård | 20 023 | -25 891 |
| Företag och fastighet | 23 139 | 1 729 |
| Ansvar | 129 285 | 40 787 |
| Trafik | -10 528 | 9 681 |
| Motorfordon | 10 803 | 8 724 |
| Sjöfart, luftfart och transport | 1 502 | 10 226 |
| Direktförsäkring utländska risker | 2 140 | 7 067 |
| Total mottagen återförsäkring | -52 775 | -15 124 |
| Övriga försäkringsgrenar | 165 | -970 |
| **Totalt försäkringsresultat skadeförsäkringsförpliktelser** | **206 309** | **88 435** |
| varav kapitalavkastning överförd från finansrörelsen inklusive värdebevarande ränta för skadelivräntor | 3 393 | -7 936 |
| **Totalt försäkringsresultat exklusive kapitalavkastning i försäkringsrörelsen** | **209 702** | **80 499** |

# A.3 Investeringsresultat

## A.3.1 Intäkter och kostnader per tillgångsslag

Investeringsresultatet var tydligt högre än i fjol. Fusionen medförde att placeringsportföljen ökade betydligt samt att utdelningar och koncernbidrag från dotterbolag var högre. Vidare utvecklades fastigheter och aktier starkare än i fjol.

Kapitalavkastningen per tillgångsslag, såsom den redovisas i finansiell redovisning, presenteras med kommentarer om hur de kopplar till den redovisade avkastningen om 8,5 (3,4) procent.

Fastigheter, som vid utgången av perioden uppgick till cirka 18 procent av placeringstillgångarna, hade hög avkastning drivet av positiva värdeförändringar och bidrog med 4,4 (1,6) procentenheter till totalavkastningen. Aktier hade en mycket god utveckling under året och bidrog med 3,3 (0,9) procentenheter.

Inom ränteportföljen, som bidrog med 0,3 (0,3) procentenheter, var det framförallt amerikanska seniora lån som bidrog mest positivt. Tillgångsslagen skog och private lending inom alternativa investeringar bidrog med 0,2 (0,6) respektive 0,4 (0,0) procentenheter.

Länsförsäkringar ABs fastighetsinvesteringar ägs genom aktiebolag vilket påverkar hur avkastningen redovisas i den finansiella redovisningen och försvårar kopplingen mellan avkastningsprocent och redovisad kapitalavkastning. I Länsförsäkringar AB ägs fastigheter genom LF Sak Fastighets AB och klassificeras i redovisningen som aktier och andelar i koncernföretag. Innehavet i LF Sak Fastighets AB redovisas till anskaffningsvärde vilket innebär att avkastningen inte redovisas i resultaträkningen, men årets avkastning påverkar kapitalbasen genom omvärdering av aktier och andelar i dotterföretag. Del av avkastningen redovisas därmed i resultaträkningen, se tabellen nedan. Övrig avkastning, inklusive värdejustering, påverkar kapitalbasen genom omvärdering av aktier och andelar i dotterföretag.

Vidare ingår utdelningar och koncernbidrag från dotterbolag i redovisad kapitalavkastning. Under året erhölls utdelning från Länsförsäkringar Fondliv om 1 200 000 tkr och Länsförsäkringar Gruppliv om 5 000 tkr, samt koncernbidrag från Agria om 180 000 tkr och Länsförsäkringar Gruppliv om 50 000 tkr.

Kapitalavkastningen som redovisas i resultaträkningen innehåller kostnader i kapitalförvaltningen, övriga finansiella kostnader samt omräkning av skadelivräntereserv och ingår inte i den redovisade kapitalavkastningsprocenten.

**Tabell A3(1): Intäkter och kostnader per tillgångsslag**

| Tillgångsslag 2021 (tkr) | Intäkter | Kostnader | Resultat |
|---|---|---|---|
| Aktier och andelar | 267 864 | 0 | 267 864 |
| Obligationer och andra räntebärande värdepapper, samt bankmedel | 31 522 | -1 968 | 29 554 |
| Derivat | 3 579 | -2 314 | 1 265 |
| Aktier och andelar i koncernföretag | 1 435 000 | 0 | 1 435 000 |
| *varav utdelning från dotterbolag (ingår inte i avkastningsprocent)* | *1 435 000* | *0* | *1 435 000* |
| Aktier och andelar i intresseföretag | 30 510 | 0 | 30 510 |
| Valutakursresultat, netto (del av valutakursresultatet ingår i avkastningsprocent) | 0 | -38 951 | -38 951 |
| Kapitalförvaltningskostnader (ingår inte i avkastningsprocent) | 0 | -59 954 | -59 954 |
| Övriga finansiella kostnader (ingår inte i avkastningsprocent) | 0 | -2 420 | -2 420 |
| Omräkning skadelivräntereserv (ingår inte i avkastningsprocent) | 0 | -7 336 | -7 336 |
| **Total avkastning enligt resultaträkning** | **1 768 475** | **-112 943** | **1 655 532** |

| Tillgångsslag 2020 (tkr) | Intäkter | Kostnader | Resultat |
|---|---|---|---|
| Aktier och andelar | 60 908 | -1 525 | 59 383 |
| Obligationer och andra räntebärande värdepapper, samt bankmedel | 89 424 | -21 265 | 68 159 |
| Derivat | 6 858 | -14 381 | -7 523 |
| Aktier och andelar i koncernföretag | 55 000 | 0 | 55 000 |
| *varav utdelning från dotterbolag (ingår inte i avkastningsprocent)* | *55 000* | *0* | *55 000* |
| Aktier och andelar i intresseföretag | 0 | 0 | 0 |
| Valutakursresultat, netto (del av valutakursresultatet ingår i avkastningsprocent) | 0 | -9 455 | -9 455 |
| Kapitalförvaltningskostnader (ingår inte i avkastningsprocent) | 0 | -16 996 | -16 996 |
| Övriga finansiella kostnader (ingår inte i avkastningsprocent) | 0 | -2 987 | -2 987 |
| Omräkning skadelivräntereserv (ingår inte i avkastningsprocent) | 0 | -641 | -641 |
| **Total avkastning enligt resultaträkning** | **212 190** | **-67 250** | **144 940** |

## A.3.2 Vinster och förluster som påverkar eget kapital

Orealiserade värdeförändringar på aktier och andelar, som presenteras i rapport över övrigt totalresultat istället för i resultaträkningen, påverkade eget kapital med 1 932 (-1 773) tkr.

## A.4 Resultat från övriga verksamheter

Länsförsäkringar ABs dotterbolag har lagt ut vissa funktioner och verksamheter till Länsförsäkringar AB. Verksamhet som har lagts ut till moderbolaget är i huvudsak utvecklingsverksamheten, tillhandahållandet av IT-relaterade produkter och tjänster, compliance, riskkontroll och internrevision samt redovisning och rapportering. Härutöver tillhandahåller Länsförsäkringar AB andra tjänster såsom HR, inköp och kontorsservice, kommunikation och juridik.

Icke tekniska intäkter och kostnader från moderbolagets Stöd och serviceverksamhet summerade till -365 528 (0) tkr, där nedskrivning av immateriella tillgångar om 200 000 tkr bidrog till ökade kostnader. Moderbolagets rörelseresultat uppgick till 1 483 708 (224 214) tkr.

Den av dotterbolagen utlagda verksamheten och tillhandahållandet av övriga tjänster regleras i uppdragsavtal med Länsförsäkringar AB.

**Tabell A4(1): Länsförsäkringar AB intäkter och kostnader från stöd- och serviceverksamhet**

| tkr | 2021 | 2020 |
|---|---|---|
| Övriga intäkter | 3 290 333 | 3 538 587 |
| Övriga kostnader | -3 656 854 | -3 718 104 |

## A.5 Övrig information

**Väsentliga händelser efter årets utgång**

Den 14 februari 2022 lämnade Fredrik Bergström posten som verkställande direktör för Länsförsäkringar AB. I samband med detta tillförordnades Malin Rylander Leijon, senast CFO för Länsförsäkringar AB, som verkställande direktör för Länsförsäkringar AB, samt tillförordnades Jonas Ekegren som CFO för Länsförsäkringar AB den 15 februari 2022.

Efter en tids geopolitiska spänningar invaderade Ryssland Ukraina den 24 februari 2022. Länsförsäkringar ABs kapitalsituation har, per 29 mars 2022, påverkats i måttlig omfattning av den finansiella marknadsutvecklingen. Stor osäkerhet råder, men Länsförsäkringar AB följer utvecklingen. I dagsläget spår vi endast en begränsad dämpning av tillväxten i Europa, samt en uppgång i inflation bland annat drivet av energipriser.

Ingen övrig materiell information om bolagets verksamhet och resultat föreligger.

# B. Företagsstyrningssystemet

## B.1 Allmän information om företagsstyrningssystemet

Allmän information gällande företagsstyrningssystemet återfinns i rapporten på gruppnivå, avsnitt B.1.

## B.2 Lämplighetskrav

Information gällande lämplighetskrav återfinns i rapporten på gruppnivå, avsnitt B.2.

## B.3 Riskhanteringssystemet inklusive egen risk- och solvensbedömning

Information gällande riskhanteringssystemet inklusive egen risk- och solvensbedömning återfinns i rapporten på gruppnivå, avsnitt B.3.

## B.4 System för intern kontroll

Information gällande bolagets internkontrollsystem återfinns i rapporten på gruppnivå, avsnitt B.4.

## B.5 Internrevision

Information gällande bolagets Internrevisionsfunktion återfinns i rapporten på gruppnivå, avsnitt B.5.

## B.6 Aktuariefunktion

Information gällande bolagets aktuariefunktion återfinns i rapporten på gruppnivå avsnitt B.6.

## B.7 Uppdragsavtal

### B.7.1 Styrdokument för uppdragsavtal

För Länsförsäkringar AB-koncernen har fastställts en koncerngemensam policy avseende utlagd verksamhet, se avsnitt B.7.1 i rapporten på gruppnivå.

Inom ramen för policyn har Länsförsäkringar ABs styrelse fastställt riktlinjer för utlagd verksamhet vilka närmare beskriver hur bolagets utläggning av verksamhet ska genomföras och hanteras i syfte att säkerställa att bolaget uppfyller skyldigheterna enligt lag och annan författning avseende uppdragsavtal samt att den utlagda verksamheten bedrivs effektivt. I riktlinjerna beskrivs närmare processen för utlagd verksamhet samt anges de krav på bolaget, uppdragstagaren och uppdragsavtalet som ska efterlevas. En mer detaljerad instruktion vad gäller styrning och uppföljning av den utlagda verksamheten har beslutats av vd.

### B.7.2 Utlagd verksamhet av väsentlig betydelse

Länsförsäkringar AB har lagt ut följande operativa verksamheter och funktioner av väsentlig betydelse.

**Tabell B7(1): Utlagd verksamhet av väsentlig betydelse 2021-12-31**

| Verksamhet | Uppdragstagarens jurisdiktion |
|---|---|
| Skadereglering och skadeadministration | Sverige |
| Vägassistans och skaderegelering | Sverige |
| Medicinsk försäkringsrådgivning | Sverige |
| Datalagring och skadereglering | Sverige |
| IT-drift, utveckling och förvaltning | Sverige |
| IT-drift, utveckling och förvaltning | Indien |
| IT-säkerhet | Sverige |
| IT-säkerhet | USA |
| Datalagring | Sverige |
| Utdatatjänster | Sverige |
| Kapitalförvaltning* | Sverige |

* Koncerninternt utlagd verksamhet.

# B.8 Övrig information

## B.8.1 Bedömning av företagsstyrningssystemet

Företagsstyrningssystemet bedöms med beaktande av arten och omfattningen av och komplexiteten hos de inneboende riskerna i verksamheten, som effektivt och ändamålsenligt och anses därmed säkerställa en sund och ansvarsfull styrning och kontroll av bolaget.

## B.8.2 Övrig information

Ingen övrig materiell information föreligger.

# C. Riskprofil

Genom fusionen mellan Länsförsäkringar Sak och Gamla Länsförsäkringar AB har riskprofilen för Länsförsäkringar AB förändrats genom att Länsförsäkringar Fondliv tillkommit i riskprofilen. Fondförsäkringsverksamheten bidrar med materiella tillskott av livförsäkringsrisk och marknadsrisk vilket medför att riskprofilen för Länsförsäkringar AB idag domineras av dessa risker. Skadeförsäkringsrisken som härrör från sakförsäkringsverksamheten är måttlig efter tillämpning av återförsäkringsskydd. Operativa risker finns inneboende i all typ av verksamhet. Klimatrisker är en relativt ny typ av risk som lagts till riskprofilen och uppkomsten av nya slag av risker, så kallade emerging risks, övervakas fortlöpande.

Följande karaktäriserar Länsförsäkringar ABs riskprofil idag:

- Verksamheten bedrivs i Sverige. Ett undantag görs för Agria som bedriver djurförsäkring i Norden, Storbritannien, Frankrike och Tyskland. Samtliga 23 länsförsäkringsbolag förmedlar koncernens produkter och därigenom uppnås en geografisk fördelning över hela landet. Verksamheten riktar sig, direkt och genom länsförsäkringsbolagens förmedling, huvudsakligen till privatpersoner samt små och medelstora företag, och har få stora engagemang som innebär risk mot stora företag.

- I fondförsäkringsverksamheten bärs marknadsriskerna i huvudsak av försäkringstagarna, men eftersom utvecklingen av försäkringskapitalet styr bolagets intjäning blir även bolaget exponerat för marknadsrisk. Riskerna i de placeringstillgångar som koncernens bolag förvaltar för egen räkning hålls på en låg nivå.

- Om fondlivförsäkringskunderna återköper eller flyttar sina försäkringar till andra bolag påverkas den långsiktiga lönsamheten i fondlivförsäkringsverksamheten negativt.

- Sakförsäkringsverksamheten är väldiversifierad med bland annat djurförsäkring, sjukvårds-, sjuk- och olycksfallsförsäkring, viss företagsförsäkring och internationell återförsäkring. De risker som tas inom sakförsäkring återförsäkras, där så bedöms som lämpligt, och för länsförsäkringsgruppens räkning sköts en omfattande verksamhet avseende återförsäkring.

- Affärsverksamheten bygger på att premier betalas i förväg och att de förvaltas till dess att en försäkringsersättning utbetalas och likviditetsrisken är därför nära kopplad till placeringstillgångarna i bolagens investeringsportföljer, inklusive likviditetsbehov för ingångna derivatavtal. För Länsförsäkringar AB-koncernens försäkringsbolag begränsas möjligheten till upplåning av punkt 6 i Försäkringsrörelselagens 4:e kapitel.

- Den dagliga verksamheten inrymmer olika processrisker och produkter och tjänster kan vara förknippade med olika produktrisker. Säkerhetsrisker, som till exempel externa brott och interna oegentligheter, går inte att helt undvika och i takt med ökad digitalisering har cyberrisker och IT-risker hamnat alltmer i fokus.

- Klimatrisk utgör en finansiell risk i form av möjlig påverkan på försäkringsaffären och investeringar. Länsförsäkringar AB arbetar med klimatrisk både utifrån verksamhetens påverkan på klimatet samt klimatets påverkan på verksamheten.

I figur C(1) illustreras den relativa fördelningen av Länsförsäkringar ABs solvenskapitalkrav enligt försäkringsregler per 31 december 2021.

**Figur C(1): Länsförsäkringar ABs kapitalkrav enligt försäkringsregler per 2021-12-31 jämfört med Länsförsäkringar Saks kapitalkrav per 2020-12-31**

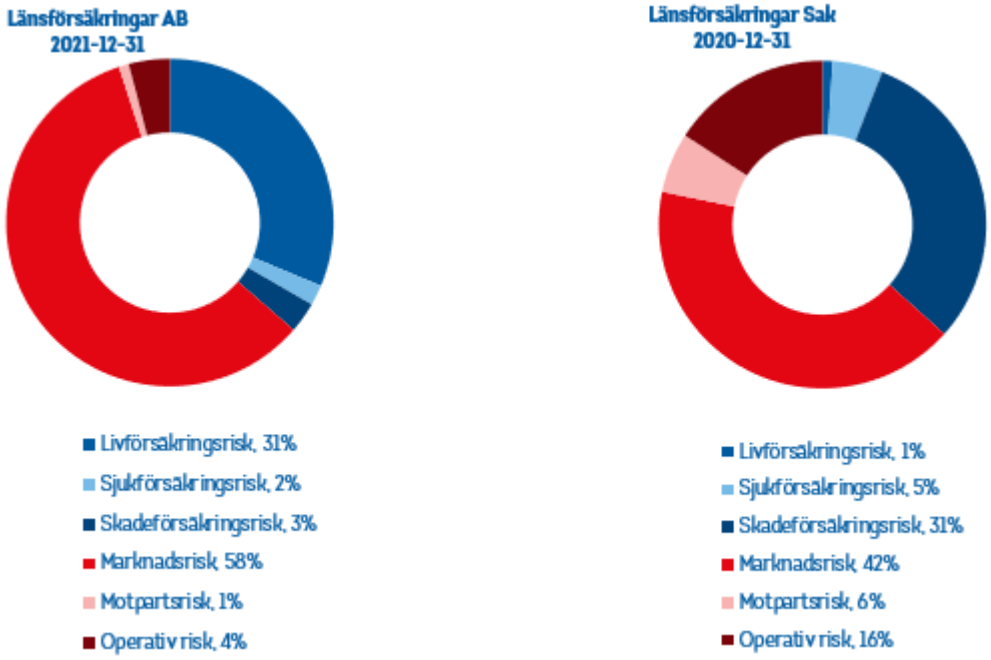


# C.1 Teckningsrisk[7]

Länsförsäkringar ABs exponering för försäkringsrisk, vilka riskkoncentrationer och känsligheter bolaget har inom försäkringsrisk och vilka riskreduceringstekniker som används per 31 december 2021 beskrivs i avsnitt C.1 i rapporten på gruppnivå.

Genom fusionen mellan Länsförsäkringar Sak och Gamla Länsförsäkringar AB har bolagets riskexponering, riskkoncentrationer och riskkänsligheter samt tillämpade riskreduceringstekniker för försäkringsrisk förändrats gentemot föregående årsskifte genom att Länsförsäkringar Fondlivs fondförsäkringsverksamhet bidrar med materiella tillskott av livförsäkringsrisk. Nedan redovisas hur riskexponeringen och riskkänsligheten förändrats jämfört med föregående år.

## C.1.1 Riskexponering

Ett mått på exponering för försäkringsrisk är det förväntade nuvärdet av de framtida kassaflödena från alla försäkringskontrakt. Måttet speglar företagets åtagande mot sina kunder och motsvarar den bästa skattningen enligt försäkringsrörelselagen. I tabell C1(1) visas den sammanställda bästa skattningen netto, det vill säga efter återförsäkring, för Länsförsäkringar AB per 31 december 2021 jämfört med för Länsförsäkringar Sak per 31 december 2020.

**Tabell C1(1): Exponering för försäkringsrisk. Tabellen visar bästa skattningen netto, efter avgiven återförsäkring**

| Bästa skattning netto (tkr) | Länsförsäkringar AB 2021-12-31 | Länsförsäkringar Sak 2020-12-31 |
|---|---|---|
| Skadeförsäkringsrisk | 2 705 174 | 2 599 038 |
| Sjukförsäkringsrisk | 1 335 641 | 929 786 |
| Livförsäkringsrisk | 204 415 794 | 261 282 |
| *varav fondförsäkring* | *198 710 471* | *0* |
| **Summa** | **208 456 608** | **3 790 106** |

## C.1.2 Riskkoncentration

Se rapporten på gruppnivå, avsnitt C.1.2.

## C.1.3 Riskreduceringstekniker

Se rapporten på gruppnivå, avsnitt C.1.3.

## C.1.4 Riskkänslighet

Tabell C1(2) visar känsligheten i Länsförsäkringar ABs kapitalbas för förändringar av skadefrekvens eller storleken på genomsnittskada respektive momentan utflytt från Länsförsäkringar Fondliv som tillkommit som ny känslighet i och med fusionen.

[7] Teckningsrisk benämns Försäkringsrisk internt inom Länsförsäkringar AB-koncernen.

**Tabell C1(2): Känslighetsanalys försäkringsrisk**

| Effekt på kapitalbasen (tkr) | Länsförsäkringar AB 2021-12-31 | Länsförsäkringar Sak 2020-12-31 |
|---|---|---|
| 10% ökad skadefrekvens eller genomsnittsskada i moderbolaget Länsförsäkringar AB | -140 459 | -143 052 |
| 10% ökad skadefrekvens eller genomsnittsskada i Agria | -281 076 | -248 376 |
| 20% högre dödlighet i Länsförsäkringar Gruppliv | -6 004 | -7 207 |
| 10% momentan utflytt från Länsförsäkringar Fondliv | -1 698 187 | - |

### C.1.5 Användande av specialföretag

Länsförsäkringar AB använder ej specialföretag enligt artikel 211 i Solvens II-direktivet.

## C.2 Marknadsrisk

Länsförsäkringar ABs exponering för marknadsrisk, vilka riskkoncentrationer och känsligheter bolaget har inom marknadsrisk och hur aktsamhetsprincipen tillämpas vid investeringar och vilka riskreduceringstekniker som används per 31 december 2021 beskrivs i avsnitt C.2 i rapporten på gruppnivå.

Genom fusionen mellan Länsförsäkringar Sak och Gamla Länsförsäkringar AB har bolagets riskexponering, riskkoncentrationer och riskkänsligheter samt tillämpade riskreduceringstekniker för marknadsrisk förändrats gentemot föregående årsskifte genom att Länsförsäkringar Fondlivs fondförsäkringsverksamhet bidrar med materiella tillskott av marknadsrisk. Nedan redovisas hur riskexponeringen och riskkänsligheten förändrats jämfört med föregående år.

### C.2.1 Riskexponering

Exponeringen för marknadsrisk mäts som solvenskapitalkravet för marknadsrisker i tillgångar och skulder netto med hänsyn tagen till diversifieringseffekter. Bolagets tillgångar och skulder redovisas i tabell D1(1). Länsförsäkringar ABs solvenskapitalkrav redovisas i tabell E2(1) och avseende marknadsrisk uppgick detta till 9 703 327 tkr per 31 december 2021. Solvenskapitalkravet fördelar sig på riskslagen inom marknadsrisk enligt figur C2(1).

**Figur C2(1): Solvenskapitalkrav för marknadsrisker i tillgångar och skulder netto med hänsyn till diversifieringseffekter**

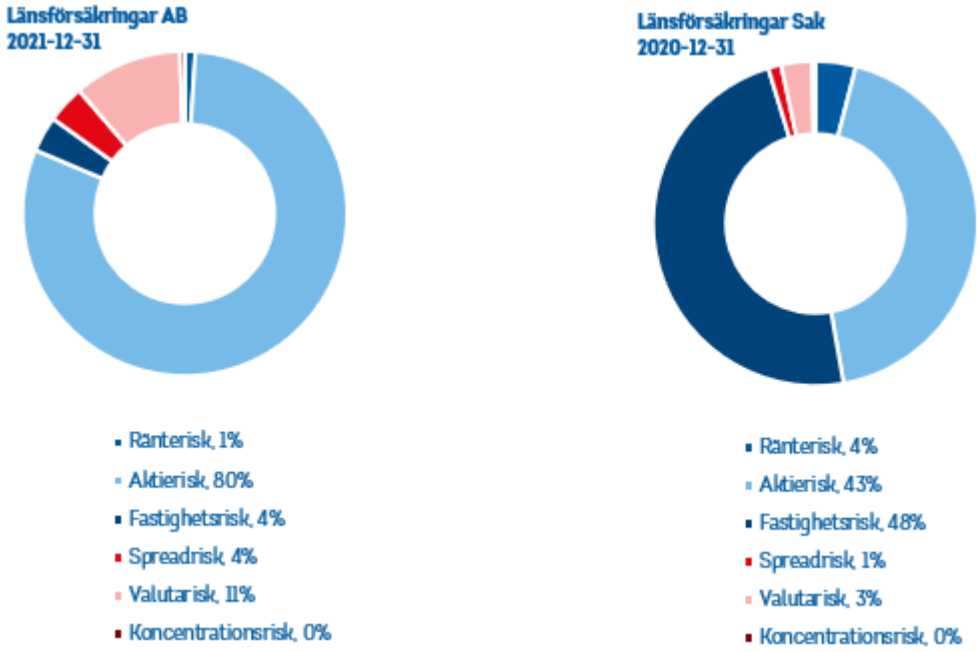


Länsförsäkringar Fondliv bidrar med materiella tillskott av marknadsrisk genom att den framtida intjäningen i fondförsäkringsverksamheten är beroende av utvecklingen av fondförsäkringstillgångarna. Per 31 december 2021 fördelade sig dessa i enligt med figur C2(2).

**Figur C2(2): Fondförsäkringstillgångar per 2021-12-31**

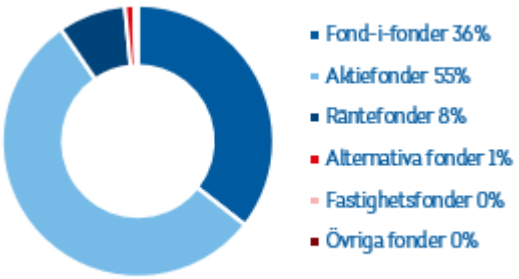


**Tabell C2(1): Nettoexponering* per valuta uttryckt i SEK**

| Valuta (tkr) | Länsförsäkringar AB 2021-12-31 | Länsförsäkringar Sak 2020-12-31 |
|---|---|---|
| USD | 1 036 829 | 332 836 |
| EUR | 236 136 | 15 644 |
| GBP | 232 028 | 335 248 |
| DKK | 137 023 | 53 073 |
| CHF | 76 432 | 1 615 |
| NOK | 76 023 | 48 099 |
| JPY | 70 787 | -9 137 |
| CNY | -18 901 | -21 393 |
| ZAR | -14 355 | -9 976 |
| KRW | -14 201 | -21 837 |
| Övriga valutor | -40 828 | -81 970 |
| **Summa** | **1 776 973** | **642 202** |

* Netto efter hänsyn till derivatkontrakt, tillgångar och skulder.

### Investeringar i enlighet med aktsamhetsprincipen

Se rapporten på gruppnivå, avsnitt C.2.1.

## C.2.2 Riskkoncentration

Se rapporten på gruppnivå, avsnitt C.2.2.

## C.2.3 Riskreduceringstekniker

Se rapporten på gruppnivå, avsnitt C.2.3.

## C.2.4 Riskkänslighet

I tabell C2(2) nedan redovisas effekten på kapitalbasen av ett urval andra känslighetsmått för marknadsrisker jämfört med föregående år. För Länsförsäkringar AB per den 31 december 2021 är den indirekta effekten som ett aktieprisfall. Ökade kreditspreadar eller ränteeffekter på den framtida intjäningen i fondförsäkringsverksamheten har också inkluderats i känsligheterna i tabellen.

**Tabell C2(2): Känslighet för marknadsrisker, effekt på kapitalbasen**

| Känslighetsmått (tkr)* | Länsförsäkringar AB 2021-12-31 | Länsförsäkringar Sak 2020-12-31 |
|---|---|---|
| 1% högre räntenivå | 221 830 | 81 231 |
| 1% lägre räntenivå | -246 559 | -88 547 |
| 10% lägre aktiekurser | -1 765 509 | -118 033 |
| 10% förstärkning av SEK | -162 808 | -50 477 |
| 1% ökad kreditspread | -167 329 | -33 000 |
| 10% lägre fastighetspriser | -234 480 | -209 753 |

* Netto värdeförändring i placeringstillgångar, framtida intjäning från fondförsäkringsverksamheten och försäkringstekniska skulder.

# C.3 Kreditrisk

Länsförsäkringar ABs exponering för kreditrisk, vilka riskkoncentrationer och känsligheter bolaget har inom kreditriskrisk och vilka riskreduceringstekniker som används per 31 december 2021 beskrivs i avsnitt C.3 i rapporten på gruppnivå.

Genom fusionen mellan Länsförsäkringar Sak och Gamla Länsförsäkringar AB har bolagets riskexponering, riskkoncentrationer och riskkänsligheter samt tillämpade riskreduceringstekniker för kreditrisk förändrats gentemot föregående årsskifte genom att Länsförsäkringar Fondliv bidrar med viss kreditrisk . Nedan redovisas hur riskexponeringen förändrats jämfört med föregående år.

## C.3.1 Riskexponering

I tabell C3(1) redovisas den totala motpartsexponeringen uttryckt som marknadsvärden för finansiella derivat och kassabehållningar samt för återförsäkringsgivare jämfört med föregående årsskifte.

**Tabell C3(1): Exponering för motpartsrelaterade kreditrisker per kreditkvalitetsnivå**

| Kreditkvalitetsnivå (tkr) | Länsförsäkringar AB 2021-12-31 | | | | | Länsförsäkringar Sak 2020-12-31 |
|---|---|---|---|---|---|---|
| | | Säkerhet | | | | |
| **Finansiella derivat och kassa** | **Maximal exponering för kreditrisk** | **Likvida medel** | **Värdepapper** | **Övrigt** | **Nettoexponering** | **Nettoexponering** |
| AA | 24 327 | 0 | - | - | 24 327 | 19 271 |
| A | 3 722 828 | 0 | - | - | 3 722 828 | 2 587 587 |
| BBB eller lägre | 116 089 | 0 | - | - | 116 089 | 127 321 |
| **Totalt** | **3 863 244** | **0** | - | - | **3 863 244** | **2 734 179** |
| **Återförsäkring** | | | | | | |
| Länsförsäkringsbolagen | 6 354 232 | 0 | - | - | 6 354 232 | 5 983 841 |
| AA | 627 826 | 0 | - | - | 627 826 | 634 356 |
| A | 829 664 | 0 | - | - | 829 664 | 790 686 |
| BBB eller lägre | 102 474 | 0 | - | - | 102 474 | 168 337 |
| **Totalt** | **7 914 197** | **0** | **-** | **-** | **7 914 197** | **7 577 220** |

**Investeringar i enlighet med aktsamhetsprincipen**

Se rapporten på gruppnivå, avsnitt C.3.1.

## C.3.2 Riskkoncentration

Se rapporten på gruppnivå, avsnitt C.3.2.

## C.3.3 Riskreduceringstekniker

Se rapporten på gruppnivå, avsnitt C.3.3.

## C.3.4 Riskkänslighet

Se rapporten på gruppnivå, avsnitt C.3.4.

# C.4 Likviditetsrisk

Länsförsäkringar ABs exponering för likviditetsrisk, vilka riskkoncentrationer och känsligheter bolaget har inom likviditetsrisk och hur aktsamhetsprincipen tillämpas vid investeringar och vilka riskreduceringstekniker som används per 31 december 2021 beskrivs i avsnitt C.4 i rapporten på gruppnivå.

Genom fusionen mellan Länsförsäkringar Sak och Gamla Länsförsäkringar AB har bolagets riskexponering, riskkoncentrationer och riskkänsligheter samt tillämpade riskreduceringstekniker för likviditetsrisk förändrats gentemot föregående årsskifte genom att Länsförsäkringar Fondlivs fondförsäkringsverksamhet bidrar viss likviditetsrisk som uppstår vid fondbyten och kostnader vid försäljning. Nedan redovisas hur riskexponeringen förändrats jämfört med föregående år.

## C.4.1 Riskexponering

I tabell C4(1) visas hur bolagets placeringstillgångar fördelas på klasser av tillgångar med olika likviditet jämfört med föregående årsskifte.

**Tabell C4(1): Fördelning av tillgångar på likviditetsklasser, i procent av totala placeringstillgångar**

| Likviditetsklass | Tillgångsslag | Länsförsäkringar AB 2021-12-31 | Länsförsäkringar Sak 2020-12-31 |
|---|---|---|---|
| 1 | Kassa | 16% | 28% |
| 2 | Direkta innehav av statsskuldväxlar, statsobligationer, säkerställda obligationer | 35% | 18% |
| 3 | Fonder med daglig handel, noterade aktier | 23% | 21% |
| 4 | Företagsobligationer och övriga obligationer | 7% | 10% |
| 5 | Fonder med mindre frekvent handel än daglig | 0% | 0% |
| 6 | Onoterade aktier, Private Equity, Private Debt, direktägda fastigheter, infrastruktur och skog | 19% | 23% |

**Investeringar i enlighet med aktsamhetsprincipen**
Se rapporten på gruppnivå, avsnitt C.4.1.

### C.4.2 Riskkoncentration
Se rapporten på gruppnivå, avsnitt C.4.2.

### C.4.3 Riskreduceringstekniker
Se rapporten på gruppnivå, avsnitt C.4.3.

## C.5 Operativ risk
Länsförsäkringar ABs exponering för operativ risk, vilka riskkoncentrationer och känsligheter bolaget har inom operativ risk och vilka riskreduceringstekniker som används beskrivs i avsnitt C.5 i rapporten på gruppnivå.

## C.6 Övriga materiella risker
Länsförsäkringar ABs exponering för övriga materiella risker, vilka riskkoncentrationer och känsligheter bolaget har inom övriga risker och vilka riskreduceringstekniker som används beskrivs i avsnitt C.6 i rapporten på gruppnivå.

## C.7 Övrig information
Det finns inte någon annan information som har bedömts lämplig att lämna i detta kapitel.

# D. Värdering för solvensändamål

## D.1 Tillgångar

### D.1.1 Värderingen av tillgångar

I enlighet med QRT-blankett s.02.01 (se bilaga 1) visar följande balansräkning de materiella tillgångsposterna, samt en översikt över totala skulder, per 31 december 2021 för Länsförsäkringar AB med redovisade värden för den finansiella redovisningen kompletterad med omklassificering respektive Solvens II-värden.[8]

**Tabell D1(1): Tillgångar och skulder per 2021-12-31**

| Tillgångar (tkr) | Finansiell redovisning | Omvärdering | Solvens II-värde |
|---|---|---|---|
| Förutbetalda anskaffningskostnader | 71 810 | -71 810 | 0 |
| Immateriella tillgångar | 346 348 | -346 348 | 0 |
| Fastighet, maskiner & utrustning för eget bruk | 81 715 | 1 213 874 | 1 295 589 |
| Aktier och andelar i dotter- och intressebolag | 16 128 521 | 24 411 949 | 40 540 470 |
| Aktier övriga | 231 998 | - | 231 998 |
| Obligationer | 3 986 819 | - | 3 986 819 |
| Investeringsfonder | 1 792 701 | - | 1 792 701 |
| Derivat | 5 805 | - | 5 805 |
| Banktillgodohavanden som inte är likvida medel | 20 180 | - | 20 180 |
| Återförsäkrares andel av försäkringstekniska avsättningar (se avsnitt D.2) | 10 617 517 | -1 819 235 | 8 798 282 |
| Försäkringsfordringar | 782 555 | -603 345* | 179 210 |
| Återförsäkringsfordringar | 531 637 | 12 190* | 543 827 |
| Kassa och Bank | 2 043 336 | - | 2 043 336 |
| Övriga tillgångsposter | 992 056 | -10 299 | 981 757 |
| **Totala tillgångar** | **37 632 998** | **22 786 976** | **60 419 974** |

* Omvärderingsposten hänförligt till ej förfallna premier som i Solvens II-balansräkningen ej ingår i försäkrings- och återförsäkringsfordringar utan beaktas i den bästa skattningen av försäkringstekniska avsättningar.

| Skulder (tkr) | Finansiell redovisning | Omvärdering | Solvens II-värde |
|---|---|---|---|
| Försäkringstekniska avsättningar totalt, brutto före avgiven återförsäkring (se avsnitt D.2) | 14 624 062 | -2 506 593 | 12 117 469 |
| Andra skulder (se avsnitt D.3) | 2 775 831 | 774 133 | 3 549 964 |
| **Totala skulder** | **17 399 893** | **-1 732 460** | **15 667 433** |
| **Tillgångar minus skulder** | **20 233 105** | **24 519 436** | **44 752 541** |

### D.1.2 Värderingsprinciper i solvensberäkningen för olika tillgångsklasser jämfört med den finansiella redovisningen

En utförligare beskrivning av beräkningsgrunder, metoder och huvudsakliga antaganden för värdering av materiella tillgångar i solvensberäkningen och hur dessa skiljer sig från den finansiella redovisningen återfinns i rapporten på gruppnivå, avsnitt D.1.2.

I Solvens II beaktas premiefordringar i bästa skattningen vilket skiljer sig mot den finansiella redovisningen där premiefordringar ingår i fordringar. Premier som förfaller till betalning efter balansdagen värderas därmed inom premiereserven och följaktligen exkluderas de från tillgångssidan i Solvens II-balansräkningen (se även avsnitt D.2).

Nedanstående beskrivning av beräkningsgrund och antagande avser Länsförsäkringar AB specifikt och återfinns inte i avsnitt D.1.2 för Gruppen.

[8] I balansräkningen redovisas belopp värderade enligt IFRS-regelverket men klassificerade enligt Solvens II-regelverket i kolumnen finansiell redovisning. Skillnaden i klassificering består bland annat av att placeringar fördelas på andra tillgångsposter.

**Aktier i dotter- och intressebolag**
I den finansiella redovisningen värderas dessa till anskaffningsvärde med hänsyn tagen till eventuella nedskrivningar. I solvensbalansräkningen värderas de helägda försäkringsbolagen Agria, Gruppliv och Fondliv var för sig enligt Solvens II-regelverket, det vill säga till värdet, enligt Solvens II-regler, av respektive bolags tillgångar minus skulder. För närmare information, se avsnitt D.1.2 i rapporten på gruppnivå ovan om värderingsprinciper, samt motsvarande avsnitt i rapporten om Agria, Länsförsäkringar Gruppliv och Länsförsäkringar Fondliv. Värdet på Länsförsäkringar Bank värderas i solvensbalansräkningen enligt den justerade kapitalandelsmetoden vilket innebär Länsförsäkringar Bankkoncernens eget kapital med avdrag för eventuell goodwill och immateriella tillgångar. I värderingen av eget kapital så exkluderas dock primärkapitaltillskottet, trots att det utgör ett eget kapital-instrument, eftersom det är externa parter som äger instrumentet samt att det är det mest konservativa sättet att uppskatta ett verkligt värde på Länsförsäkringar Bank-koncernen. Det helägda försäkringsbolaget Länsförsäkringar Liv, som drivs enligt ömsesidiga principer, värderas till ett belopp som motsvarar aktiekapitalet vilket är samma värde som tas upp i den finansiella redovisningen. Det helägda fastighetsbolaget LF Sak Fastighets AB värderas till verkligt värde, det vill säga marknadsvärde av bolagets innehav i fastighetsägande bolag. Aktier i intressebolag avser innehav i onoterade aktier. Intresseföretag värderas enligt kapitalandelsmetoden enligt de finansiella rapporterna med avdrag för eventuell goodwill och immateriella tillgångar. En utförligare beskrivning av beräkningsgrunder, metoder och huvudsakliga antaganden för värdering av materiella tillgångar i solvensberäkningen och hur dessa skiljer sig från den finansiella redovisningen återfinns i rapporten på gruppnivå, avsnitt D.1.2.

### D.1.3 Övrig information om tillgångar

**Antaganden och bedömningar, inklusive dem om framtiden och andra viktiga källor till osäkerheter i uppskattningarna**
Se rapporten på gruppnivå, avsnitt D.1.4.

## D.2 Försäkringstekniska avsättningar

### D.2.1 Värderingen av försäkringstekniska avsättningar

De försäkringstekniska avsättningarna består av summan av bästa skattningen och riskmarginal. Vidare består den bästa skattningen av avsättning för oreglerade försäkringsfall och premieavsättning. Avsättning för oreglerade försäkringsfall avser kostnader för inträffade skador samt kostnaden för att reglera dessa. Premieavsättningen avser kostnader för framtida skador och övriga kostnader för ingångna avtal. För de inträffade skadorna kan osäkerheten vara betydande då alla skador normalt inte är kända och kostnaden för att slutreglera de kända skadorna kan vara mycket osäker. Detsamma gäller de framtida skadorna, där antal och belopp för skadorna är okänt.

Beräkning av avsättningen för oreglerade försäkringsfall sker med hjälp av vedertagna försäkringsmatematiska metoder där de vanligaste metoderna är följande:

- Traditionella trianguleringstekniker, så kallade Development Factor Methods (DFM) som utgår från historisk skadeutveckling avseende utbetalda skador, känd skadekostnad samt antal skador.
- Bornhuetter-Ferguson (B-F) som är en sammanvägning av DFM och erfarenhetsbaserad uppskattning av skadekostnaden och som vanligen används för närtida skadeperioder.
- Cape Cod som är snarlik B-F, där uppskattning av skadekostnaden görs baserad på historisk exponeringsdata inom metodens ramar.
- Naive Loss Ratio som ger en förväntad skadekostnad utifrån en antagen skadeprocent. Denna metod används typiskt för mycket närtida skadeperioder där skadeutvecklingen är kort eller för verksamhet där det saknas intern skadehistorik.
- Frekvens * Medelskada där skadefrekvens och medelskada uppskattas separat och sedan multipliceras för bedömd total skadekostnad.

Metoderna används på homogena riskgrupper som kan vara flera inom en och samma affärsgren. Val av metoder görs för varje homogen riskgrupp utifrån omständigheter och förutsättningar vid varje analystillfälle. Metoderna utvecklas, utvärderas, kalibreras och anpassas löpande.

Skadebehandlingsreserven har för de flesta affärer beräknats med hjälp av Esbjörn Ohlssons metod (Esbjörn Ohlsson (2014): Unallocated loss adjustment expense reserving, Scandinavian Actuarial Journal) eller paid-to-paid metod.

Premieavsättningen avser framtida skadehändelser som ligger inom avtalens gränser och omfattar skadekostnader, driftskostnader och premier som ännu inte inbetalats.

Skadelivränterörelsen har beräknats utifrån antaganden om dödlighet, driftskostnader och värdesäkring där dödlighetsantagandet baseras på en branschgemensam dödlighet. Driftskostnaderna antas vara ett värdesäkrat medelvärde per livränta av hela länsförsäkringsgruppens driftskostnader de senaste fem åren och den framtida värdesäkringen uppskattas med break-even inflation.

FTA brutto före avgiven återförsäkring per 31 december 2021 framgår i följande tabell.

**Tabell D2(1): Försäkringstekniska avsättningar brutto före avgiven återförsäkring per 2021-12-31**

| Affärsgren (tkr) | Bästa skattning, brutto | Riskmarginal | Försäkringstekniska avsättningar, brutto |
|---|---|---|---|
| **Direkt försäkring** | **2 596 135** | **71 865** | **2 668 000** |
| Sjukvårdsförsäkring | 221 135 | 3 217 | 224 353 |
| Försäkring avseende inkomstskydd | 663 156 | 28 339 | 691 495 |
| Ansvarsförsäkring för motorfordon | 393 462 | 2 180 | 395 642 |
| Övrig motorfordonsförsäkring | 529 496 | 892 | 530 389 |
| Sjö-, luftfarts- och transportförsäkring | 110 689 | 3 132 | 113 821 |
| Försäkring mot brand och annan skada på egendom | 80 716 | 848 | 81 564 |
| Allmän ansvarighetsförsäkring | 591 823 | 32 969 | 624 792 |
| Kredit- och borgensförsäkring | 16 468 | 113 | 16 581 |
| Rättsskyddsförsäkring | 3 137 | 175 | 3 311 |
| Assistansförsäkring | -13 947 | 0 | -13 947 |
| **Proportionell återförsäkring** | **1 317 063** | **6 271** | **1 323 334** |
| Försäkring avseende inkomstskydd | 750 | 59 | 810 |
| Ansvarsförsäkring för motorfordon | 990 328 | 0 | 990 328 |
| Övrig motorfordonsförsäkring | 1 278 | 14 | 1 292 |
| Sjö-, luftfarts- och transportförsäkring | 12 416 | 369 | 12 785 |
| Försäkring mot brand och annan skada på egendom | 283 129 | 3 722 | 286 851 |
| Allmän ansvarighetsförsäkring | 29 162 | 2 107 | 31 269 |
| **Icke-proportionell återförsäkring** | **6 545 030** | **55 607** | **6 600 637** |
| Sjukåterförsäkring | 92 278 | 7 257 | 99 535 |
| Olycksfallsåterförsäkring | 4 016 645 | 13 994 | 4 030 639 |
| Sjö-, luftfarts- och transportåterförsäkring | 52 071 | 6 842 | 58 913 |
| Egendomsåterförsäkring | 2 384 037 | 27 514 | 2 411 551 |
| **Livförsäkring** | **1 511 197** | **14 301** | **1 525 497** |
| Skadelivräntor, sjukförsäkring | 1 020 | 63 | 1 084 |
| Skadelivräntor, ej sjukförsäkring | 1 510 176 | 14 237 | 1 524 414 |
| **Summa** | **11 969 425** | **148 044** | **12 117 469** |

**Materiella förändringar i värderingsprinciper mot föregående rapporteringsperiod**
Länsförsäkringar AB har inga materiella förändringar i de värderingsprinciper som används vid beräkning av FTA.

## D.2.2 Värderingsprinciper i solvensberäkningen för olika affärsgrenar jämfört med den finansiella redovisningen

I den finansiella redovisningen värderas FTA enligt ÅRFL samt Finansinspektionens föreskrifter och allmänna råd.

**Skadeförsäkring, premieavsättning**
Avsättningar för ej intjänade premier i den finansiella redovisningen beräknas utifrån periodisering av premieinkomsten. För den största delen av affären görs beräkningen i förhållande till återstående löptid för avtalen (pro rata temporis) och för affär där kostnaderna inte antas fördelas proportionellt mot löptiden, genom en intjäningskurva. För olönsam affär görs en bedömning av framtida kostnader för löpande avtal. Om dessa överstiger det periodiserade värdet, görs ett tillägg med mellanskillnaden (avsättning för kvardröjande risker).

I solvensbalansräkningen beräknas premieavsättningen utifrån kassaflödesprognoser av kostnader och premier kopplade till de ingångna försäkringsavtalen. Premier som förfaller till betalning efter balansdagen värderas därmed inom premieavsättningen och följaktligen exkluderas de från tillgångssidan i solvensbalansräkningen (se även avsnitt D.1). Försäkringsavtalen begränsas genom de avtalsgränser som avses i artikel 18 i den delegerade förordningen[9]. Kassaflödena diskonteras med föreskriven marknadsränta samt att en riskmarginal tillförs, i enlighet med Solvens II-regelverket.

**Skadeförsäkring, avsättning för oreglerade försäkringsfall**
Grunden för avsättning för oreglerade försäkringsfall är en uppskattning av de framtida kassaflödena gjord med aktuariella och statistiska metoder. I den finansiella redovisningen är diskontering endast tillåten för affär med lång avvecklingstid vilket enbart tillämpas för skadelivräntor (redovisas som livförsäkring, se tabell D2(2)). I solvensbalansräkningen diskonteras all affär med föreskriven marknadsränta. Dessutom finns i solvensbalansräkningen en riskmarginal beräknad enligt Solvens II-regelverket för riskmarginal. I den finansiella redovisningen finns en säkerhetsmarginal utifrån interna riktlinjer för den finansiella redovisningen. Denna är normalt sett större än riskmarginalen enligt Solvens II.

Omvärderingen av FTA kan sammanfattas enligt följande. Den totala omvärderingseffekten uppgick till -2 506 593 tkr. Skillnaden mellan den odiskonterade bästa skattning i Solvens II och bokfört värde i den finansiella redovisningen uppgick till -794 933 tkr, där -648 830 tkr härrör från premieavsättningen och -146 102 tkr från avsättningen för oreglerade försäkringsfall. Diskonteringseffekten minskade solvensbalansräkningens försäkringstekniska avsättningar med 1 859 704 tkr medan riskmarginalen ökade avsättningarna med 148 044 tkr.

I följande tabell redovisas skillnader i FTA mellan solvensbalansräkning och den finansiella redovisningen per affärsgren. I de flesta fall överstiger FTA i den finansiella redovisningen FTA i solvensbalansräkningen.

[9] Kommissionens delegerade förordning (EU) 2015/35

**Tabell D2(2): Försäkringstekniska avsättningar brutto enligt finansiell redovisning och solvensbalansräkning per 2021-12-31**

| Affärsgren (tkr) | FTA finansiell redovisning, brutto | Omvärdering | FTA Solvens II-balansräkning, |
|---|---|---|---|
| **Direkt försäkring** | **3 375 371** | **-707 371** | **2 668 000** |
| Sjukvårdsförsäkring | 309 373 | -85 020 | 224 353 |
| Försäkring avseende inkomstskydd | 874 985 | -183 491 | 691 495 |
| Ansvarsförsäkring för motorfordon | 465 133 | -69 491 | 395 642 |
| Övrig motorfordonsförsäkring | 538 021 | -7 632 | 530 389 |
| Sjö-, luftfarts- och transportförsäkring | 149 022 | -35 201 | 113 821 |
| Försäkring mot brand och annan skada på egendom | 118 928 | -37 364 | 81 564 |
| Allmän ansvarighetsförsäkring | 861 724 | -236 932 | 624 792 |
| Kredit- och borgensförsäkring | 24 953 | -8 372 | 16 581 |
| Rättsskyddsförsäkring | 3 155 | 156 | 3 311 |
| Assistansförsäkring | 30 076 | -44 023 | -13 947 |
| **Proportionell återförsäkring** | **1 448 623** | **-125 288** | **1 323 334** |
| Försäkring avseende inkomstskydd | 1 906 | -1 096 | 810 |
| Ansvarsförsäkring för motorfordon | 1 076 584 | -86 256 | 990 328 |
| Övrig motorfordonsförsäkring | 1 537 | -245 | 1 292 |
| Sjö-, luftfarts- och transportförsäkring | 15 775 | -2 989 | 12 785 |
| Försäkring mot brand och annan skada på egendom | 322 235 | -35 384 | 286 851 |
| Allmän ansvarighetsförsäkring | 30 586 | 682 | 31 269 |
| **Icke-proportionell återförsäkring** | **8 254 563** | **-1 653 925** | **6 600 637** |
| Sjukåterförsäkring | 147 530 | -47 995 | 99 535 |
| Olycksfallsåterförsäkring | 5 191 794 | -1 161 155 | 4 030 639 |
| Sjö-, luftfarts- och transportåterförsäkring | 65 111 | -6 198 | 58 913 |
| Egendomsåterförsäkring | 2 850 128 | -438 577 | 2 411 551 |
| **Livförsäkring** | **1 545 506** | **-20 008** | **1 525 497** |
| Skadelivräntor, sjukförsäkring | 1 173 | -90 | 1 084 |
| Skadelivräntor, ej sjukförsäkring | 1 544 332 | -19 918 | 1 524 414 |
| **Summa** | **14 624 062** | **-2 506 593** | **12 117 469** |

## D.2.3 Övrig information om försäkringstekniska avsättningar

### Återkrav enligt återförsäkringsavtal och från specialföretag

Återförsäkrares andel av avsättningen för oreglerade försäkringsfall har för affär som avges genom kvotåterförsäkring beräknats strikt proportionellt mot bruttoavsättningen och således med metodik beskriven i avsnitt D.2.1, med tillägget att den justerats för sannolikheten att motparterna fallerar. För affär som avges genom icke-proportionella återförsäkringskontrakt har av återförsäkrares andel av avsättningen för oreglerade försäkringsfall beräknats utifrån aktuell cederad del av kända händelser som diskonterats och justerats för motpartsfallissemang, med undantag för levande trafikaffär som beräknats med försäkringsmatematiska metoder.

Återförsäkrares andel av premieavsättningen avser framtida skadehändelser och omfattar kassaflöden för framtida in- och utbetalningar, i enlighet med Solvens II-regelverket. Kassaflödena diskonteras och motpartsfallissemang justeras.

Justeringen av motpartsfallissemang har, i de fall då bolagen har rating, baserats på bolagens rating. I de fall där bolagen inte har rating, har justeringen baserats på bolagens solvenskvoter.

I följande tabell redovisas återförsäkrares andel av försäkringstekniska avsättningar per affärsgren per 31 december 2021.

**Tabell D2(3): Återförsäkrares andel av försäkringstekniska avsättningar per 2021-12-31**

| Affärsgren (tkr) | Bästa skattning |
|---|---|
| **Direkt försäkring** | **826 898** |
| Försäkring avseende inkomstskydd | -112 |
| Ansvarförsäkring för motorfordon | 314 262 |
| Övrig motorfordonsförsäkring | 473 437 |
| Sjö-, luftfarts- och transportförsäkring | 6 841 |
| Försäkring mot brand och annan skada på egendom | 15 034 |
| Allmän ansvarighetsförsäkring | 24 399 |
| Kredit- och borgensförsäkring | 12 150 |
| Rättsskyddsförsäkring | 33 |
| Assistansförsäkring | -19 146 |
| **Proportionell återförsäkring** | **1 160 622** |
| Ansvarsförsäkring för motorfordon | 990 328 |
| Sjö-, luftfarts- och transportförsäkring | 6 |
| Försäkring mot brand och annan skada på egendom | 169 942 |
| Allmän ansvarighetsförsäkring | 347 |
| **Icke-proportionell återförsäkring** | **5 528 292** |
| Sjukåterförsäkring | 58 602 |
| Olycksfallsåterförsäkring | 3 796 584 |
| Egendomsåterförsäkring | 1 673 106 |
| **Livförsäkring** | **1 282 470** |
| Skadelivräntor, ej sjukförsäkring | 1 282 470 |
| **Summa** | **8 798 282** |

# D.3 Andra skulder

Följande avsnitt omfattar samtliga kategorier av skulder, exklusive försäkringstekniska avsättningar, som för Länsförsäkringar AB bedöms vara materiella.

## D.3.1 Värdering av andra skulder

I enlighet med QRT-blankett s.02.01 (se bilaga 1) visar följande tabell de materiella skuldposterna, exklusive försäkringstekniska avsättningar, en översikt över totala skulder, per 31 december 2021 för Länsförsäkringar AB med redovisade värden för den finansiella redovisningen kompletterad med omklassificering respektive Solvens II-värden.[10]

**Tabell D3(1): Andra skulder per 2021-12-31**

| Andra skulder (tkr) | Finansiell redovisning | Omvärdering | Solvens II-värde |
|---|---|---|---|
| Eventualförpliktelser | - | 139 800 | 139 800 |
| Uppskjuten skatteskuld | - | 73 291 | 73 291 |
| Derivat | 19 898 | - | 19 898 |
| Andra finansiella skulder än skulder till kreditinstitut | - | 1 253 264 | 1 253 264 |
| Försäkringsskulder och skulder till förmedlare | 800 216 | -95 908* | 704 308 |
| Återförsäkringsskulder | 408 784 | -379 006* | 29 778 |
| Skulder (verksamhet, ej försäkring) | 549 339 | - | 549 339 |
| Övriga skuldposter | 997 594 | -217 308 | 780 286 |
| **Totalt andra skulder** | **2 775 831** | **774 133** | **3 549 964** |

* Omvärderingsposten hänförligt till ej förfallna premier som i Solvens II-balansräkningen ej ingår i försäkrings- och återförsäkringsskulder utan beaktas i den bästa skattningen av försäkringstekniska avsättningar.

## D.3.2 Värderingsprinciper i solvensberäkningen för olika skuldposter jämfört med den finansiella redovisningen

En utförligare beskrivning av beräkningsgrunder, metoder och huvudsakliga antaganden för värdering av materiella skulder i solvensberäkningen och hur dessa skiljer sig från den finansiella redovisningen återfinns i rapporten på gruppnivå, avsnitt D.3.2.

I Solvens II beaktas premiefordringar och premieskulder i bästa skattningen vilket skiljer sig mot den finansiella redovisningen där dessa ingår i fordringar och skulder. Premier som förfaller till betalning efter balansdagen värderas därmed inom premiereserven och följaktligen exkluderas de från tillgångs- och skuldsidan i Solvens II-balansräkningen.

**Uppskjuten skatteskuld**

Uppskjutna skatter har beräknats för temporära skillnader mellan redovisade och skattemässiga värden på tillgångar och skulder. Den omvärdering som sker mellan den finansiella redovisningen och Solvens II medför även en beräkning av uppskjuten skatteskuld för tillämpliga poster. Skillnaderna mellan den finansiella redovisningen och Solvens II hänför sig till uppskjuten skatt på omvärderingsbeloppen och vissa obeskattade reserver, samt att uppskjuten skatteskuld har redovisats netto mot uppskjuten skattefordran i Solvens II.

I bolagets solvensbalansräkning redovisas uppskjutna skatteskulder netto uppgående till 73 291 tkr hänförligt till ej avdragsgilla pensionskostnader -10 299 tkr, periodiseringsfond med belopp 7 315 tkr, omvärdering av immateriella tillgångar med belopp -71 348 tkr, förutbetalda anskaffningskostnader (DAC) netto med belopp -13 784 tkr samt omvärdering av försäkringstekniska avsättningar netto med belopp 161 407 tkr. Periodiseringsfonderna kan återföras oberoende av resultat i bolaget men senast sex år efter avsättning.

I följande tabell åskådliggörs uppskjuten skatteskuld i solvensbalansräkningen.

[10] I balansräkningen redovisas belopp värderade enligt IFRS-regelverket men klassificerade enligt Solvens II-regelverket i kolumnen finansiell redovisning..

**Tabell D3(2): Uppskjuten skatteskuld per 2021-12-31**

| tkr | Finansiell redovisning | Omvärdering | Solvens II-värde | Förfaller |
|---|---|---|---|---|
| Ej avdragsgilla pensionskostnader | -10 299 | - | -10 299 | |
| *Periodiseringsfond:* | | | | |
| -Avsättning 2020 | - | 3 195 | 3 195 | 2026-12-31 |
| -Avsättning 2021 | - | 4 120 | 4 120 | 2027-12-31 |
| Omvärdering Immateriella tillgångar | - | -71 348 | -71 348 | |
| Omvärdering DAC | - | -13 784 | -13 784 | 2022-12-31 |
| Omvärdering FTA netto | - | 161 407 | 161 407 | |
| **Totalt uppskjuten skattefordran (-) / skuld (+)** | **-10 299** | **83 590** | **73 291** | |

### D.3.3 Övrig information om andra skulder

**Antaganden och bedömningar, inklusive dem om framtiden och andra viktiga källor till osäkerheter i uppskattningarna**
Avseende antaganden och bedömningar inklusive dem om framtiden och andra större källor till osäkerhetsbedömningar hänvisas till rapporten på gruppnivå, avsnitt D.1.4.

**Leasing samt pensionsavsättningar**
Avseende information om leasingförhållanden samt anställningsförmåner hänvisas till rapporten på gruppnivå, avsnitt D.3.4.

## D.4 Alternativa värderingsmetoder

Information gällande alternativa värderingsmetoder återfinns i rapporten på gruppnivå, avsnitt D.4.

## D.5 Övrig information

Övrig information gällande värdering för solvensändamål återfinns i rapporten på gruppnivå, avsnitt D.5.

# E. Kapitalhantering (Finansiering)

Länsförsäkringar ABs kapitalbas uppgick per den 31 december 2021 till 24 381 483 tkr och bestod av primärkapital av högsta kvalitet. Solvenskapitalkravet uppgick till 13 499 048 tkr, vilket ger en kapitalkvot, det vill säga kapitalbas dividerat med solvenskapitalkrav, på 181 procent vid årets slut. Minimikapitalkravet uppgick till 3 374 762 tkr, vilket kapitalbasen täcker med mycket god marginal.

Kapitalbasen ökade med 20 556 440 tkr under året medan solvenskapitalkravet ökade med 11 555 405 tkr. Både kapitalbas och kapitalkrav ökade därmed betydligt, vilket var hänförligt till fusionen mellan Gamla Länsförsäkringar AB och Länsförsäkringar Sak som skedde den 3 maj 2021. Orsaker till förändringarna presenteras under respektive avsnitt nedan. Sammantaget minskade kapitalkvoten jämfört med vid föregående års slut, då den uppgick till 197 procent.

## E.1 Kapitalbas

### E.1.1 Hantering av kapitalbasen: Mål, styrning och process

Information gällande hantering av kapitalbasen återfinns i rapporten på gruppnivå, avsnitt E.1.1.

### E.1.2 Kapitalbasens sammansättning

Kapitalbasen får bestå av primärkapital och tilläggskapital. Närmare information kring detta återfinns i rapporten på gruppnivå, avsnitt E.1.2. Länsförsäkringar ABs kapitalbas består i sin helhet av primärkapital nivå 1, vilket är kapital av högsta kvalitet. I kapitalbasen ingår eget kapital, obeskattade reserver samt värderingsskillnader mellan finansiell redovisning och solvensbalansräkning. Det har inte skett några emissioner eller någon inlösen av kapitalbasinstrument under rapporteringsperioden.

Kapitalbasen i Länsförsäkringar AB ökade under rapportperioden med 20 556 440 tkr till 24 381 483 tkr. Ökningen är främst hänförlig till fusionen som väsentligt påverkat både bolagets egna kapital samt justeringar avseende Solvens II-värderingen. Det gäller främst omvärdering av aktier i dotter- och intressebolag genom tillkommande dotterbolag, samt omvärdering av immateriella tillgångar och eventualförpliktelser. Fusionen innebar att Länsförsäkringar ABs egna kapital ökade med totalt 17 366 967 tkr, varav 18 065 414 tkr avsåg fusionsdifferens och -698 447 tkr avsåg lämnad utdelning innan fusionstillfället från Gamla Länsförsäkringar AB till aktieägarna. Årets resultat påverkade kapitalbasen positivt med 1 445 634 tkr. Under året har Länsförsäkringar AB lämnat en extrautdelning till aktieägarna som minskat det egna kapitalet med 302 313 tkr. En föreslagen utdelning till aktieägarna för den kommande rapportperioden minskar kapitalbasen med 1 751 330 tkr. De större Solvens II-omvärderingsposter som påverkade kapitalbasförändringen var omvärdering av aktier i dotter- och intressebolag vilken ökade med 22 672 957 tkr, omvärdering av försäkringstekniska avsättningar vilken ökade kapitalbasen med 207 612 tkr samt omvärdering av immateriella tillgångar och eventualförpliktelser vilka minskade kapitalbasen med 344 928 tkr respektive 117 600 tkr. Avdrag för ägarintressen i finansinstitut och kreditinstitut minskar kapitalbasen med 18 619 728 tkr. Avdraget motsvarar det upptagna värdet i Solvens II-balansräkningen hänförligt till aktieinnehavet i Länsförsäkring Bank.

Följande tabell visar kapitalbasens sammansättning för Länsförsäkringar AB vid slutet av rapporteringsperioden och vid dess början samt specificerar avstämningsreservens sammansättning. För ytterligare information om kapitalbasens sammansättning (inklusive sammansättning av avstämningsreserven) vid rapporteringsperiodens slut, se QRT-blankett s.23.01 i bilaga 1.

För specifikation av vilka poster som omfattas av *Omvärdering av poster från redovisningen till solvensbalansräkningen*, se tabell E1(2) vilken visar en brygga från redovisat eget kapital till kapitalbas.

**Tabell E1(1): Kapitalbasens sammansättning**

| Kapitalbas (tkr) | 2021-12-31 | 2020-12-31 |
|---|---|---|
| Stamaktiekapital | 200 000 | 200 000 |
| Avstämningsreserv | 42 801 211 | 3 625 043 |
| Avdrag för ägarintressen i anknutna kreditinstitut | -18 619 728 | 0 |
| **Summa kapitalbas** | **24 381 483** | **3 825 043** |

| Specifikation av avstämningsreservens sammansättning (tkr) | 2021-12-31 | 2020-12-31 |
|---|---|---|
| Eget kapital annat än stamaktiekapital | 18 859 340 | 347 121 |
| Obeskattade reserver | 1 173 765 | 1 153 836 |
| Förutsebara utdelningar | -1 751 330 | 0 |
| Omvärdering av poster från redovisningen till solvensbalansräkningen | 24 519 436 | 2 124 086 |
| **Summa avstämningsreserv** | **42 801 211** | **3 625 043** |

Samtliga poster i tabellen utgör primärkapital nivå 1.

### E.1.3 Kapitalbas för att täcka solvenskapitalkrav och minimikapitalkrav

Information gällande kapitalbasens medräkningsbarhet återfinns i rapporten på gruppnivå, avsnitt E.1.3.

### E.1.4 Brygga från redovisat eget kapital till kapitalbas

Tabellen som följer visar en brygga från redovisat eget kapital till kapitalbas för Länsförsäkringar AB. Tabellen avser kapitalbas som är tillgänglig för att täcka solvenskapitalkrav. Se hänvisning i föregående avsnitt vad gäller skillnad mot kapitalbas som är tillgänglig för att täcka minimikapitalkrav.

För de poster som omvärderas från redovisningen till solvensbalansräkningen enligt tabellen nedan finns närmare förklaringar i avsnitt D.1.2 och D.3.2 i rapporten på gruppnivå.

Den största värderingsskillnaden avser aktier i dotter- och intressebolag som ökat väsentligt jämfört med föregående år till följd av tillkommande dotterbolag efter fusionen; omvärderingen uppgår till 24 411 949 tkr. Från kapitalbasen görs dock ett avdrag på 18 619 728 tkr som motsvarar det upptagna värdet i Solvens II-balansräkningen hänförligt till aktieinnehavet i Länsförsäkringar Bank. Kapitalbaseffekten efter avdrag avseende aktier i dotter- och intressebolag hänförligt till Solvens II uppgår därmed till 5 792 221 tkr.

En annan större skillnad är förutsebara utdelningar som minskar kapitalbasen redan under innevarande år och som uppgick till -1 751 330 tkr.

Omvärdering av försäkringstekniska avsättningar netto uppgick till 783 528 tkr och bestod av flera delposter. Omvärdering av ersättningsreserver var positiv då bästa skattning tillsammans med riskmarginal för reserverna var lägre än de faktiskt bokförda reserverna i balansräkningen. Även omvärderingen av premiereserver var positiv då förväntad vinst räknas in i solvensbalansräkningen när försäkringskontraktet ingås. Den omvärderingseffekten minskar successivt när premiereserven löses upp och faktiskt resultat faller ut i resultaträkningen.

**Tabell E1(2): Brygga från redovisat eget kapital till kapitalbas**

| tkr | 2021-12-31 | 2020-12-31 |
|---|---|---|
| Eget kapital enligt legalt bokslut inkl. obeskattade reserver | 20 233 105 | 1 700 957 |
| Förutsebara utdelningar | -1 751 330 | 0 |
| Omvärdering av immateriella tillgångar | -346 348 | -1 420 |
| Omvärdering av förutbetalda anskaffningskostnader | -66 913 | -57 241 |
| Omvärdering IFRS 16 Leasingavtal | -39 390 | -196 |
| Omvärdering av försäkringstekniska avsättningar | 783 528 | 575 916 |
| Omvärdering av uppskjutna skatter | -83 590 | -109 765 |
| Omvärdering av aktier i dotter- och intressebolag | 24 411 949 | 1 738 992 |
| Eventualförpliktelse | -139 800 | -22 200 |
| Avdrag för ägarintressen i anknutna kreditinstitut | -18 619 728 | 0 |
| **Summa kapitalbas** | **24 381 483** | **3 825 043** |

# E.2 Solvenskapitalkrav och minimikapitalkrav

## E.2.1 Solvenskapitalkravets och minimikapitalkravets storlek

I enlighet med QRT-blanketter s.25.02 samt s.28.01 (se bilaga 1) framgår i tabell E2(1) nedan bolagets solvens- respektive minimikapitalkrav.

Genom fusionen har riskprofilen för Länsförsäkringar AB förändrats genom att fondförsäkringsverksamheten i Länsförsäkringar Fondliv bidrar med materiella tillskott av framför allt livförsäkringsrisk och marknadsrisk men även operativ risk. Även det tidigare moderbolaget i koncernen, Gamla Länsförsäkringar AB, bidrar med mindre tillskott. Detta medför även att minimikapitalkravet ökar.

Länsförsäkringar ABs kapitalkrav beräknas på konsoliderade data och tar hänsyn till diversifieringseffekter både mellan olika typer av tillgångar, mellan olika typer av försäkringsåtaganden och mellan skulder och tillgångar. Eftersom fondförsäkringsverksamheten diversifierar väl mot skade- och sjukförsäkringsverksamheten i Länsförsäkringar AB, Agria och Länsförsäkringar Gruppliv har diversifieringseffekten ökat i och med fusionen.

**Tabell E2(1): Kapitalkrav per riskkategori samt minimikapitalkrav**

| | Länsförsäkringar AB | Länsförsäkringar Sak |
|---|---|---|
| tkr | 2021-12-31 | 2020-12-31 |
| Livförsäkringsrisk | 6 098 694 | 49 173 |
| Sjukförsäkringsrisk | 491 854 | 259 647 |
| Skadeförsäkringsrisk | 1 026 555 | 973 292 |
| Marknadsrisk | 9 703 327 | 1 206 516 |
| Motpartsrisk | 255 004 | 203 871 |
| Operativ risk | 605 783 | 301 460 |
| Riskabsorption | -278 831 | -267 555 |
| Diversifiering | -4 403 337 | -782 762 |
| **Solvenskapitalkrav (SCR) Länsförsäkringar AB** | **13 499 048** | **1 943 642** |
| **Minimikapitalkrav (MCR) Länsförsäkringar AB** | **3 374 762** | **874 639** |

## E.2.2 Angående användning av förenklade beräkningar

Länsförsäkringar AB använder inte någon sådan förenkling i beräkning av solvenskapitalkrav som under vissa villkor är tillåten enligt bestämmelser i förordning 2015/35 från EU-kommissionen.

## E.2.3 Angående användning av företagsspecifika parametrar

Länsförsäkringar AB använder ej företagsspecifika parametrar för beräkning av solvenskapitalkrav för försäkringsrisk.

## E.2.4 Angående kapitaltillägg

Finansinspektionen har inte beslutat om något kapitaltillägg för Länsförsäkringar AB.

### E.2.5 Data som används för beräkning av minimikapitalkrav

Information gällande data som används för beräkning av minimikapitalkrav återfinns i rapporten på gruppnivå, avsnitt E.2.5.

### E.2.6 Materiella förändringar av kapitalkrav under rapporteringsperioden

Om nämnts har riskprofilen för Länsförsäkringar AB förändrats till följd av fusionen genom att fondförsäkringsverksamheten i Länsförsäkringar Fondliv bidrar med materiella tillskott av framför allt livförsäkringsrisk och marknadsrisk, se tabell E2(1).

## E.3 Användning av durationsbaserad aktiekursrisk vid beräkning av solvenskapitalkravet

Länsförsäkringar AB använder inte durationsbaserad metod för beräkning av solvenskapitalkrav för aktiekursrisk.

## E.4 Partiell intern modell för beräkning av solvenskapitalkrav

Länsförsäkringar ABs partiella interna modell som används för beräkning av solvenskapitalkrav beskrivs i rapporten på gruppnivå, avsnitt E.4.

## E.5 Förekomst av överträdelse av minimikapitalkravet och solvens-kapitalkravet

Varken minimikapitalkravet eller solvenskapitalkravet har överträtts under rapporteringsperioden.

## E.6 Övrig information

Det finns inte någon annan information som har bedömts lämplig att lämna i detta kapitel.

# Agria Djurförsäkring

## Om Agria Djurförsäkring

Agria är ett helägt dotterbolag till Länsförsäkringar AB, som i sin tur ägs av 23 kundägda länsförsäkringsbolag och 14 socken- och häradsbolag. Agria finns i Sverige och har filialer i Danmark, Finland, Frankrike, Norge, Storbritannien och Tyskland. I Storbritannien finns även dotterbolaget Agria Pet Insurance Ltd (API). Agria erbjuder privatpersoner, lantbrukare och andra företagare försäkringsskydd för djur och gröda. Skyddet omfattar veterinärvårds-, liv- och avbrottsförsäkring. Agria erbjuder även veterinärvårdsrådgiving via videosamtal genom det helägda dotterbolaget Agria Vet Guide AB.

### Sammanfattning

Agria Djurförsäkring (hädanefter benämnt Agria) är länsförsäkringsgruppens specialistbolag för djur- och grödaförsäkring och ett dottervarumärke till Länsförsäkringar. Specialiseringen innebär ett renodlat fokus och engagemang kring djuren och dess ägare. Agria finns förutom i Sverige även i Danmark, Finland, Frankrike, Norge, Storbritannien och Tyskland, via filialverksamhet. Agrias dotterbolag Agria Vet Guide bedriver därtill genom gränsöverskridande verksamhet digital veterinärrådgivning i Danmark, Finland och Norge.

Agrias starka varumärke byggs bland annat genom ett stort engagemang i djurens hälsa och forskningsprogram. Därtill finns Agria vid olika djurevenemang – tävlingar, utställningar och clinics. I samarbete med flera djurägarorganisationer, som exempelvis de nordiska kennelklubbarna och olika avelsklubbar, sker en ständig dialog med Agrias kunder.

Agrias resultat drivs i huvudsak av resultatet i skadeförsäkringsrörelsen, och till viss del av resultatet i investeringsverksamheten. I skadeförsäkringsrörelsen är den huvudsakliga intäktsströmmen premieintäkter. Kostnaderna i försäkringsrörelsen består till största delen av försäkringsersättningar. En mindre del av kostnaderna utgörs av driftskostnader i form av bland annat anskaffningskostnader för försäkringsavtal, löner till anställda samt kostnader för IT-system och utveckling. Resultatet från investeringsverksamheten är i viss utsträckning känslig för rörelser på de finansiella marknaderna, men en stor del av placeringstillgångarna placeras med låg risk.

Försäkringsresultatet uppgick till 342 (66) Mkr. Resultatökningen följde av fortsatt stark tillväxt och stabiliserad skadekostnadsutveckling. Premieintäkt efter avgiven återförsäkring ökade med 18 procent. Volymökningen skedde inom samtliga affärer, med tillväxt i såväl utländsk som svensk verksamhet. Skadekostnadsprocenten minskade och uppgick till 72 (76) procent och driftskostnadsprocenten uppgick till 21 (22).

Fortsatta investeringar sker i uppbyggnad av nya marknader. Under 2021 lanserades en ny filial i Tyskland där produktutbudet har tagits emot positivt av djurägare. Agria är nu representerat i sju länder.

**Försäkringstekniskt resultat**

**342 Mkr**

**Kapitalbas**

**1 962 Mkr**

**Kapitalkrav**

**942 Mkr**

**Kapitalkvot**

**208%**

Den totala kapitalavkastningen på placeringstillgångar uppgick till 6,1 (1.0) procent. Placeringsportföljen består till stor del av räntebärande tillgångar och har en kort duration. Totalt bidrog ränteportföljen med 0,2 (-0,1) procentenheter. Aktier hade en mycket god utveckling under året och bidrog med 3,0 (0,5) procentenheter, liksom fastigheter som bidrog med 2,6 (-0,1) procentenheter.

Agria har en god finansiell ställning. Den finansiella styrkan mäts i första hand genom att jämföra bolagets kapitalbas med solvenskapitalkravet. Jämförelsen visar bolagets förmåga att infria sina åtaganden till försäkringstagare och andra fordringsägare även efter mycket kraftiga påfrestningar på bolagets ekonomiska ställning. Kapitalbasen ska enligt lag vara större än solvenskapitalkravet. Agria beräknar solvenskapitalkravet med en partiell intern modell.

Agrias kapitalbas uppgick vid årets slut till 1 962 (1 497) Mkr och bestod av kapital av högsta kvalitet. Solvenskapitalkravet uppgick till 942 (918) Mkr. Det ger en kapitalkvot, det vill säga kapitalbas dividerat med solvenskapitalkrav, på 208 (163) procent vid årets slut som därmed väl överskrider det lagstadgade kapitalkravet.

Lagstiftningen innehåller även ett minimikapitalkrav som normalt är väsentligt lägre än solvenskapitalkravet. Det medför betydligt mer skarpa konsekvenser för bolaget att bryta mot minimikapitalkravet än mot solvenskapitalkravet. Agrias minimikapitalkrav uppgick till 424 (407) Mkr, vilket kapitalbasen täcker med mycket god marginal.

**Figur 1: Agrias kapitalbas, solvenskapitalkrav (SCR) och minimikapitalkrav (MCR)**

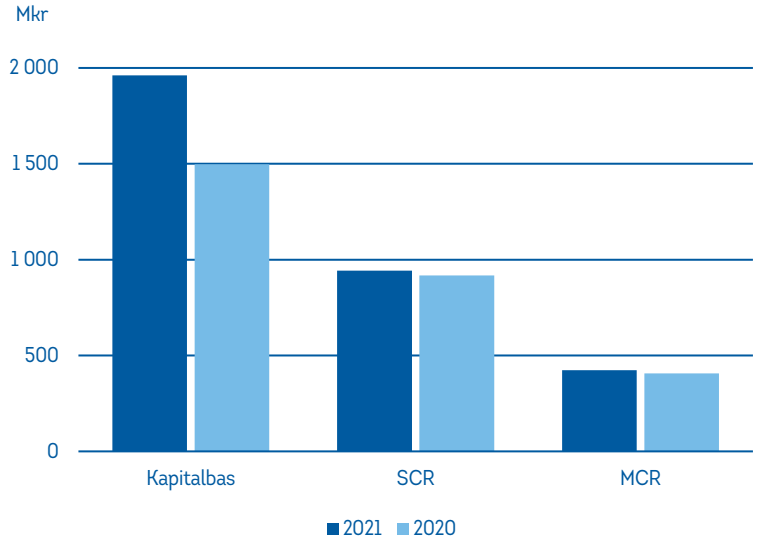


Solvenskapitalkravet visar hur mycket kapital bolaget behöver baserat på de risker bolaget har i sin verksamhet. Den relativa storleken på kapitalkraven för olika slags risker utgör bolagets riskprofil. Agrias solvenskapitalkrav baseras på att verksamheten är exponerad för skadeförsäkringsrisk, marknadsrisk, operativ risk och motpartsrisk.

**Figur 2: Agrias risker fördelat per riskkategori, 2021-12-31**

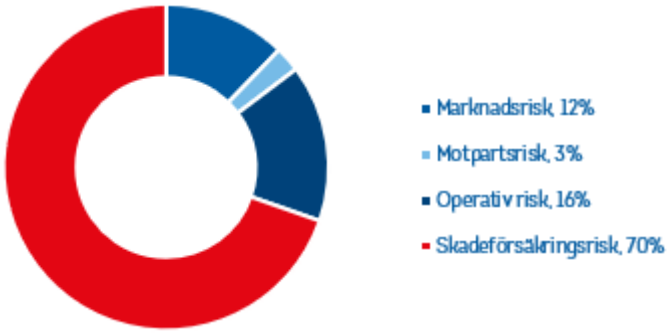


Skadeförsäkringsrisk är den största risken i Agria och avser premie-, reserv-, katastrofrisk och annullationsrisk. Skadeförsäkringsrisk utgör 70 procent av Agrias regulatoriska kapitalkrav och bolaget är specifikt exponerat för risken för förluster till följd av att det kommande årets skador blir större än förväntat, så kallad premierisk. Det kommer sig av att affären har kort avvecklingstid, i meningen att tiden från skadetillfälle till slutlig utbetalning är kort. Agria är även exponerat för operativ risk, genom till exempel risken för cyberattacker, samt marknadsrisk vilket avser risken för förluster på grund av ändrade värden på tillgångar på de finansiella marknaderna.

Vid beräkningen av solvenskapitalkravet sker en värdering av bolagets tillgångar och skulder enligt solvensändamål, som skiljer sig från den ordinarie, finansiella redovisningen. Enligt Solvens II-regelverket ska tillgångar och skulder värderas till marknadsvärde, vilket medför att bolaget ska göra vissa omvärderingar. I Agrias fall innebar värderingen att både tillgångarna och skulderna minskade. Per 31 december 2021 motsvarade omvärderingen av de försäkringstekniska avsättningarna till 2 215 Mkr för både före och efter avgiven återförsäkring. De försäkringstekniska avsättningarna brutto värderas till 753 Mkr och netto till 727 Mkr i solvensbalansräkningen.

Agrias styrelse har det övergripande ansvaret för bolagets organisation och förvaltning. Styrelsen utser vd, fastställer en ändamålsenlig operativ organisation, verksamhetens mål och strategier samt ser till att det finns effektiva system för intern kontroll och riskhantering. Styrelsen har inrättat ett risk- och kapitalutskott, ett revisionsutskott och ett ersättningsutskott. Utskotten har inget generellt beslutsmandat, men stödjer styrelsen och bereder beslut inom respektive område.

Inom Länsförsäkringar AB-koncernen har ett gemensamt system för företagsstyrning, med ett system för intern styrning och kontroll som inkluderar system för riskhantering och regelefterlevnad, inrättats. Riskhanteringssystemet inkluderar en Egen risk- och solvensanalys (ERSA), vars övergripande mål är att säkerställa att kapitalbasen är och förblir tillräcklig för att bära de risker som följer av realiserandet av affärsplanen. Den interna kontrollen syftar till att säkerställa att organisationen är effektiv och ändamålsenlig, att verksamheten bedrivs enligt beslutade strategier för att nå uppsatta mål, att den finansiella redovisningen och rapporteringen är tillförlitlig, en effektiv drift och förvaltning av informationssystem, en god förmåga att identifiera, mäta, övervaka och hantera risker samt en god regelefterlevnad. Inga materiella förändringar har gjorts avseende företagsstyrningssystemet under året.

## Not till läsaren

Denna del av rapporten om solvens och finansiell ställning utgör bolagsspecifik information gällande Agria. Den information som anges här utgör till viss del en fördjupning av rapporten på gruppnivå. I förekommande fall återfinns hänvisningar till rapporten på gruppnivå.

# A. Verksamhet och resultat

Nedan följer en redogörelse för Agrias verksamhet och resultat. För kompletterande information gällande bolagets verksamhet och resultat, se motsvarande kapitel i rapporten på gruppnivå.

## A.1 Verksamhet

**Betydande affärshändelser under rapporteringsperioden**
De förändringar som Agria gjorde till följd av Coronapandemin under 2020 gällde även under 2021. Majoriteten av medarbetarna har fortsatt arbeta hemifrån under 2021, men periodvis med något större flexibilitet och vissa fysiska möten. Som ett resultat av att många människor spenderade mer tid i hemmet även under 2021, med ökad ensamhet som följd, så höll trenden i sig att skaffa ett husdjur eller en häst. Agrias starka varumärke bidrog till valet av djurförsäkringsbolag, och resultatet vid årets slut visade att antalet försäkrade djur än en gång nådde historiska höjder och beståndet var större än någonsin tidigare.

Samtidigt lyckades organisationen att upprätthålla en hög servicenivå och tillgänglighet i alla kanaler med förbättrad kundnöjdhet som följd. Pandemin har också påskyndat omställningen till digitala kanaler för kundmöten. Både försäljning, service och event har till stor del ställts om till digitala kanaler, vilket har resulterat i att Agria har nått ut till ännu fler djurägare.

Agria växer fortsatt starkt i sin utländska verksamhet. I samtliga länder var utvecklingen positiv med stark efterfrågan på djurförsäkringar. Investeringar i digitala kanaler har snabbt bidragit till en stark tillväxt. I Storbritannien ökade marknadsandelarna samt kundkännedomen om varumärket Agria. Under året lanserades framgångsrikt en ny filial i Tyskland där det unika produktutbudet mottogs positivt av djurägare. I Storbritannien har Agria ansökt om en tredje lands filial – i och med att Storbritannien har lämnat Europeiska Unionen – samtidigt som utvecklingen följs löpande och bolaget successivt genomför de åtgärder som krävs för omställningen med fokus på minsta möjliga påverkan hos kunderna.

Sedan hösten 2020 erbjuder Agria genom dotterbolaget Agria Vet Guide digital veterinärrådgivning i Sverige. Under 2021 har Agria Vet Guide lanserat digital veterinärrådgivning även i Norge, Danmark och Finland. Allt fler djurägare har upptäckt digital veterinärvård och därför fördubblades antalet användare av appen under 2021. Den svenska verksamheten driver utvecklingen och införde bland annat en ny plattform för att hjälpa djurägare att boka in möten på fysiska kliniker samt erbjuda beteendeträning för hundar och rådgivning för hunduppfödare.

Sedan 1938 har årligen en del av försäkringspremien avsatts till Agrias forskningsfond. Under 2021 delade Agrias forskningsfond ut drygt 10 Mkr till förmån för hund-, katt-, häst- och lantbruksdjur.

# A.2 Försäkringsresultat

**Resultatanalys**
Försäkringsresultatet presenteras så att det överensstämmer med skadeförsäkringsrörelsens försäkringstekniska resultat i årsredovisningen, vilket uppgick till 342 497 (65 538) tkr.

Premieintäkt efter avgiven återförsäkring ökade med 18 procent till 4 891 162 (4 143 376) tkr. Volymökningen skedde inom samtliga affärer, med tillväxt i såväl utländsk som svensk verksamhet.

Framför allt utmärker sig Storbritannien och Norge med starka tekniska resultat. Under året har investeringar tagits i digitala kanaler och fokus på ökad kundlojalitet har bidragit till att fler kunder väljer att förnya sin djurförsäkring. I Sverige håller den starka trenden med ökat intresse för husdjur i sig, varför försäljningen ökade för samtliga djurslag under året. Samma sak gäller för Häst & Lantbruk men skadefrekvensen och veterinärvårdskostnaderna ligger kvar på höga nivåer.

Fortsatta investeringar sker i uppbyggnad av nya marknader. Under 2021 lanserades en ny filial i Tyskland där produktutbudet har tagits emot positivt av djurägare. Agria är nu representerat i sju länder.

Försäkringsersättningar efter avgiven återförsäkring uppgick till 3 536 848 (3 162 899) tkr och skadeprocenten minskade till 72 (76) procent. Driftskostnaderna ökade till 1 012 347 (915 547) tkr, men driftskostnadsprocenten minskade till 21 (22). Totalkostnadsprocenten uppgick till 93 (98).

Se vidare QRT-blankett s.05.01 och s.05.02 i bilaga 1 för information om intäkter och kostnader per affärsgren (enligt solvens II) och geografiskt område. Följande tabeller visar försäkringstekniskt resultat skadeförsäkring per försäkringsgren enligt Resultatanalys samt per geografiskt område.

**Tabell A2(1): Försäkringsresultat per försäkringsgren**

| tkr | 2021 | 2020 |
|---|---|---|
| **Skadeförsäkringsförpliktelser** | | |
| Övrig egendom* | 288 322 | 108 212 |
| Direktförsäkring utländska risker | 54 175 | -42 674 |
| **Totalt försäkringsresultat skadeförsäkringsförpliktelser** | **342 497** | **65 538** |

* Består av djur- och grödaförsäkring

**Tabell A2(2): Försäkringsresultat per geografiskt område**

| tkr | 2021 | 2020 |
|---|---|---|
| Hemland Sverige | 288 322 | 108 212 |
| Danmark | -6 784 | -13 730 |
| Finland | -19 796 | -23 766 |
| Norge | 53 849 | 7 390 |
| Frankrike | -26 405 | -26 667 |
| Storbritannien* | 61 429 | 14 098 |
| Tyskland | -8 118 | - |
| **Totalt försäkringsresultat** | **342 497** | **65 538** |
| varav kapitalavkastning överförd från finansrörelsen | 35 | 96 |
| **Totalt försäkringsresultat skadeförsäkringsförpliktelser** | **342 532** | **65 634** |

* Avser endast filial, det vill säga exklusive dotterbolaget Agria Pet Insurance.

# A.3 Investeringsresultat

## A.3.1 Intäkter och kostnader per tillgångsslag

Kapitalavkastningen på placeringstillgångar uppgick till 6,1 (1.0) procent.

Placeringsportföljen består till stor del av räntebärande tillgångar och har en kort duration. Totalt bidrog ränteportföljen med 0,2 (-0,1) procentenheter. Aktier hade en mycket god utveckling under året och bidrog med 3,0 (0,5) procentenheter, liksom fastigheter som bidrog med 2,6 (-0,1) procentenheter. Tillgångsslaget skog inom alternativa investeringar bidrog med 0,2 (0,6) procentenheter.

Kapitalavkastningen som redovisas i resultaträkningen innehåller också kostnader för kapitalförvaltningen samt övriga finansiella kostnader som inte ingår i den redovisade kapitalavkastningsprocenten.

**Tabell A3(1): Intäkter och kostnader per tillgångsslag**

| Tillgångsslag 2021 (tkr) | Intäkter | Kostnader | Resultat |
|---|---|---|---|
| Aktier och andelar | 133 616 | 0 | 133 616 |
| Obligationer och andra räntebärande värdepapper, samt bankmedel | 4 741 | -9 894 | -5 153 |
| Derivat | 5 503 | -1 606 | 3 897 |
| Aktier och andelar i intresseföretag | 338 | 0 | 338 |
| Valutakursresultat, netto | 0 | -12 706 | -12 706 |
| Kapitalförvaltningskostnader (ingår inte i avkastningsprocent) | 0 | -3 793 | -3 793 |
| Övriga finansiella kostnader (ingår inte i avkastningsprocent) | 0 | -932 | -932 |
| **Total avkastning enligt resultaträkning** | **144 198** | **-28 931** | **115 267** |

| Tillgångsslag 2020 (tkr) | Intäkter | Kostnader | Resultat |
|---|---|---|---|
| Aktier och andelar | 24 068 | -603 | 23 465 |
| Obligationer och andra räntebärande värdepapper, samt bankmedel | 29 221 | -7 348 | 21 873 |
| Derivat | 2 950 | -6 787 | -3 837 |
| Aktier och andelar i intresseföretag | 338 | 0 | 338 |
| Valutakursresultat, netto | 0 | -4 576 | -4 576 |
| Kapitalförvaltningskostnader (ingår inte i avkastningsprocent) | 0 | -3 884 | -3 884 |
| Övriga finansiella kostnader (ingår inte i avkastningsprocent) | 0 | -1 052 | -1 052 |
| **Total avkastning enligt resultaträkning** | **56 577** | **-24 250** | **32 327** |

## A.3.2 Vinster och förluster som påverkar eget kapital

Intäkter och kostnader i en utlandsverksamhetens filialer omräknas till svenska kronor till årets genomsnittskurs. Resultatet av valutaomräkningen uppgick till 2 300 (1 536) tkr före skatt och redovisas i övrigt totalresultat och ackumuleras i omvärderingsreserven i fritt eget kapital.

## A.4 Resultat från övriga verksamheter

Inga övriga materiella inkomster och utgifter att rapportera.

## A.5 Övrig information

**Väsentliga händelser efter årets utgång**

Den 4 februari 2022 förvärvade Agria det irländska bolaget Capstone Financial Services Limited som tillhandahåller djurförsäkring.

Efter en tids geopolitiska spänningar invaderade Ryssland Ukraina den 24 februari 2022. Agrias kapitalsituation har, per 25 mars 2022, påverkats i måttlig omfattning av den finansiella marknadsutvecklingen. Stor osäkerhet råder, men Agria följer utvecklingen. I dagsläget spår vi endast en begränsad dämpning av tillväxten i Europa, samt en uppgång i inflationen drivet av energipriser.

Ingen övrig materiell information om bolagets verksamhet och resultat föreligger.

# B. Företagsstyrningssystemet

## B.1 Allmän information om företagsstyrningssystemet

Allmän information gällande företagsstyrningssystemet återfinns i rapporten på gruppnivå, avsnitt B.1.

## B.2 Lämplighetskrav

Information gällande lämplighetskrav återfinns i rapporten på gruppnivå, avsnitt B.2.

## B.3 Riskhanteringssystemet inklusive egen risk- och solvensbedömning

Information gällande riskhanteringssystemet inklusive egen risk- och solvensbedömning återfinns i rapporten på gruppnivå, avsnitt B.3.

## B.4 System för intern kontroll

Information gällande bolagets internkontrollsystem återfinns i rapporten på gruppnivå, avsnitt B.4.

## B.5 Internrevision

Information gällande bolagets Internrevisionsfunktion återfinns i rapporten på gruppnivå, avsnitt B.5.

## B.6 Aktuariefunktion

Information gällande bolagets Aktuariefunktion återfinns i rapporten på gruppnivå, avsnitt B.6.

## B.7 Uppdragsavtal

### B.7.1 Styrdokument för uppdragsavtal

För Länsförsäkringar AB-koncernen har fastställts en koncerngemensam policy avseende utlagd verksamhet, se avsnitt B.7.1 i rapporten på gruppnivå.

Inom ramen för policyn har Agrias styrelse fastställt riktlinjer för utlagd verksamhet vilka närmare beskriver hur bolagets utläggning av verksamhet ska genomföras och hanteras i syfte att säkerställa att bolaget uppfyller skyldigheterna enligt lag och annan författning avseende uppdragsavtal samt att den utlagda verksamheten bedrivs effektivt. I riktlinjerna beskrivs Agrias process för utlagd verksamhet från och med förberedelserna inför utläggning av verksamhet till och med avvecklingen av uppdraget samt anges de krav på bolaget, uppdragstagaren och uppdragsavtalet som ska efterlevas. En mer detaljerad instruktion vad gäller styrning och uppföljning av den utlagda verksamheten har beslutats av vd.

### B.7.2 Utlagd verksamhet av väsentlig betydelse

Agria har lagt ut följande operativa verksamheter och funktioner av väsentlig betydelse.

| Tabell B7(1): Utlagd verksamhet av väsentlig betydelse 2021-12-31 | Uppdragstagarens jurisdiktion |
|---|---|
| Telefoniplattform och Contact center samt tillhörande tjänster | Sverige |
| Ekonomi och finans* | Sverige |
| Kapitalförvaltning* | Sverige |
| Aktuariella tjänster* | Sverige |
| IT-förvaltning och drift* | Sverige |
| Informations- och IT-säkerhet* | Sverige |
| Försäljnings- och försäkringsadministration samt skadereglering (filialen i Storbritannien) * | Storbritannien |
| IT-förvaltning och drift samt informations- och IT-säkerhet (filialen i Storbritannien) * | Storbritannien |
| Skadereglering ansvarsförsäkring, ansvarsskador (filialen i Danmark) | Danmark |
| Skadereglering ansvarsförsäkring, ansvarsskador (filialen i Finland) | Finland |
| Skadereglering ansvarsförsäkring, ansvarsskador (filialen i Frankrike) | Frankrike |
| Skadereglering ansvarsförsäkring, ansvarsskador (filialen i Tyskland) | Tyskland |

* Utlagt till bolag inom Länsförsäkringar AB-koncernen.

# B.8 Övrig information

## B.8.1 Bedömning av företagsstyrningssystemet

Företagsstyrningssystemet bedöms med beaktande av arten och omfattningen av och komplexiteten hos de inneboende riskerna i verksamheten, som effektivt och ändamålsenligt och anses därmed säkerställa en sund och ansvarsfull styrning och kontroll av bolaget.

## B.8.2 Övrig information

Ingen övrig materiell information föreligger.

# C. Riskprofil

Agria är exponerat mot olika risker vilket påverkar bolagets finansiella ställning, resultat och måluppfyllelse. Följande beskriver Agrias verksamhet och risktagande:

- Företaget bedriver verksamhet inom skadeförsäkring, specifikt djur- och grödaförsäkring
- Verksamhet bedrivs i Sverige, Danmark, Finland, Frankrike, Norge, Storbritannien och Tyskland
- Företagets produkter och tjänster riktar sig till privatpersoner och i mindre omfattning till lantbruksföretag
- Affären har återförsäkringsskydd i de delar där det bedöms vara relevant
- Bolaget är exponerat för marknadsrisk genom förvaltning av placeringstillgångar

Agrias största riskexponeringar mot storskador uppskattas vara åtagandena inom grödaförsäkring, lantbruksdjursförsäkring och hästförsäkring men begränsas med återförsäkringsskydd.

I figuren nedan illustreras den relativa fördelningen av Agrias regulatoriska kapitalkrav enligt försäkringsregler beräknade med Länsförsäkringars partiella interna modell. Fördelningen förändras inte vid en jämförelse av åren 2020 och 2021.

**Figur C(1): Agrias regulatoriska kapitalkrav enligt Solvens II med beaktande av diversifiering enligt Länsförsäkringars interna modell**

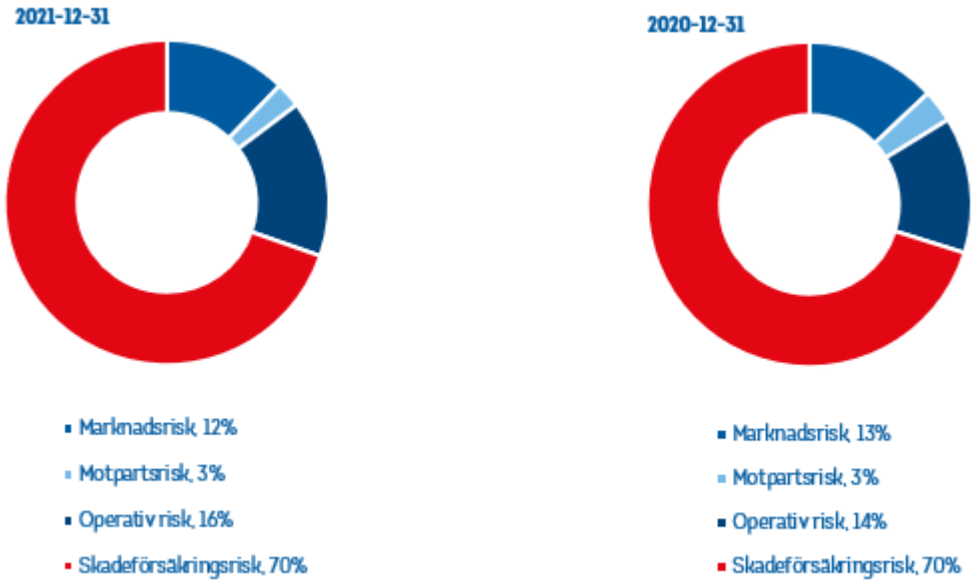


## C.1 Teckningsrisk[11]

### C.1.1 Riskexponering

Affären inom Agria består av djurförsäkring för sällskapsdjur (hund, katt och andra sällskapsdjur), häst samt lantbruksdjur och grödaförsäkring och bedrivs i Sverige, Danmark, Finland, Frankrike, Norge, Storbritannien och Tyskland. Affären har i ett skadeförsäkringsperspektiv kort avvecklingstid i den meningen att tiden från skadetillfälle till slutlig utbetalning är kort. Detta gör att skadereserverna vid varje given tidpunkt är små i förhållande till premiebeståndet och reservrisken är relativt liten. Teckningsrisken, nedan försäkringsrisk, inom Agria domineras istället av premierisken. Eftersom förväntade vinster som ingår i framtida premier för befintliga försäkringsavtal finns med i bolagets kapitalbas är bolaget även exponerad för annullationsrisk.

Ett mått på exponering för försäkringsrisk är nuvärdet av de förväntade framtida kassaflödena från alla försäkringskontrakt. Måttet speglar bolagets åtagande mot sina kunder och motsvarar den bästa skattningen enligt Solvens II-regelverket. I tabell C1(1) visas den sammanställda bästa skattningen för Agrias affärsområden. Data hämtas från bolagets försäkrings- och skadesystem.

De förändringar som gör att bästa skattning för skadeförsäkringsrisk minskar är att bolaget räknar med en lägre skadeprocent än föregående år vilket ger en lägre premiereserv.

[11] Teckningsrisk benämns försäkringsrisk internt inom Länsförsäkringar AB-koncernen.

**Tabell C1(1): Exponering för försäkringsrisk. Tabellen visar bästa skattningen netto, efter avgiven återförsäkring**

| Affär (tkr) | 2021-12-31 | 2020-12-31 |
|---|---|---|
| Sverige | 493 824 | 533 487 |
| Utland | 187 762 | 207 125 |
| **Summa** | **681 587** | **740 612** |

## C.1.2 Riskkoncentration

Koncentration av risk (kumulrisk) kan inträffa då försäkringsaffären inte är tillräckligt diversifierad vilket leder till att en enskild exponering, homogen grupp av exponeringar eller en specifik händelse kan hota bolagets solvens eller finansiella ställning. Den största delen av affären, mätt i premieinkomst, bedrivs i Sverige. I övriga länder där Agria bedriver verksamhet växer affären och det planeras för expansion till ytterligare länder kommande år. Agrias affär för lantbruksdjur och grödaförsäkring bidrar till diversifieringen genom att ha en liten samvariation med övrig affär. Sverige gynnas av att landet är glesbefolkat och har ett kallt klimat, vilket försvårar spridning av smittsamma sjukdomar hos häst och lantbruksdjur. Om känsliga avelsanläggningar för nötkreatur, svin och fjäderfä ligger tätt koncentrerade så beaktas det vid införsäkring. Produktutbudet innehåller ett antal olika produkter, fördelat på ett flertal olika djurslag utan tydliga inbördes risksamband. Det finns ingen samvariation av betydelse mellan liv och veterinärvård, inte heller mellan djurslag.

Till följd av att en så stor del av affären är knuten till Sverige, tas hänsyn till detta i kapitalkravsberäkningar och i stresstester med avseende på att belysa beroendet och vikten av affärsområdet för bolaget.

## C.1.3 Riskreduceringstekniker

### Återförsäkring

Agrias återförsäkringsskydd utgör ett viktigt instrument för skydd mot större enskilda skadehändelser och hög total skadekostnad i de mer volatila affärerna i bolaget. Förutom för hästförsäkring, lantbruksdjur och gröda tecknar Agria även återförsäkring för hund (ansvar) i utländska filialer.

Programmen ger skydd över valda självbehåll upp till vissa beloppsgränser. Vid försäkringsbelopp som överstiger skyddets övre gräns köps fakultativ återförsäkring. Utöver detta reglerar styrelsen risknivåer i den försäkringstekniska policyn genom att reglera maximal riskexponering per skadehändelse och respektive enskild risk.

Bolagets aktuariefunktion yttrar sig årligen om återförsäkringsskyddets lämplighet vilket kommenteras i aktuariens årsrapport till styrelsen. Styrelsen beslutar minst en gång per år om den avgivna återförsäkringen avseende självbehåll, återförsäkringsvillkor med mera.

### Övriga riskreduceringstekniker

Andra faktorer som påverkar riskerna är produktsammansättning inklusive diversifiering, villkorsutformning, riskurvalsregler och riskbesiktningar.

## C.1.4 Riskkänslighet

Tabellen som följer visar känsligheten i Agrias kapitalbas för förändringar av skadefrekvens och skadeinflation.

**Tabell C1(2): Känslighetsanalys försäkringsrisk**

| Effekt på kapitalbasen (tkr) | 2021 | 2020 |
|---|---|---|
| 10% ökad skadefrekvens | -281 076 | -248 376 |
| 1% högre skadeinflation | -12 704 | -10 532 |

## C.1.5 Användande av specialföretag

Agria använder ej specialföretag enligt artikel 211 i Solvens II-direktivet.

# C.2 Marknadsrisk

## C.2.1 Riskexponering

Exponeringen för marknadsrisk mäts som solvenskapitalkravet för marknadsrisker i tillgångar och skulder netto med hänsyn till diversifieringseffekter.

Prisinformation för värdering och information om kreditkvalitet hämtas från flera olika vedertagna externa källor. För skulder motsvarar exponeringen den bästa skattningen av skulden till försäkringstagarna.

Marknadsrisk i bolaget härrör främst från placeringstillgångar och i mindre del från försäkringsskulden. Den huvudsakliga tillgångsklassen i placeringstillgångarna är räntebärande instrument och aktier. I de räntebärande tillgångsportföljerna finns exponering mot ränterisk från statsobligationer, hållbarhetsinriktade obligationer och derivatinstrument. Ränteexponering finns även inbyggd i försäkringsskulderna genom att avsättningarna diskonteras, men är mycket begränsad då durationen i reserverna är kort. Bolaget har exponering mot aktieindex i utvecklade marknader och den valutaexponering som finns härrör från försäkringsskulder och placeringstillgångar i andra valutor.

**Figur C2(1): Solvenskapitalkrav för marknadsrisker i tillgångar och skulder netto med hänsyn till diversifieringseffekter**

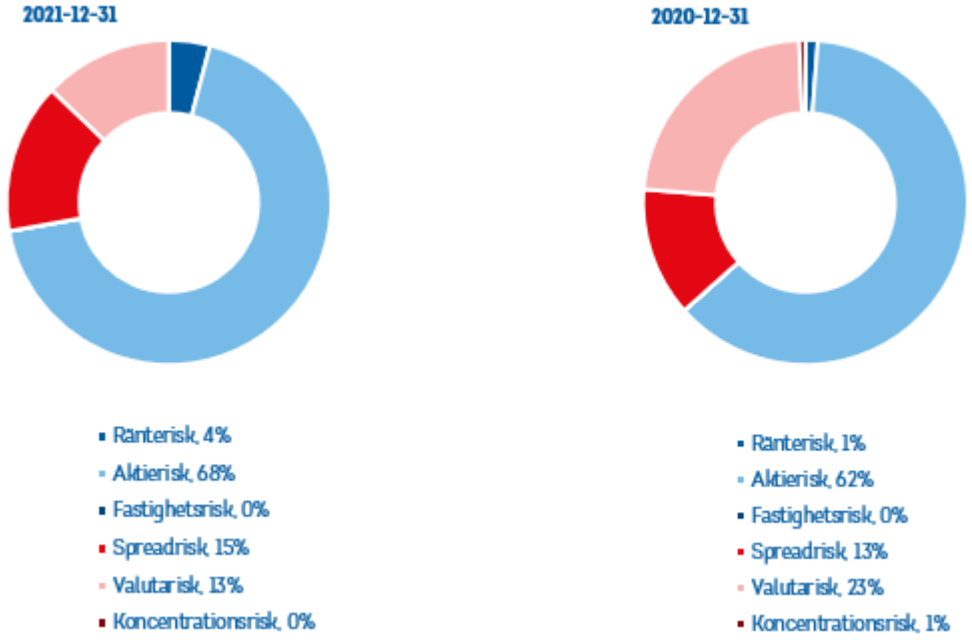


Bolagets valutaexponering härrör till försäkringsskulder och placeringstillgångar i andra valutor, se tabell C2(1).

**Tabell C2(1): Nettoexponering* per valuta uttryckt i SEK**

| Valuta (tkr) | 2021-12-31 | 2020-12-31 |
|---|---|---|
| GBP | 194 179 | 348 892 |
| USD | 55 640 | 104 171 |
| NOK | 56 101 | 53 727 |
| DKK | 35 077 | 14 213 |
| CHF | 4 322 | 4 508 |
| EUR | -21 549 | -11 637 |
| Övriga valutor | 4 913 | 328 |
| **Summa** | **328 683** | **514 202** |

* Netto efter hänsyn till derivatkontrakt, tillgångar och skulder.

### Investeringar i enlighet med aktsamhetsprincipen

Se avsnitt C.2.1 i rapporten på gruppnivå.

### C.2.2 Riskkoncentration

Med koncentrationsrisk avses risken att bolagets riskexponering inte är tillräckligt diversifierad vilket leder till att en enskild exponering, homogen grupp av exponeringar eller en specifik marknadshändelse kan hota Agrias solvens eller finansiella ställning.

Agria har en exponering som, relativt bolagets totala volymer, genererar solvenskapitalkrav för koncentrationsrisk då den överstiger Solvens II-tröskelvärden. Exponeringen är mot Svenska Cellulosa aktiebolaget (publ) (SCA).

### C.2.3 Riskreduceringstekniker

Inom Agria beslutar styrelsen om ramar för risktagandet bland annat genom att fastställa placeringsriktlinjer och limiter för olika typer av marknadsrisk.

**Diversifiering**

Den främsta riskreduceringstekniken som tillämpas vid förvaltningen av tillgångarna i Agrias tillgångar är diversifiering. Bolagets investeringar sprids på flera olika tillgångsslag vilket ger exponering mot olika riskfaktorer som reagerar på olika sätt på de finansiella marknadernas rörelser. Detta innebär att portföljen i sin helhet är mindre känslig för marknadsrörelser än dess beståndsdelar.

**Reducering av marknadsrisk med hjälp av derivat**

Agria använder i viss utsträckning derivatinstrument i förvaltningen av tillgångarna för att skydda bolagets balansräkning mot oönskade marknadsrisker. Varje ny derivatinstrumenttyp genomgår en godkännandeprocess innan den kan tas i bruk i förvaltningen. I samband med detta säkerställs att det finns förståelse i berörda delar av organisationen för instrumentets egenskaper, att värdering, riskmätning och uppföljning fungerar tillfredsställande samt att risker fångas på ett bra sätt.
I syfte att reducera ränterisk kan förvaltningen använda ränteterminer och ränteswappar. Effekten av dessa derivatstrategier följs upp kontinuerligt genom att portföljens resulterande räntеduration och räntekänslighet (DV01) mäts på daglig basis. Förvaltningen använder sig regelbundet av derivatinstrument för att reducera valutarisken i portföljen. Uppföljningen av valutaexponering (totalt och mot enskilda valutor) görs på daglig basis.

### C.2.4 Riskkänslighet

I tabellen som följer redovisas påverkan på kapitalbasen av ett urval andra känslighetsmått för marknadsrisker.

**Tabell C2(2): Känslighet för marknadsrisker, effekt på kapitalbasen**

| Känslighetsmått (tkr) | 2021 | 2020 |
|---|---|---|
| 1% högre räntenivå* | -12 506 | -5 824 |
| 1% lägre räntenivå** | 12 766 | 6 172 |
| 10% lägre aktiekurser | -32 963 | -30 663 |
| 10% förstärkning av SEK | -26 097 | -40 416 |
| 1% ökad kreditspread | -23 511 | -20 860 |

* Räntekänslighet av 1 procent högre räntenivå i tillgångar och skulder. Obligationsinnehav stressas inklusive upplupen ränta.

** Räntekänslighet av 1 procent lägre räntenivå i tillgångar och skulder. Obligationsinnehav stressas inklusive upplupen ränta.

# C.3 Kreditrisk

För kompletterande information gällande bolagets kreditrisk, se avsnitt C.3 i rapporten på gruppnivå.

## C.3.1 Riskexponering

Agrias exponering för motpartsrelaterade kreditrisker – motpartsrisker - uppstår främst genom kassahållning och till mindre del av avgiven återförsäkring och användning av finansiella derivat.

I tabellen som följer redovisas den totala motpartsexponeringen uttryckt som marknadsvärden för finansiella derivat och kassabehållningar samt för återförsäkringsgivare. För beräkningen används sammanställd data från den koncerngemensamma kapitalförvaltningsenhetens värdepapperssystem och från försäkringssystemen. Tabellen inkluderar inte exponering mot bolånefonder i vilka värdet av erhållna säkerheter vida överstiger exponeringen.

**Tabell C3(1): Exponering för motpartsrelaterade kreditrisker per kreditkvalitetsnivå**

| Kreditkvalitetsnivå (tkr) | 2021-12-31 | | | | | 2020-12-31 |
|---|---|---|---|---|---|---|
| | | Säkerhet | | | | |
| Finansiella derivat och kassa | Maximal exponering för kreditrisk | Likvida medel | Värdepapper | Övrigt | Nettoexponering | Nettoexponering |
| AA | 0 | 0 | - | - | 0 | 0 |
| A | 801 900 | 0 | - | - | 801 900 | 990 166 |
| BBB eller lägre | 507 | 0 | - | - | 507 | 700 |
| **Totalt** | **802 407** | **0** | **-** | **-** | **802 407** | **990 866** |
| **Återförsäkring** | | | | | | |
| Länsförsäkringsbolagen | 24 795 | 0 | - | - | 24 795 | 7 659 |
| AA | 1 292 | 0 | - | - | 1 292 | 1 671 |
| **Totalt** | **26 087** | **0** | **-** | **-** | **26 087** | **9 330** |

**Investeringar i enlighet med aktsamhetsprincipen**

Se avsnitt C.3.1 i rapporten på gruppnivå.

## C.3.2 Riskkoncentration

Agrias största exponering mot en extern enskild motpart var per 31 december 2021 mot Barclays och utgjorde 43 procent av den totala förväntade förlusten givet fallissemang. De 5 största motpartsexponeringarna, vilka utgjorde 99 procent av den totala exponeringen mot externa motparter, var alla A-ratade eller högre.

## C.3.3 Riskreduceringstekniker

Kreditrisken som uppstår via motparter i finansiella derivat reduceras primärt genom diversifiering av de motparter som bolaget använder vid handel av finansiella derivat och hanteras dels genom limiter för derivatexponeringar per motpart, dels genom att avtal upprättas med samtliga motparter avseende OTC- derivat. Storleken på tillåten exponering beror på motpartens kreditvärdighet.

Kreditrisken från motparter i avgiven återförsäkring begränsas i första hand genom att motparter med god kreditvärdighet väljs samt med limiter för maximal exponering mot respektive motpart.

## C.3.4 Riskkänslighet

Merparten av motpartsriskexponeringen har en kreditkvalitetsnivå med A eller högre.

# C.4 Likviditetsrisk

## C.4.1 Riskexponering

Ett skadeförsäkringsbolags likviditetsrisker är låga då premierna tas in i förväg och stora enskilda skadeutbetalningar, utöver normala utbetalningsflöden, är kända långt innan de förfaller. Dessutom är merparten av placeringstillgångarna i bolaget likvida med kort varsel.

I tabellen nedan visas hur placeringstillgångarna fördelas på klasser av tillgångar med olika likviditet.

**Tabell C4(1): Fördelning av tillgångar på likviditetsklasser, i procent av totala placeringstillgångar**

| Likviditetsklass | Tillgångsslag | 2021 | 2020 |
|---|---|---|---|
| 1 | Kassa | 15% | 34% |
| 2 | Direkta innehav av statsskuldväxlar, statsobligationer, säkerställda obligationer | 56% | 35% |
| 3 | Fonder med daglig handel, noterade aktier | 18% | 21% |
| 4 | Företagsobligationer och övriga obligationer | 7% | 9% |
| 5 | Fonder med mindre frekvent handel än daglig | 0% | 0% |
| 6 | Onoterade aktier, Private Equity, Private Debt, direktägda fastigheter, infrastruktur och skog | 3% | 1% |

## C.4.2 Riskkoncentration

Agria bedömer att bolaget inte har några riskkoncentrationer inom likviditetsrisk.

## C.4.3 Riskreduceringstekniker

Placeringstillgångarna placeras med beaktande av Agrias behov av likviditet för att kunna uppfylla bolagets åtaganden. Likviditetsrisk hanteras genom att dagligen prognosticera bolagets likviditetsbehov på kort sikt, 1-2 dagar, med hänsyn till både in- och utflöden. För att säkerställa god kortsiktig betalningsberedskap hålls alltid en likviditetsreserv. Bolaget har tydliga regler för hur tillgångarna ska vara förvarade för att säkerställa att de är tillgängliga för bolaget och därmed kan realiseras vid behov.

Agrias likviditetsbehov på medellång sikt, upp till 1 år, bedöms bland annat med utgångspunkt i aktuariella kassaflödesprognoser. Agria identifierar eventuella scenarier där forcerad försäljning av tillgångar behöver göras samt en skattning av förväntad förlust i scenarierna. I likviditetsplaneringen tas kostnaden för eventuella alternativa finansieringskällor i beaktande, dock ej upplåning enligt försäkringsrörelselagens bestämmelser.

## C.4.4 Riskkänslighet

Ett sakförsäkringsbolag har i stor utsträckning förskottsinbetalda premier. Detta, i kombination med en ansvarsfull förvaltning av de förinbetalda premierna och med beaktande av verksamhetens likvidflöden, gör att likviditetsrisken i bolaget är begränsad.

# C.5 Operativ risk

Agrias exponering mot operativ risk går i linje med den riskstrategi och riskaptit som gruppen har antagit avseende operativ risk. Information gällande bolagets operativa risk återfinns därmed i rapporten på gruppnivå, avsnitt C.5.

# C.6 Övriga materiella risker

## C.6.1 Riskexponering

Klimatrisk utgör en direkt finansiell risk i form av möjlig påverkan på både försäkringsaffären och investeringar i Agria. Med klimatrisk avses de risker som klimatförändringens konsekvenser kan medföra på bolagets affärsverksamhet. Klimatrisker kan materialiseras antingen genom fysiska risker, såsom fler inslag av extremväder och gradvis höjda havsnivåer, eller genom omställningsrisker, såsom regulatoriska, politiska och marknadsmässiga förändringar relaterade till övergången mot ett koldioxidsnålt samhälle. Sannolikt påverkas dessa simultant vilket gör risken både komplex och betydande. Identifierade klimatrisker på olika tidshorisonter finns beskrivna i tabell C6(1) i rapporten på gruppnivå.

Utöver klimatrisk är Agria även exponerat mot affärsrisker, emerging risks och koncentrationsrisk.

- Med affärsrisk avses risken för vikande intjäning, ökade kostnader eller minskat förtroende från kunder eller övriga intressenter.
- Med emerging risks avses nya eller förändrade företeelser, situationer eller trender som kan komma att väsentligen påverka bolagets finansiella situation, marknadsposition eller varumärke i negativ riktning inom bolagets affärsplaneringshorisont.
- Med koncentrationsrisk avses risken att en enskild exponering, homogen grupp av exponeringar eller en specifik marknadshändelse leder till förluster i större utsträckning än om verksamheten vore väl diversifierad. Koncentrationsrisk kan härröra från koncentrationer såväl i tillgångar och skulder som från intäktskällor och leverantörer, inbegripet leverantörer av utkontrakterade tjänster.

## C.6.2 Riskkoncentration

Mot bakgrund av att Agria bedriver en väl diversifierad investeringsverksamhet bedöms koncentrationsrisken vara låg.

## C.6.3 Riskreduceringstekniker

Länsförsäkringar AB-koncernen har en klimatsmart vision som innebär att bolagen ska arbeta aktivt för att minska klimatpåverkan och klimatriskerna i hela verksamheten samt verka för klimatanpassning för att minska skadebiverkningarna av ett förändrat klimat. Agrias investeringar ska senast år 2030 vara i linje med Parisavtalet, d.v.s. att begränsa klimatförändringen till 1,5°C.

Klimatrisk ingår i Agrias riskhanteringssystem och riskhanteringsfunktionen rapporterar klimatrisk till styrelsen minst en gång per år. Agria arbetar med att identifiera och minska klimatrisker i sina investeringar genom en systematisk process för allokerings- och investeringsanalyser, val av investeringar eller förvaltare, samt påverkansdialoger.

# C.7 Övrig information

Det finns inte någon annan information som har bedömts lämplig att lämna i detta kapitel.

# D. Värdering för solvensändamål

## D.1 Tillgångar

### D.1.1 Värderingen av tillgångar

I enlighet med QRT-blankett S.02.01 (se bilaga 1) visar följande balansräkning de materiella tillgångsposterna, samt en översikt över totala skulder, per 31 december 2021 för Agria med redovisade värden för den finansiella redovisningen kompletterad med omklassificering respektive Solvens II-värden.[12]

**Tabell D1(1): Tillgångar och skulder per 2021-12-31**

| Tillgångar (tkr) | Finansiell redovisning | Omvärdering | Solvens II-värde |
|---|---|---|---|
| Förutbetalda anskaffningskostnader | 219 015 | -219 015 | 0 |
| Aktier och andelar i dotter- och intressebolag | 400 723 | -72 016 | 328 707 |
| Aktier övriga | 46 763 | - | 46 763 |
| Obligationer | 1 755 519 | - | 1 755 519 |
| Investeringsfonder | 536 346 | - | 536 346 |
| Derivat | 5 860 | - | 5 860 |
| Banktillgodohavanden som inte är likvida medel | 20 230 | - | 20 230 |
| Försäkringsfordringar | 2 317 435 | -2 262 732* | 54 703 |
| Återförsäkrarens andel av försäkringstekniska avsättningar (se avsnitt D.2) | 25 614 | 470 | 26 084 |
| Kassa och Bank | 415 964 | - | 415 964 |
| Övriga tillgångsposter | 109 505 | 1 274 | 110 779 |
| **Totala tillgångar** | **5 852 974** | **-2 552 019** | **3 300 955** |

* Omvärderingsposten hänförligt till ej förfallna premier som i Solvens II-balansräkningen ej ingår i försäkringsfordringar utan beaktas i den bästa skattningen av försäkringstekniska avsättningar.

| Skulder (tkr) | Finansiell redovisning | Omvärdering | Solvens II-värde |
|---|---|---|---|
| Försäkringstekniska avsättningar totalt, brutto före avgiven återförsäkring (se avsnitt D.2) | 2 967 692 | -2 214 987 | 752 705 |
| Andra skulder (se avsnitt D.3) | 1 073 374 | -487 347 | 586 027 |
| **Totala skulder** | **4 041 066** | **-2 702 334** | **1 338 732** |
| **Tillgångar minus skulder** | **1 811 908** | **150 315** | **1 962 223** |

### D.1.2 Värderingsprinciper i solvensberäkningen för olika tillgångsklasser jämfört med den finansiella redovisningen

En utförligare beskrivning av beräkningsgrunder, metoder och huvudsakliga antaganden för värdering av materiella tillgångar i solvensberäkningen och hur dessa skiljer sig från den finansiella redovisningen återfinns i rapporten på gruppnivå, avsnitt D.1.2.

I Solvens II beaktas premiefordringar i bästa skattningen vilket skiljer sig mot den finansiella redovisningen där premiefordringar ingår i fordringar. Premier som förfaller till betalning efter balansdagen värderas därmed inom premiereserven och följaktligen exkluderas de från tillgångssidan i Solvens II-balansräkningen (se även avsnitt D.2).

Det helägda dotterbolaget Agria Pet Insurance förmedlar försäkringar och utför skadereglering för Agrias filial i Storbritannien. Dotterbolaget värderas till skillnaden mellan tillgångar och skulder enligt regler för solvensbalansräkningen, eventuell goodwill och immateriella tillgångar i Agria Pet Insurance värderas till noll.

Det helägda dotterbolaget Agria Vet Guide AB erbjuder digital veterinärvårdsrådgivning genom appen Agria Vårdguide. Dotterbolaget värderas till skillnaden mellan tillgångar och skulder enligt regler för solvensbalansräkningen, eventuell goodwill och immateriella tillgångar i Agria Vet Guide AB värderas till noll.

[12] I balansräkningen redovisas belopp värderade enligt IFRS-regelverket men klassificerade enligt Solvens II-regelverket i kolumnen finansiell redovisning. Skillnaden i klassificering består främst av att placeringar fördelas på andra tillgångsposter.

### D.1.3 Övrig information om tillgångar

**Antaganden och bedömningar, inklusive dem om framtiden och andra viktiga källor till osäkerheter i uppskattningarna**
Se rapporten på gruppnivå, avsnitt D.1.4.

## D.2 Försäkringstekniska avsättningar

### D.2.1 Värderingen av försäkringstekniska avsättningar

Agria har sin affär indelad i två olika affärsgrenar, varav den helt dominerande är affärsgren 7, Försäkring mot brand och annan skada på egendom.

De försäkringstekniska avsättningarna består av summan av bästa skattningen och riskmarginal. Vidare består den bästa skattningen av avsättning för oreglerade försäkringsfall och premieavsättning. Avsättning för oreglerade försäkringsfall avser kostnader för inträffade skador samt kostnaden för att reglera dessa. Premieavsättningen avser kostnader för framtida skador och övriga kostnader för ingångna avtal. För de inträffade skadorna kan osäkerheten vara betydande då alla skador normalt inte är kända och kostnaden för att slutreglera de kända skadorna kan vara mycket osäker. Detsamma gäller de framtida skadorna, där antal och belopp för skadorna är okänt.

Beräkning av avsättningen för oreglerade försäkringsfall sker med hjälp av försäkringsmatematiska metoder. De vanligaste metoderna som används är följande:

- Traditionella trianguleringstekniker, så kallade Development Factor Methods (DFM) som utgår från historisk skadeutveckling avseende utbetalda skador, känd skadekostnad samt antal skador.
- Bornhuetter-Ferguson (B-F) som är en sammanvägning av DFM och erfarenhetsbaserad uppskattning av skadekostnaden och som används för närtida skadeperioder.
- Cape Cod som är snarlik B-F, där uppskattning av skadekostnaden görs baserad på historisk exponeringsdata inom metodens ramar.
- Naive Loss Ratio som ger förväntad skadekostnad utifrån en antagen skadeprocent. Denna metod används typiskt för närtida skadeperioder där skadeutvecklingen är kort eller för verksamhet där det saknas intern skadehistorik.

Metoderna används på homogena riskgrupper som är flera inom en och samma affärsgren. Val av metod görs för varje homogen riskgrupp utifrån omständigheter och förutsättningar vid varje analystillfälle. Metoderna utvecklas, utvärderas, kalibreras och anpassas löpande.

Skadebehandlingsreserven har beräknats med hjälp av Esbjörn Ohlssons metod (Esbjörn Ohlsson (2014): Unallocated loss adjustment expense reserving, Scandinavian Actuarial Journal).

Premieavsättningen avser framtida skadehändelser som ligger inom avtalens gränser och omfattar skadekostnader, driftskostnader och premier som ännu inte inbetalats.

Försäkringstekniska avsättningar brutto per 31 december 2021 framgår i följande tabell.

**Tabell D2(1): Försäkringstekniska avsättningar brutto före avgiven återförsäkring per 2021-12-31**

| Affärsgren (tkr) | Bästa skattning, brutto | Riskmarginal | Försäkringstekniska avsättningar, brutto |
|---|---|---|---|
| **Direkt försäkring** | | | |
| Försäkring mot brand och annan skada på egendom | 689 680 | 44 343 | 734 023 |
| Allmän ansvarighetsförsäkring | 17 991 | 691 | 18 682 |
| **Summa** | **707 671** | **45 034** | **752 705** |

**Materiella förändringar i värderingsprinciper mot föregående rapporteringsperiod**
Agria har inga materiella förändringar i de värderingsprinciper som används vid beräkning av de försäkringstekniska avsättningarna.

### D.2.2 Värderingsprinciper i solvensberäkningen för olika affärsgrenar jämfört med den finansiella redovisningen

I den finansiella redovisningen värderas försäkringstekniska avsättningar enligt ÅRFL samt Finansinspektionens föreskrifter och allmänna råd.

**Skadeförsäkring, premieavsättning**

Avsättningar för ej intjänade premier i den finansiella redovisningen beräknas utifrån periodisering av premieinkomsten. För den största delen av affären görs beräkningen i förhållande till återstående löptid för avtalen (pro rata temporis) och för affär där kostnaderna inte antas fördelas proportionellt mot löptiden, genom en intjäningskurva. För olönsam affär görs en bedömning av framtida kostnader för löpande avtal. Om dessa överstiger det periodiserade värdet, görs ett tillägg med mellanskillnaden (avsättning för kvardröjande risker).

I solvensbalansräkningen beräknas premieavsättningen utifrån kassaflödesprognoser av kostnader och premier kopplade till de ingångna försäkringsavtalen. Premier som förfaller till betalning efter balansdagen värderas därmed inom premieavsättningen och följaktligen exkluderas de från tillgångssidan i solvensbalansräkningen (se även avsnitt D.1). Försäkringsavtalen begränsas genom de avtalsgränser som avses i artikel 18 i den delegerade förordningen[13]. Kassaflödena diskonteras med föreskriven marknadsränta samt att en riskmarginal tillförs, i enlighet med Solvens II-regelverket.

**Skadeförsäkring, avsättning för oreglerade försäkringsfall**

Grunden för avsättning för oreglerade försäkringsfall är en uppskattning av de framtida kassaflödena gjord med aktuariella och statistiska metoder. I den finansiella redovisningen är diskontering endast tillåten för affär med lång avvecklingstid vilket inte förekommer för Agria. I solvensbalansräkningen diskonteras all affär med föreskriven marknadsränta. Dessutom finns i solvensbalansräkningen en riskmarginal beräknad enligt Solvens II-regelverket. I den finansiella redovisningen finns en säkerhetsmarginal utifrån interna riktlinjer för den finansiella redovisningen. Denna är normalt sett större än riskmarginalen enligt Solvens II.

Omvärderingen av FTA kan sammanfattas enligt följande. Total omvärderingseffekt uppgick till -2 214 987 tkr. Skillnaden mellan den odiskonterade bästa skattningen i Solvens II och bokfört värde i den finansiella redovisningen uppgick till -2 259 734 tkr, där -2 217 750 tkr härrör från premieavsättningen och -41 984 tkr från avsättningen för oreglerade försäkringsfall. Diskonteringseffekten på solvensbalansräkningens försäkringstekniska avsättningar uppgick till - 286 tkr och riskmarginalen på solvensbalansräkningen var 45 034 tkr.

Nedan redovisas skillnader mellan solvensbalansräkningen och den finansiella redovisningen per affärsgren per 31 december 2021.

**Tabell D2(2): Försäkringstekniska avsättningar brutto enligt finansiell redovisning och solvensbalansräkning per 2021-12-31**

| Affärsgren (tkr) | FTA Finansiell redovisning, brutto | Omvärdering | FTA Solvens II-balansräkning, |
|---|---|---|---|
| **Direkt försäkring** | | | |
| Försäkring mot brand och annan skada på egendom | 2 949 542 | -2 215 519 | 734 023 |
| Allmän ansvarighetsförsäkring | 18 150 | 532 | 18 682 |
| **Summa försäkringstekniska avsättningar** | **2 967 692** | **-2 214 987** | **752 705** |

[13] Kommissionens delegerade förordning (EU) 2015/35

### D.2.3 Övrig information om försäkringstekniska avsättningar

**Återkrav enligt återförsäkringsavtal och från specialföretag**
Återförsäkrares andel av avsättning för oreglerade försäkringsfall har i förekommande fall beräknats utifrån aktuell cederad del av kända händelser som diskonterats och justerats för motpartsfallissemang.

Återförsäkrares andel av premieavsättningen avser framtida skadehändelser och omfattar kassaflöden för framtida in- och utbetalningar, i enlighet med Solvens II-regelverket. Kassaflödena diskonteras och motpartsfallissemang justeras.

Justeringen av motpartsfallissemang har, i de fall då bolagen har rating, baserats på bolagens rating. I de fall där bolagen inte har rating, har justeringen baserats på bolagens solvenskvoter.

Nedan redovisas återförsäkrares andel av försäkringstekniska avsättningar per affärsgren per 31 december 2021.

**Tabell D2(3): Återförsäkrares andel av försäkringstekniska avsättningar per 2021-12-31**

| Affärsgren (tkr) | Bästa skattning |
|---|---|
| **Direkt försäkring** | |
| Försäkring mot brand och annan skada på egendom | 24 672 |
| Allmän ansvarighetsförsäkring | 1 412 |
| **Summa** | **26 084** |

# D.3 Andra skulder

Följande avsnitt omfattar samtliga kategorier av skulder, exklusive försäkringstekniska avsättningar, som för Agria bedöms vara materiella.

## D.3.1 Värdering av andra skulder

I enlighet med QRT-blankett S.02.01 (se bilaga 1) visar följande tabell de materiella skuldposterna, exklusive försäkringstekniska avsättningar, en översikt över totala skulder, per 31 december 2021 för Agria med redovisade värden för den finansiella redovisningen kompletterad med omklassificering respektive Solvens II-värden.[14]

**Tabell D3(1): Andra skulder per 2021-12-31**

| Andra skulder (tkr) | Finansiell redovisning | Omvärdering | Solvens II-värde |
|---|---|---|---|
| Uppskjuten skatteskuld | 9 | 153 015 | 153 024 |
| Derivat | 27 458 | - | 27 458 |
| Skulder (verksamhet, ej försäkring) | 299 298 | - | 299 298 |
| Upplupna kostnader och förutbetalda intäkter | 718 317 | -646 418* | 71 899 |
| Övriga skuldposter | 28 292 | 6 056 | 34 348 |
| **Totalt andra skulder** | **1 073 374** | **-487 347** | **586 027** |

* Omvärdering hänförligt till ej förfallna premier som i Solvens II-balansräkningen ej ingår i förutbetalda intäkter utan beaktas i den bästa skattningen av försäkringstekniska avsättningar.

## D.3.2 Värderingsprinciper i solvensberäkningen för olika skuldposter jämfört med den finansiella redovisningen

En utförligare beskrivning av beräkningsgrunder, metoder och huvudsakliga antaganden för värdering av materiella skulder i solvensberäkningen och hur dessa skiljer sig från den finansiella redovisningen återfinns i rapporten på gruppnivå, avsnitt D.3.2.

### Uppskjuten skatteskuld

Uppskjutna skatter har beräknats för temporära skillnader mellan redovisade och skattemässiga värden på tillgångar och skulder. Den omvärdering som sker mellan den finansiella redovisningen och Solvens II medför även en beräkning av uppskjuten skatteskuld för tillämpliga poster. Skillnaderna mellan den finansiella redovisningen och Solvens II hänför sig till uppskjuten skatt på omvärderingsbeloppen och vissa obeskattade reserver, samt att uppskjuten skatteskuld har redovisats netto mot uppskjuten skattefordran i Solvens II.

I bolagets solvensbalansräkning redovisas uppskjutna skatteskulder netto uppgående till 153 024 tkr hänförligt till obeskattade reserver med belopp 75 714 tkr, omvärdering av immateriella tillgångar med belopp -999 tkr, förutbetalda anskaffningskostnader (DAC) med belopp -45 117 tkr samt omvärdering av försäkringstekniska avsättningar netto med belopp 123 457 tkr samt övrigt med belopp -31 tkr. Periodiseringsfonderna kan återföras oberoende av resultat i bolaget men senast sex år efter avsättning. Utjämningsfond är en obeskattad reserv som enligt bolagsordningen får användas bara till att täcka förluster i själva försäkringsrörelsen och – efter det att sådan förlusttäckning har skett – förluster i näringsverksamheten i dess helhet, till den del inte förlusterna enligt bolagsordningen ska täckas av andra avsättningar. Uppskjuten skatt hänförligt till immateriella tillgångar förändras i samband med avskrivningar, eventuella nedskrivningar och nyanskaffningar redovisade i den legala rapporteringen.

I följande tabell åskådliggörs uppskjuten skatteskuld i solvensbalansräkningen.

[14] I balansräkningen redovisas belopp värderade enligt IFRS-regelverket men klassificerade enligt Solvens II-regelverket i kolumnen finansiell redovisning..

**Tabell D3(2): Uppskjuten skatteskuld per 2021-12-31**

| tkr | Finansiell redovisning | Omvärdering | Solvens II-värde | Förfaller |
|---|---|---|---|---|
| Ej avdragsgilla pensionskostnader | -40 | | -40 | |
| *Periodiseringsfond:* | | | | |
| - Avsättning 2016 | - | 13 104 | 13 104 | 2022-12-31 |
| - Avsättning 2017 | - | 10 920 | 10 920 | 2023-12-31 |
| - Avsättning 2018 | - | 8 954 | 8 954 | 2024-12-31 |
| - Avsättning 2019 | - | 9 202 | 9 202 | 2025-12-31 |
| - Avsättning 2020 | - | 8 774 | 8 774 | 2026-12-31 |
| - Avsättning 2021 | - | 17 510 | 17 510 | 2027-12-31 |
| Utjämningsfond | - | 7 250 | 7 250 | |
| Omvärdering Immateriella tillgångar | - | -999 | -999 | |
| Omvärdering DAC | - | -45 117 | -45 117 | 2022-12-31 |
| Omvärdering FTA netto | - | 123 457 | 123 457 | |
| Övrigt | 9 | | 9 | |
| **Totalt uppskjuten skattefordran (-) / skuld (+)** | **-31** | **153 055** | **153 024** | |

### D.3.3 Övrig information om andra skulder

**Antaganden och bedömningar, inklusive dem om framtiden och andra viktiga källor till osäkerheter i uppskattningarna**
Avseende antaganden och bedömningar inklusive dem om framtiden och andra större källor till osäkerhetsbedömningar hänvisas till rapporten på gruppnivå, avsnitt D.1.4.

**Leasing samt pensionsavsättningar**
Avseende information om leasingförhållanden samt anställningsförmåner hänvisas till rapporten på gruppnivå, avsnitt D.3.4.

## D.4 Alternativa värderingsmetoder

Information gällande alternativa värderingsmetoder återfinns i rapporten på gruppnivå, avsnitt D.4.

## D.5 Övrig information

Övrig information gällande värdering för solvensändamål återfinns i rapporten på gruppnivå, avsnitt D.5.

# E. Kapitalhantering (Finansiering)

Agrias kapitalbas uppgick vid årets slut till 1 962 223 tkr och bestod av kapital av högsta kvalitet. Solvenskapitalkravet uppgick till 941 629 tkr, vilket ger en kapitalkvot, det vill säga kapitalbas dividerat med solvenskapitalkrav, på 208 procent vid årets slut. Minimikapitalkravet uppgick till 423 733 tkr, vilket kapitalbasen täcker med mycket god marginal.

Kapitalbasen ökade med 464 988 tkr under året medan solvenskapitalkravet ökade med 23 413 tkr. Orsaker till förändringarna presenteras under respektive avsnitt nedan. Sammantaget ökade Agrias kapitalkvot med 45 procentenheter jämfört med vid föregående års slut, då kapitalkvoten uppgick till 163 procent.

## E.1 Kapitalbas

### E.1.1 Hantering av kapitalbasen: Mål, styrning och process

Information gällande hantering av kapitalbasen återfinns i rapporten på gruppnivå, avsnitt E.1.1.

### E.1.2 Kapitalbasens sammansättning

Kapitalbasen får bestå av primärkapital och tilläggskapital. Närmare information kring detta återfinns i rapporten på gruppnivå, avsnitt E.1.2. Allt kapital i Agria består av primärkapital nivå 1 vilket är kapital av högsta kvalitet.

Kapitalbasen i Agria ökade med 464 988 tkr under rapportperioden till 1 962 223 tkr. Årets resultat gav en positiv effekt på kapitalbasen om 348 989 tkr. Samtidigt har eget kapital påverkats negativt av ett lämnat koncernbidrag till Länsförsäkringar AB om 180 000 tkr som, netto efter skatt, minskat det egna kapitalet vid årsskiftet med 142 920 tkr. De större poster som i övrigt påverkade kapitalbasen var omvärderingen av försäkringstekniska avsättningar som ökade med 239 104 tkr under året och omvärdering av aktier i dotter- och intressebolag som ökade med 89 377 tkr.

Följande tabell visar kapitalbasens sammansättning för Agria vid slutet av rapporteringsperioden, och vid dess början, samt specificerar avstämningsreservens sammansättning. För ytterligare information om kapitalbasens sammansättning vid rapporteringsperiodens slut (inklusive sammansättning av avstämningsreserven), se QRT-blankett s.23.01 i bilaga 1.

Det har inte skett några emissioner eller någon inlösen av kapitalbasinstrument under rapporteringsperioden.

För specifikation av vilka poster som omfattas av *Omvärdering av poster från redovisningen till solvensbalansräkningen*, se tabell E1(2) vilken visar en brygga från redovisat eget kapital till kapitalbas.

**Tabell E1(1): Kapitalbasens sammansättning**

| Kapitalbas (tkr) | 2021-12-31 | 2020-12-31 |
|---|---|---|
| Stamaktiekapital | 40 000 | 40 000 |
| Avstämningsreserv | 1 922 223 | 1 457 235 |
| **Summa kapitalbas** | **1 962 223** | **1 497 235** |

| Specifikation av avstämningsreservens sammansättning (tkr) | 2021-12-31 | 2020-12-31 |
|---|---|---|
| Eget kapital annat än stamaktiekapital | 951 791 | 742 951 |
| Obeskattade reserver | 820 116 | 807 199 |
| Omvärdering av poster från redovisningen till solvensbalansräkningen | 150 316 | -92 915 |
| **Summa avstämningsreserv** | **1 922 223** | **1 457 235** |

Samtliga poster utgör primärkapital nivå 1.

### E.1.3 Kapitalbas för att täcka solvenskapitalkrav och minimikapitalkrav

Information gällande kapitalbasens medräkningsbarhet återfinns i rapporten på gruppnivå, avsnitt E.1.3.

### E.1.4 Brygga från redovisat eget kapital till kapitalbas

Tabellen som följer visar en brygga från redovisat eget kapital till kapitalbas för Agria. Tabellen avser kapitalbas som är tillgänglig för att täcka solvenskapitalkrav. Se hänvisning i föregående avsnitt vad gäller skillnad mot kapitalbas som är tillgänglig för att täcka minimikapitalkrav.

För de poster som omvärderas från redovisningen till solvensbalansräkningen enligt tabellen nedan finns närmare förklaringar i avsnitt D.1.2 och D.3.2 i rapporten på gruppnivå.

Agria har relativt stora anskaffningskostnader som periodiseras över försäkringskontraktets löptid. Dessa värderas till noll i kapitalbasen vilket gav upphov till en omvärdering med -219 015 tkr.

Omvärdering av försäkringstekniska avsättningar netto uppgick till 599 312 tkr. Den största delen avser omvärdering av premiereserverna som uppgår till 604 687 tkr och en mindre del avser omvärdering av ersättningsreserverna som uppgår till 39 372 tkr. Omvärderingen av premiereserver är positiv då förväntad vinst räknas in i solvensbalansräkningen när försäkringskontraktet ingås. Den omvärderingseffekten minskar successivt när premiereserven löses upp och faktiskt resultat faller ut i resultaträkningen. Omvärdering av försäkringstekniska avsättningar bestod även av en diskonteringseffekt som uppgick till 287 tkr och en riskmarginal om -45 034 tkr.

Justeringen för värdet på aktier i dotter- och intressebolag om -72 016 tkr avser framför allt dotterbolagen Agria Pet Insurance och Agria Vet Guide AB.

Omvärdering av uppskjuten skatt var -153 055 tkr och härrör främst från den positiva omvärderingsposten för försäkringstekniska avsättningar och från obeskattade reserver.

**Tabell E1(2): Brygga från redovisat eget kapital till kapitalbas**

| tkr | 2021-12-31 | 2020-12-31 |
|---|---|---|
| Eget kapital enligt legalt bokslut inkl. obeskattade reserver | 1 811 907 | 1 590 150 |
| Omvärdering av immateriella tillgångar | -4 850 | -5 592 |
| Omvärdering av förutbetalda anskaffningskostnader | -219 015 | -175 197 |
| Omvärdering IFRS 16 Leasingavtal | -60 | -32 |
| Omvärdering av försäkringstekniska avsättningar | 599 312 | 360 208 |
| Omvärdering av uppskjutna skatter | -153 055 | -110 908 |
| Omvärdering av aktier i dotter- och intressebolag | -72 016 | -161 393 |
| **Summa kapitalbas** | **1 962 223** | **1 497 236** |

# E.2 Solvenskapitalkrav och minimikapitalkrav

### E.2.1 Solvenskapitalkravets och minimikapitalkravets storlek

I enlighet med QRT-blankett s.25.02 samt s.28.01 (se bilaga 1) framgår i nedanstående tabell bolagets solvens- och minimikapitalkrav. Agrias kapitalkrav ökade under året huvudsakligen till följd av ökad försäkringsrisk och ökad operativ risk som ett resultat av växande affär.

**Tabell E2(1): Kapitalkrav per riskkategori samt minimikapitalkrav**

| tkr | 2021-12-31 | 2020-12-31 |
|---|---|---|
| Marknadsrisk | 204 781 | 208 096 |
| Skadeförsäkringsrisk | 833 373 | 803 931 |
| Motpartsrisk | 42 444 | 51 962 |
| Operativ risk | 146 888 | 124 435 |
| Diversifiering | -151 462 | -156 720 |
| Justering, riskabsorption skatt | -134 395 | -113 487 |
| **Solvenskapitalkrav (SCR) Agria** | **941 629** | **918 216** |
| **Minimikapitalkrav (MCR) Agria** | **423 733** | **406 626** |

### E.2.2 Angående användning av förenklade beräkningar

Agria använder inte någon sådan förenkling i beräkning av solvenskapitalkrav som under vissa villkor är tillåten enligt bestämmelser i förordning 2015/35 från EU-kommissionen.

### E.2.3 Angående användning av företagsspecifika parametrar

Agria använder ej företagsspecifika parametrar för beräkning av solvenskapitalkrav för försäkringsrisk.

### E.2.4 Angående kapitaltillägg

Finansinspektionen har inte beslutat om något kapitaltillägg för Agria.

### E.2.5 Data som används för beräkning av minimikapitalkrav

Information gällande data som används för beräkning av minimikapitalkrav återfinns i rapporten på gruppnivå, avsnitt E.2.5.

### E.2.6 Materiella förändringar av kapitalkrav under rapporteringsperioden

Ingen materiell förändring av kapitalkravet har skett, se tabell E2(1).

# E.3 Användning av durationsbaserad aktiekursrisk vid beräkning av solvenskapitalkravet

Bolaget använder inte durationsbaserad metod för beräkning av solvenskapitalkrav för aktiekursrisk.

# E.4 Partiell intern modell för beräkning av solvenskapitalkrav

Information gällande intern modell för beräkning av solvenskapitalkrav återfinns i rapporten på gruppnivå, avsnitt E.4.

# E.5 Förekomst av överträdelse av minimikapitalkravet och solvenskapitalkravet

Varken minimikapitalkravet eller solvenskapitalkravet har överträtts under rapporteringsperioden.

# E.6 Övrig information

Det finns inte någon annan information som har bedömts lämplig att lämna i detta kapitel.

# Länsförsäkringar Grupplivförsäkrings AB

## Om Länsförsäkringar Gruppliv

Länsförsäkringar Gruppliv är ett helägt dotterbolag till Länsförsäkringar AB, som ägs av de 23 länsförsäkringsbolagen tillsammans med 14 socken- och häradsbolag. Länsförsäkringar Gruppliv tecknar gruppliv- och tjänstegrupplivförsäkring.

### Sammanfattning

Länsförsäkringar Gruppliv tecknar försäkringsskydd inom gruppliv och tjänstegruppliv. Grupplivförsäkringen är en livförsäkring som betalas ut till efterlevande vid dödsfall. Tjänstegrupplivförsäkringen är också en livförsäkring som betalas ut till efterlevande vid dödsfall. Tjänstegrupplivförsäkringen tecknas av företag och lantbruk för sina anställda och grupplivförsäkring säljs via företag, lantbruk och organisationer. Verksamheten bedrivs i Sverige. Strategin bygger på ett kontinuerligt och proaktivt arbete i marknaden med anpassning av villkor och pris gentemot kund.

Länsförsäkringar Grupplivs resultat drivs i huvudsak av resultatet i försäkringsrörelsen, och till mindre del av resultatet i investeringsverksamheten. I försäkringsrörelsen är den huvudsakliga intäktsströmmen premieintäkter. Kostnaderna i försäkringsrörelsen består till största delen av livförsäkringsersättningar till försäkringstagare. En mindre del av kostnaderna utgörs av driftskostnader i form av bland annat anskaffningskostnader för försäkringsavtal, löner till anställda samt kostnader för IT-system och utveckling. Resultatet från investeringsverksamheten är i viss utsträckning känslig för rörelser på de finansiella marknaderna, men en stor del av placeringstillgångarna placeras med låg risk.

Försäkringsresultatet uppgick till 76 (82) Mkr. Resultatförändringen berodde på högre skadekostnader än föregående år.

Kapitalavkastningen uppgick till 6,2 (2,5) procent. Samtliga tillgångsslag bidrog positivt till kapitalavkastningen. Aktier hade en mycket god utveckling under året, liksom fastigheter,

Länsförsäkringar Gruppliv har en god finansiell ställning. Den finansiella styrkan mäts i första hand genom att jämföra bolagets kapitalbas med solvenskapitalkravet. Jämförelsen visar bolagets förmåga att infria sina åtaganden till försäkringstagare och andra fordringsägare även efter mycket kraftiga påfrestningar på bolagets ekonomiska ställning. Kapitalbasen ska enligt lag vara större än solvenskapitalkravet. Länsförsäkringar Gruppliv använder Solvens II standardformel för beräkning av solvenskapitalkrav.

**Försäkringstekniskt resultat**

**76 Mkr**

**Kapitalbas**

**166 Mkr**

**Kapitalkrav**

**69 Mkr**

**Kapitalkvot**

**242%**

Länsförsäkringar Grupplivs kapitalbas uppgick vid årets slut till 166 (171) Mkr och bestod av kapital av högsta kvalitet. Solvenskapitalkravet uppgick till 69 (62) Mkr. Kapitalkvoten, det vill säga kapitalbas dividerat med solvenskapitalkrav, uppgick till 242 procent vid årets slut, vilket väl överskrider det lagstadgade kapitalkravet.

Lagstiftningen innehåller även ett minimikapitalkrav som normalt är väsentligt lägre än solvenskapitalkravet. Det medför betydligt mer skarpa konsekvenser för bolaget att bryta mot minimikapitalkravet än mot solvenskapitalkravet. Länsförsäkringar Grupplivs minimikapitalkrav uppgick till 37 (38) Mkr, vilket kapitalbasen täcker med mycket god marginal.

**Figur 1: Länsförsäkringar Grupplivs kapitalbas, solvenskapitalkrav (SCR) och minimikapitalkrav (MCR)**

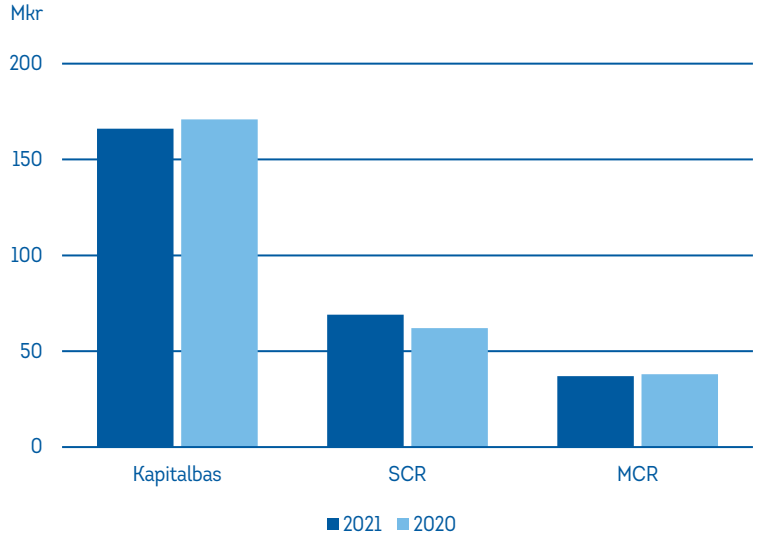


Solvenskapitalkravet visar hur mycket kapital bolaget behöver baserat på de risker bolaget har i sin verksamhet. Den relativa storleken på kapitalkraven för olika slags risker utgör bolagets riskprofil. Länsförsäkringar Grupplivs solvenskapitalkrav baseras på att verksamheten är exponerad för livförsäkringsrisk, operativ risk, marknadsrisk och motpartsrisk.

**Figur 2: Länsförsäkringar Grupplivs risker fördelat per riskkategori, 2021-12-31**

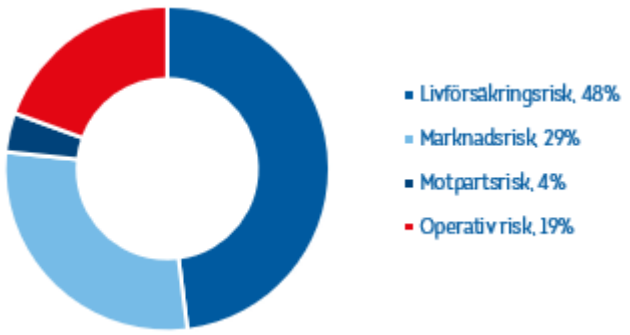


Livförsäkringsrisk avser risken för förluster vid försäkring av enskilda personers liv och utgör 48 procent av Länsförsäkringar Grupplivs regulatoriska kapitalkrav. Det är bolagets största risk i och med exponering för variation i försäkringstagares dödlighet över tid. Länsförsäkringar Gruppliv är även exponerat för marknadsrisk genom risken för förluster på grund av ändrade värden på tillgångar på de finansiella marknaderna, samt för operativ risk, vilket till exempel kan avse risker kopplat till bolagets utlagda verksamhet inte fungerar som förväntat.

Vid beräkningen av solvenskapitalkravet sker en värdering av bolagets tillgångar och skulder enligt solvensändamål, som skiljer sig från den ordinarie, finansiella redovisningen. Enligt Solvens II-regelverket ska tillgångar och skulder värderas till marknadsvärde, vilket medför att bolaget ska göra vissa omvärderingar. I Länsförsäkringar Grupplivs fall innebar värderingen att såväl tillgångar som skulder minskade. Per 31 december 2021 motsvarade omvärderingen av de försäkringstekniska avsättningarna, brutto före avgiven återförsäkring till 97 Mkr och netto efter avgiven återförsäkring till belopp om 96 Mkr. De försäkringstekniska avsättningarna brutto och netto värderas till 43 Mkr i solvensbalansräkningen.

Länsförsäkringar Grupplivs styrelse har det övergripande ansvaret för bolagets organisation och förvaltning. Styrelsen utser vd, fastställer en ändamålsenlig operativ organisation, verksamhetens mål och strategier samt ser till att det finns effektiva system för intern kontroll och riskhantering. Styrelsen har i stället för att inrätta ett ersättningsutskott utsett styrelsens ordförande för att ansvara för beredning av ersättningsfrågor. Styrelsen har därutöver beslutat att inte inrätta ett revisionsutskott och uppgifterna som ankommer på ett sådant utskott fullgörs i stället av styrelsen i sin helhet.

Inom Länsförsäkringar AB-koncernen har ett gemensamt system för företagsstyrning, med ett system för intern styrning och kontroll som inkluderar system för riskhantering och regelefterlevnad, inrättats. Riskhanteringssystemet inkluderar en *Egen risk- och solvensanalys (ERSA)*, vars övergripande mål är att säkerställa att kapitalbasen är och förblir tillräcklig för att bära de risker som följer av realiserandet av affärsplanen. Den interna kontrollen syftar till att säkerställa att organisationen är effektiv och ändamålsenlig, att verksamheten bedrivs enligt beslutade strategier för att nå uppsatta mål, att den finansiella redovisningen och rapporteringen är tillförlitlig, en effektiv drift och förvaltning av informationssystem, en god förmåga att identifiera, mäta, övervaka och hantera risker samt en god regelefterlevnad. Inga materiella förändringar har gjorts avseende företagsstyrningssystemet under året.

## Not till läsaren

Denna del av rapporten om solvens och finansiell ställning utgör bolagsspecifik information gällande Länsförsäkringar Gruppliv. Den information som anges här utgör till viss del en fördjupning av rapporten på gruppnivå. I förekommande fall återfinns hänvisningar till rapporten på gruppnivå.

# A. Verksamhet och resultat

Nedan följer en redogörelse för Länsförsäkringar Grupplivs verksamhet och resultat. För kompletterande information gällande bolagets verksamhet och resultat, se motsvarande kapitel i rapporten på gruppnivå.

## A.1 Verksamhet

**Betydande affärshändelser under rapporteringsperioden**
Försäkringsbeståndet har utvecklats positivt under året. Tillväxten sker främst inom låneskyddsförsäkringen Bo kvar och i Wasa Kredits låneskyddsförsäkring för bil- och fritidhuslån. Under året har Länsförsäkringar Gruppliv blivit valbart i två försäkringsförmedlares försäkringsplaner.

Under året har kunder inom Bo kvar fått tillgång till många artiklar som inspirerar till ett friskare liv, såväl fysiskt som psykiskt. Artiklarna bidrog till att locka över 120 000 unika besökare till Hälsoportalen, som är en digital hubb för affärsområde Personrisks kunder. Det är en viktig del i Personrisks bidrag till ett mer hållbart samhälle då hälsofrämjande tjänster hjälper kunderna att arbeta förebyggande vilket bidrar till ett friskare liv. Under året har flera initiativ lanserats för att öka tillgängligheten till olika digitala tjänster.

Löpande mätningar av kundnöjdheten för inringande kunder till kundservice och skadeavdelningar har genomförts sedan 2015, där utfallet ligger oförändrat på höga nivåer.

Smittspridningen av covid-19 ökade åter kraftigt mot slutet av 2021 i och med spridningen av omikron-varianten. Hittills har den ökande smittspridningen dock haft en begränsad påverkan på Länsförsäkringar Grupplivs affärsverksamhet.

## A.2 Försäkringsresultat

**Resultatanalys**
Det försäkringstekniska resultatet uppgick till 75 532 (81 560) tkr. Skadekostnaden var högre jämfört med föregående år. Bolagets bestånd av livförsäkring är relativt litet och naturlig variation i dödlighet i beståndet kan därför medföra variation i skadeutfallet mellan år.

Premieinkomst för egen räkning uppgick till 332 837 (309 621) tkr och försäkringsersättningar till 209 528 (169 526) tkr. Driftskostnaderna ökade till 59 033 (49 645) tkr, dels drivet av högre affärsvolymer, dels en effekt av högre kostnader för IT-infrastruktur och IT-säkerhet. Kapitalavkastningen ökade till 21 535 (5 111) tkr.

Se vidare QRT-blankett s.05.01 bilaga 1 för information om intäkter och kostnader per affärsgren enligt Solvens II. Nedan visas försäkringstekniskt resultat livförsäkring per försäkringsgren enligt Resultatanalys.

**Tabell A2(1): Försäkringsresultat per försäkringsgren**

| tkr | 2021 | 2020 |
|---|---|---|
| **Livförsäkringsrörelse** | | |
| Gruppliv och tjänstegrupplivförsäkring | 75 532 | 81 560 |
| **Totalt försäkringsresultat Livförsäkringsrörelse** | **75 532** | **81 560** |
| varav kapitalavkastning inklusive orealiserade resultat | 21 535 | 5 111 |
| **Totalt försäkringsresultat Livförsäkringsrörelse exklusive kapitalavkastning och orealiserade vinster** | **53 997** | **76 449** |

# A.3 Investeringsresultat

## A.3.1 Intäkter och kostnader per tillgångsslag

Kapitalavkastningen uppgick till 6,2 (2,5) procent.

Placeringsportföljen består till stor del av räntebärande tillgångar och har en kort duration. Ränteportföljen hade både positivt bidrag från amerikanska seniora lån, och negativt bidrag från svenska räntor. Sammantaget bidrog räntebärande tillgångar med 0,1 (0,6) procentenheter. Aktier hade en mycket god utveckling under året och bidrog med 2,9 (1,0) procentenheter, liksom fastigheter som bidrog med 2,9 (0,3) procentenheter. Tillgångsslaget skog inom alternativa investeringar bidrog med 0,3 (0,6) procentenheter.

Kapitalavkastningen som redovisas i resultaträkningen innehåller också kostnader i kapitalförvaltningen samt övriga finansiella kostnader som inte ingår i den redovisade kapitalavkastningsprocenten.

**Tabell A3(1): Intäkter och kostnader per tillgångsslag**

| Tillgångsslag 2021 (tkr) | Intäkter | Kostnader | Resultat |
|---|---|---|---|
| Aktier och andelar | 23 443 | 0 | 23 443 |
| Obligationer och andra räntebärande värdepapper, samt bankmedel | 880 | -1 343 | -463 |
| Derivat | 704 | -130 | 574 |
| Valutakursresultat, netto | 0 | -455 | -455 |
| Kapitalförvaltningskostnader (ingår inte i avkastningsprocent) | 0 | -1 367 | -1 367 |
| Övriga finansiella kostnader (ingår inte i avkastningsprocent) | 0 | -196 | -196 |
| **Total avkastning enligt resultaträkning** | **25 027** | **-3 491** | **21 536** |

| Tillgångsslag 2020 (tkr) | Intäkter | Kostnader | Resultat |
|---|---|---|---|
| Aktier och andelar | 4 165 | -298 | 3 867 |
| Obligationer och andra räntebärande värdepapper, samt bankmedel | 4 870 | -1 041 | 3 829 |
| Derivat | 306 | -1 088 | -782 |
| Valutakursresultat, netto | 0 | -247 | -247 |
| Kapitalförvaltningskostnader (ingår inte i avkastningsprocent) | 0 | -1 331 | -1 331 |
| Övriga finansiella kostnader (ingår inte i avkastningsprocent) | 0 | -225 | -225 |
| **Total avkastning enligt resultaträkning** | **9 341** | **-4 230** | **5 111** |

### Redogörelse för investeringar i aktier

Placeringsportföljerna inom Länsförsäkringar AB-koncernen exponeras mot noterade aktier[15] både genom direktinvesteringar i noterade aktier och genom köp av andelar i olika värdepappersfonder, vilka i sin tur investerar i noterade aktier.

Samtliga investeringar med exponering mot noterade aktier sker med utgångspunkt i de grundläggande principer som Länsförsäkringar Gruppliv, i egenskap av försäkringsföretag, har att förhålla sig till. Dessa principer innebär bland annat att tillgångar ska investeras på ett aktsamt sätt, med beaktande av Länsförsäkringar Grupplivs försäkringsåtaganden, försäkringstagarnas bästa intresse och i syfte att uppnå en lämplig riskspridning. Den övergripande målsättningen med investeringarna är att på lång sikt skapa största möjliga värde för försäkringstagarna. Länsförsäkringar AB-koncernens förhållningssätt och principer för ägarstyrning framgår i "Policy för ansvarsfulla investeringar och ägarstyrning" som är koncerngemensam.

De principer som tillämpas vid direkta investeringar i noterade aktier ska, om möjligt, även tillämpas när Länsförsäkringar Gruppliv genomför investeringar som ger en indirekt exponering mot noterade aktier, till exempel vid investeringar i värdepappersfonder. Viktigt att notera är att bolaget vid investeringar i värdepappersfonder inte har några möjligheter att träffa specifika överenskommelser med förvaltarna av värdepappersfonderna beträffande förvaltningen av noterade aktier. Detta då en värdepappersfond är skyldig att behandla alla andelsägare lika.

Länsförsäkringar Gruppliv har lagt ut sin kapitalförvaltning till Länsförsäkringar Liv. Länsförsäkringar Livs Kapitalförvaltning utvärderar fonderna och fondbolagen som förvaltar dem kvantitativt och kvalitativt inför första investeringstillfället. Därefter utvärderas fonderna och fondbolagen regelbundet och minst årligen utifrån finansiella och icke-finansiella perspektiv, såsom miljö, sociala frågor och bolagsstyrning.

[15] Med noterade aktier avses aktier som har givits ut av bolag inom EES och andra marknader och som är föremål för handel på reglerad marknad.

Utvärderingarna omfattar bland annat:

- Månatlig risk- och avkastningsuppföljning per värdepappersfond för innevarande år samt för senaste 1, 12 och 36 månaderna,
- Årlig utvärdering av investeringsfilosofi och investeringsprocess, i vilken uppföljning av fondens omsättningshastighet[16] ingår, ställd i relation till varje bolags investeringsfilosofi,
- Årlig utvärdering av fondbolagets arbete med ansvarsfulla investeringar och ägarstyrning, och
- Årlig uppföljning av kostnaderna för förvaltningstjänsten och transaktionskostnaderna relaterade till fondernas omsättning.

Länsförsäkringar Gruppliv har endast en placeringsportfölj. Utvärderingen av det aggregerade resultatet från aktieexponeringen sker som en del av placeringsportföljens totala resultat. Utvärderingen av placeringsportföljens totala resultat omfattar:

- Månatlig risk- och avkastningsuppföljning per placeringsportfölj i absoluta tal och i förhållande till portföljens avkastningsmål.
- Avkastningsmålet är kopplat Länsförsäkringar AB-koncernens riskkapacitet och är fyraårigt, och
- Årlig uppföljning av arbetet med hållbart värdeskapande i bolagets samtliga placeringsportföljer, bland annat i förhållande till placeringstillgångarnas hållbarhetsmål.

### A.3.2 Vinster och förluster som påverkar eget kapital

Inga vinster eller förluster har påverkat rapport över övrigt totalresultat 2021.

## A.4 Resultat från övriga verksamheter

Inga övriga materiella inkomster och utgifter att rapportera.

## A.5 Övrig information

**Väsentliga händelser efter årets utgång**

Efter en tids geopolitiska spänningar invaderade Ryssland Ukraina den 24 februari 2022. Länsförsäkringar Grupplivs kapitalsituation har, per 28 mars 2022, påverkats i måttlig omfattning av den finansiella marknadsutvecklingen. Stor osäkerhet råder, men Länsförsäkringar Gruppliv följer utvecklingen. I dagsläget spår vi endast en begränsad dämpning av tillväxten i Europa, samt en uppgång i inflationen drivet av energipriser.

Ingen övrig materiell information om bolagets verksamhet och resultat föreligger.

[16] Enligt definitionen i 51 § FFFS 2013:9.

# B. Företagsstyrningssystemet

## B.1 Allmän information om företagsstyrningssystemet

Allmän information gällande företagsstyrningssystemet återfinns i rapporten på gruppnivå, avsnitt B.1.

### B.1.1 Styrelsens och utskottens ansvar

Information om styrelsens ansvar återfinns i rapporten på gruppnivå, avsnitt B.1.1.

Länsförsäkringar Grupplivs styrelse har beslutat att inte inrätta ett revisionsutskott. I enlighet med styrelsens arbetsordning uppfylls de uppgifter som, enligt aktiebolagslagen (2005:551) och Europaparlamentets och rådets förordning (EU) nr 537/2014, ankommer på ett revisionsutskott i stället av styrelsen i sin helhet. Bolaget har inte heller något Risk- och kapitalutskott.

Länsförsäkringar Grupplivs styrelse har inom sig utsett en ledamot med ansvar för beredning av ersättningsfrågor, i stället för att inrätta ett ersättningsutskott.

## B.2 Lämplighetskrav

Information gällande lämplighetskrav återfinns i rapporten på gruppnivå, avsnitt B.2.

## B.3 Riskhanteringssystemet inklusive egen risk- och solvensbedömning

Information gällande riskhanteringssystemet inklusive egen risk- och solvensbedömning återfinns i rapporten på gruppnivå, avsnitt B.3.

## B.4 System för intern kontroll

Information gällande bolagets internkontrollsystem återfinns i rapporten på gruppnivå, avsnitt B.4.

## B.5 Internrevision

Information gällande bolagets Internrevisionsfunktion återfinns i rapporten på gruppnivå, avsnitt B.5.

## B.6 Aktuariefunktion

Information gällande bolagets Aktuariefunktion återfinns i rapporten på gruppnivå, avsnitt B.6.

## B.7 Uppdragsavtal

### B.7.1 Styrdokument för uppdragsavtal

För Länsförsäkringar AB-koncernen har fastställts en koncerngemensam policy avseende utlagd verksamhet, se avsnitt B.7.1 i rapporten på gruppnivå.

Inom ramen för policyn har Länsförsäkringar Grupplivs styrelse fastställt riktlinjer för utlagd verksamhet vilka närmare beskriver hur bolagets utläggning av verksamhet ska genomföras och hanteras i syfte att säkerställa att bolaget uppfyller skyldigheterna enligt lag och annan författning avseende uppdragsavtal samt att den utlagda verksamheten bedrivs effektivt. I riktlinjerna beskrivs Länsförsäkringar Grupplivs process för utlagd verksamhet från och med förberedelserna inför utläggning av verksamhet till och med avvecklingen av uppdraget samt anges de krav på bolaget, uppdragstagaren och uppdragsavtalet som ska efterlevas. En mer detaljerad instruktion vad gäller styrning och uppföljning av den utlagda verksamheten har beslutats av vd.

### B.7.2 Utlagd verksamhet av väsentlig betydelse

Länsförsäkringar Gruppliv har lagt ut följande operativa verksamheter och funktioner av väsentlig betydelse.

| Tabell B7(1): Utlagd verksamhet av väsentlig betydelse 2021-12-31 | Uppdragstagarens jurisdiktion |
|---|---|
| Ekonomi och finans* | Sverige |
| Kapitalförvaltning* | Sverige |
| Informations- och IT-säkerhet* | Sverige |
| IT-förvaltning och drift* | Sverige |
| Skadereglering* | Sverige |
| Produktutveckling och produktförvaltning* | Sverige |
| Försäkringsadministration* | Sverige |
| Aktuariella tjänster* | Sverige |
| CFO och Controller* | Sverige |
| ERSA-processen* | Sverige |
| Klagomålsansvarig* | Sverige |
| Utveckling och förvaltning av vissa IT-applikationer* | Sverige |
| Centralt funktionsansvarig (AML)* | Sverige |

* Utlagt till bolag inom Länsförsäkringar AB-koncernen.

# B.8 Övrig information

## B.8.1 Bedömning av företagsstyrningssystemet

Företagsstyrningssystemet bedöms med beaktande av arten och omfattningen av och komplexiteten hos de inneboende riskerna i verksamheten, som effektivt och ändamålsenligt och anses därmed säkerställa en sund och ansvarsfull styrning och kontroll av bolaget.

## B.8.2 Övrig information

Ingen övrig materiell information föreligger.

# C. Riskprofil

Länsförsäkringar Gruppliv är exponerat mot olika risker vilket påverkar bolagets finansiella ställning, resultat och måluppfyllelse. Följande beskriver Länsförsäkringar Grupplivs verksamhet och risktagande:

- Företaget bedriver verksamhet inom grupplivförsäkring
- Verksamheten riktar sig huvudsakligen till små och medelstora företag samt till privatpersoner
- Verksamheten bedrivs i Sverige
- Risktagandet hanteras bland annat genom teckningsinstruktioner och riskurvalsregler samt återförsäkringsskydd
- Bolaget är exponerat för marknadsrisk genom förvaltning av placeringstillgångar

I figuren nedan illustreras den relativa fördelningen av Länsförsäkringar Grupplivs regulatoriska kapitalkrav enligt försäkringsregler. Bolaget använder Solvens II standardformel för beräkning av kapitalkrav. Fördelningen förändras inte vid en jämförelse av åren 2020 och 2021.

**Figur C(1): Länsförsäkringar Grupplivs regulatoriska kapitalkrav enligt Solvens II med beaktande av diversifiering**

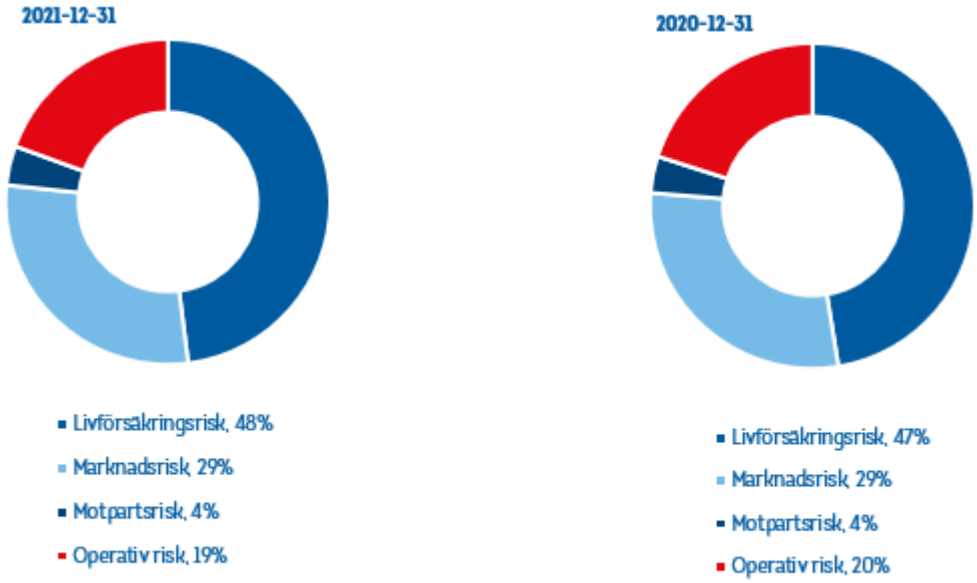


## C.1 Teckningsrisk[17]

### C.1.1 Riskexponering

I Gruppliv uppstår försäkringsrisk i form av livförsäkringsrisk, katastrofrisk och annullationsrisk inom grupp- och tjänstegrupplivförsäkring i Sverige. Verksamheten är väl differentierad med grupper av försäkringstagare som representerar hela samhället och därför utan stora koncentrationer. Livförsäkringsrisken är stabil och förändras långsamt, men i ett relativt litet försäkringsbestånd, såsom är fallet avseende Länsförsäkringar Gruppliv, kan årliga variationer i dödlighet och skadekostnad förekomma. Det finns viss katastrofrisk som kan yttra sig vid koncentrationer av försäkrade vid samma olycksplats, det begränsas genom återförsäkring. Eftersom förväntade vinster som ingår i framtida premier för befintliga försäkringsavtal finns med i bolagets kapitalbas är bolaget även exponerad för annullationsrisk.

Ett mått på exponering för försäkringsrisk är nuvärdet av de förväntade framtida kassaflödena från alla försäkringskontrakt. Måttet speglar bolagets åtagande mot sina kunder och motsvarar den bästa skattningen enligt Solvens II-regelverket. Vid beräkning av bästa skattning hämtas data från bolagets försäkrings- och skadesystem. Länsförsäkringar Grupplivs bästa skattning uppgick till 37 809 (45 849) tkr. Bästa skattningen har minskat vilket främst är drivet av att premiereserven minskar eftersom bolaget har förväntade fordringar som överstiger förväntad skadeutbetalning under 2022.

[17] Teckningsrisk benämns Försäkringsrisk internt inom Länsförsäkringar AB-koncernen.

### C.1.2 Riskkoncentration

Länsförsäkringar Gruppliv tecknar grupplivförsäkring med dödsfall, med en hög spridning av grupper på olika geografiska områden, och beståndet domineras av små och medelstora grupper med begränsade risksummor. Samtliga länsförsäkringsbolag förmedlar bolagets produkter och därigenom uppnås geografisk spridning över hela landet.

### C.1.3 Riskreduceringstekniker

**Återförsäkring**

Bolaget skyddar sig specifikt mot händelser då större grupper av försäkrade samtidigt drabbas av en skadehändelse med ett återförsäkringsskydd för stor olycksfallsskadehändelse. Återförsäkringsprogrammen gäller kalenderårsvis och förnyas eller omförhandlas varje år. Programmen ger skydd över valda självbehåll upp till vissa beloppsgränser. Bolagets aktuariefunktion yttrar sig årligen om återförsäkringsskyddets lämplighet vilket kommenteras i aktuariens årsrapport till styrelsen. Minst en gång per år beslutar styrelsen om den avgivna återförsäkringen med avseende på självbehåll, återförsäkringsvillkor med mera.

**Övriga riskreduceringstekniker**

Andra faktorer som påverkar riskerna är produktsammansättning inklusive diversifiering, villkorsutformning och riskurvalsregler.

### C.1.4 Riskkänslighet

Länsförsäkringar Gruppliv är exponerat för livförsäkringsrisk inom gruppliv- och tjänstegrupplivprodukter. Inom livförsäkringsrisken är dödlighetsrisk den största risktypen, följt av katastrofrisk och annullationsrisk.

I följande tabell visas en känslighetsanalys för effekter på resultatet av antagande om ökad dödlighet.

**Tabell C1(1): Effekter på kapitalbas av förändringar i centrala aktuariella antaganden**

| Antagande (tkr) | Ökning i antagande | 2021 | 2020 |
|---|---|---|---|
| Dödlighet | 20% | -6 004 | -7 207 |

### C.1.5 Användande av specialföretag

Länsförsäkringar Gruppliv använder ej specialföretag enligt artikel 211 i Solvens II-direktivet.

# C.2 Marknadsrisk

Nedan följer en redogörelse för Länsförsäkringar Grupplivs exponering mot marknadsrisk.

## C.2.1 Riskexponering

Exponeringen för marknadsrisk mäts som solvenskapitalkravet för marknadsrisker i tillgångar och skulder netto med hänsyn till diversifieringseffekter. Länsförsäkringar. Solvenskapitalkravet fördelar sig på riskslagen inom marknadsrisk enligt figur C2(1). Länsförsäkringar Grupplivs tillgångar och skulder redovisas i tabell D1(1).

Marknadsrisk i bolaget härrör främst från placeringstillgångar och i mindre del från försäkringsskulden. De huvudsakliga tillgångsklasserna i placeringstillgångarna är räntebärande instrument och aktier. I de räntebärande tillgångsportföljerna finns ränterisk från säkerställda obligationer, hållbarhetsinriktade obligationer och derivatinstrument. Ränterisk finns även inbyggd i försäkringsskulderna genom att avsättningarna diskonteras. Aktieexponeringen härrör främst från de svenska, europeiska och amerikanska marknaderna även noterade fastigheter tas i kapitalkravsberäkningen med som aktieriskexponering. Valutarisken uppstår i bolagets utländska placeringstillgångar.

Prisinformation för värdering och information om kreditkvalitet hämtas från flera olika vedertagna externa källor. För skulder motsvarar exponeringen den bästa skattningen av skulden till försäkringstagarna.

**Figur C2(1): Solvenskapitalkrav för marknadsrisker i tillgångar och skulder netto med hänsyn till diversifieringseffekter**

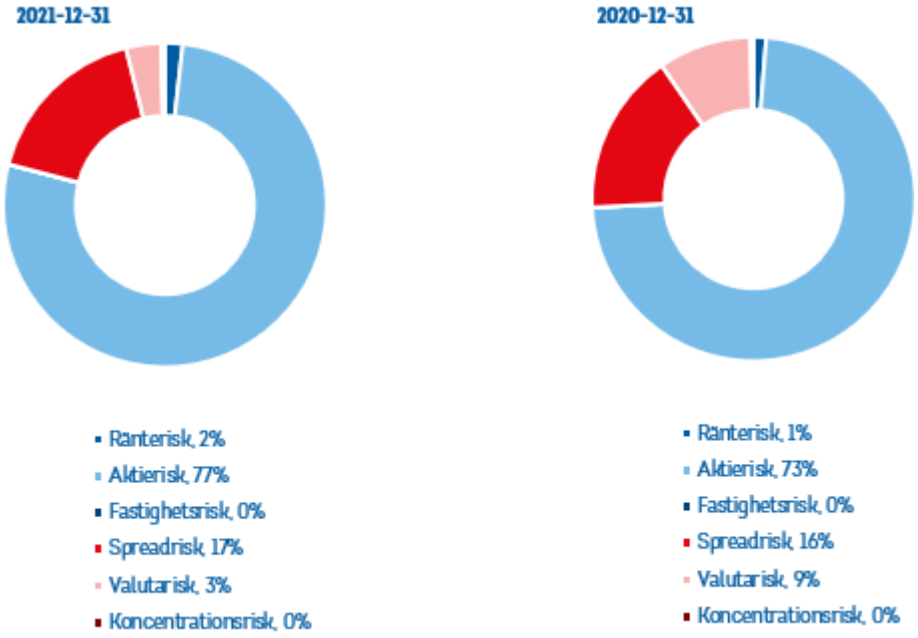


**Investeringar i enlighet med aktsamhetsprincipen**

Se avsnitt C.2.1 i rapporten på gruppnivå.

## C.2.2 Riskkoncentration

Med koncentrationsrisk avses risken att företagets riskexponering inte är tillräckligt diversifierad vilket leder till att en enskild exponering, homogen grupp av exponeringar eller en specifik marknadshändelse kan hota bolagets solvens eller finansiella ställning.

Länsförsäkringar Gruppliv har två exponeringar som, relativt bolagets totala volymer, genererar solvenskapitalkrav för koncentrationsrisk så dem överstiger Solvens II-tröskelvärden. Exponeringarna är mot Landwirtschaftliche Rentenbank och Svenska Cellulosa aktiebolaget (publ) (SCA).

## C.2.3 Riskreduceringstekniker

Inom Länsförsäkringar Gruppliv beslutar styrelsen om ramar för risktagandet bland annat genom att fastställa placeringsriktlinjer och limiter för olika typer av marknadsrisk.

**Diversifiering**
Länsförsäkringar Grupplivs tillgångar placeras med lämplig riskspridning för att förväntad avkastning och åtaganden kan infrias samt skapa meravkastning i placeringstillgångarna utifrån beslutad risknivå. Den huvudsakliga tillgångsklassen i bolaget är räntebärande värdepapper med visst kreditinslag.

**Reducering av marknadsrisk med hjälp av derivat**
Länsförsäkringar Gruppliv använder i viss utsträckning derivatinstrument i förvaltningen av tillgångarna för att skydda bolagets balansräkning mot oönskade marknadsrisker. Varje ny derivatinstrumenttyp genomgår en godkännandeprocess innan den kan tas i bruk i förvaltningen. I samband med detta säkerställs att det finns förståelse i berörda delar av organisationen för instrumentets egenskaper, att värdering, riskmätning och uppföljning fungerar tillfredsställande och att risker fångas på ett bra sätt.

I syfte att reducera ränterisk kan förvaltningen använda ränteterminer och ränteswappar. Effekten av dessa derivatstrategier följs upp kontinuerligt genom att portföljens resulterande ränteduration och DV01 (räntekänslighet) mäts på daglig basis.

Förvaltningen använder sig regelbundet av derivatinstrument för att reducera valutarisken i portföljen. Uppföljningen av valutaexponering (totalt och mot enskilda valutor) görs på daglig basis.

## C.2.4 Riskkänslighet

I tabellen som följer redovisas påverkan på kapitalbasen av ett urval andra känslighetsmått för marknadsrisker.

**Tabell C2(1): Känslighet för marknadsrisker, effekt på kapitalbasen**

| Känslighetsmått (tkr) | 2021 | 2020 |
|---|---|---|
| 1% högre räntenivå* | -1 525 | -1 031 |
| 1% lägre räntenivå** | 1 557 | 1 061 |
| 10% lägre aktiepriser | -4 891 | -5 113 |
| 1% ökad kreditspread | -3 298 | -3 523 |

* Räntekänslighet av 1 procent högre räntenivå i tillgångar och skulder. Obligationsinnehav stressas inklusive upplupen ränta.

** Räntekänslighet av 1 procent lägre räntenivå i tillgångar och skulder. Obligationsinnehav stressas inklusive upplupen ränta.

# C.3 Kreditrisk

Nedan följer en redogörelse för Länsförsäkringar Grupplivs exponering mot kreditrisk. För kompletterande information gällande bolagets kreditrisk, se avsnitt C.3 i rapporten på gruppnivå.

## C.3.1 Riskexponering

Länsförsäkringar Grupplivs exponering för motpartsrelaterade kreditrisker – motpartsrisker - uppstår främst genom användning av finansiella derivat, kassapositioner och återförsäkring.

Länsförsäkringar Grupplivs exponering för motpartsrisk består till övervägande del av exponering mot banker från kassabehållningar och till en mindre del från derivatpositioner. Bolaget är även till viss del exponerat mot motpartsrisk från återförsäkringsgivare.

I tabell C3(1) redovisas den totala motpartsexponeringen uttryckt som marknadsvärden för finansiella derivat och kassabehållningar samt för återförsäkringsgivare. För beräkningen används sammanställd data från den koncerngemensamma kapitalförvaltningsenhetens värdepapperssystem och från försäkringssystemen. Tabellen inkluderar inte exponering mot bolånefonder i vilka värdet av erhållna säkerheter vida överstiger exponeringen

**Tabell C3(1): Exponering för motpartsrelaterade kreditrisker per kreditkvalitetsnivå**

| Kreditkvalitetsnivå (tkr) | 2021-12-31 | | | | | 2020-12-31 |
|---|---|---|---|---|---|---|
| | | Säkerhet | | | | |
| Finansiella derivat och kassa | Maximal exponering för kreditrisk | Likvida medel | Värdepapper | Övrigt | Nettoexponering | Nettoexponering |
| A | 96 508 | 0 | - | - | 96 508 | 84 210 |
| BBB eller lägre | 70 | 0 | - | - | 70 | 112 |
| **Totalt** | **96 579** | **0** | **-** | **-** | **96 579** | **84 322** |

**Investeringar i enlighet med aktsamhetsprincipen**

Se avsnitt C.3.1 i rapporten på gruppnivå.

## C.3.2 Riskkoncentration

Länsförsäkringar Grupplivs största sammanlagda exponering mot en enskild motpart per 31 december 2021 var mot SEB och utgjorde 96 procent av den totala förväntade förlusten givet fallissemang.

## C.3.3 Riskreduceringstekniker

Kreditrisken, som uppstår via motparter i finansiella derivat, reduceras primärt genom diversifiering av de motparter som bolaget använder vid handel av finansiella derivat och hanteras dels genom limiter för derivatexponeringar per motpart, dels genom att avtal upprättas med samtliga motparter avseende OTC-derivat. Storleken på tillåten exponering beror på motpartens kreditvärdighet.

Kreditrisken från motparter i avgiven återförsäkring begränsas i första hand genom att motparter med god kreditvärdighet väljs samt med limiter för maximal exponering mot respektive motpart.

## C.3.4 Riskkänslighet

Större delen av exponeringen för motpartsrisk utgörs av motparter med kreditkvalitetsnivå A eller högre.

# C.4 Likviditetsrisk

Länsförsäkringar Gruppliv exponeras mot likviditetsrisk i händelse av att egna åtaganden inte kan fullgöras på grund av brist på likvida medel.

## C.4.1 Riskexponering

För Länsförsäkringar Gruppliv skulle bristen på likviditet kunna leda till att bolaget inte kan fullgöra sina åtaganden gentemot kunderna. Likviditetsrisken är emellertid låg då premierna tas in i förväg och stora enskilda skadeutbetalningar, utöver normala utbetalningsflöden, är kända långt innan de förfaller.

I tabellen som följer visas hur placeringstillgångarna fördelas på klasser av tillgångar med olika likviditet.

**Tabell C4(1): Fördelning av tillgångar på likviditetsklasser, i procent av totala placeringstillgångar**

| Likviditetsklass | Tillgångsslag | 2021 | 2020 |
|---|---|---|---|
| 1 | Kassa | 29% | 26% |
| 2 | Direkta innehav av statsskuldväxlar, statsobligationer, säkerställda obligationer | 34% | 37% |
| 3 | Fonder med daglig handel, noterade aktier | 23% | 25% |
| 4 | Företagsobligationer och övriga obligationer | 11% | 11% |
| 5 | Fonder med mindre frekvent handel än daglig | 0% | 0% |
| 6 | Onoterade aktier, Private Equity, Private Debt, direktägda fastigheter, infrastruktur och skog | 3% | 2% |

## C.4.2 Riskkoncentration

Länsförsäkringar Gruppliv bedömer att bolaget inte har några riskkoncentrationer inom likviditetsrisk.

## C.4.3 Riskreduceringstekniker

Placeringstillgångarna placeras med beaktande av Länsförsäkringar Grupplivs behov av likviditet för att kunna uppfylla bolagets åtaganden. Likviditetsrisk hanteras genom att dagligen prognosticera bolagets likviditetsbehov på kort sikt, 1-2 dagar, med hänsyn till både in- och utflöden. För att säkerställa god kortsiktig betalningsberedskap hålls alltid en likviditetsreserv. Bolaget har tydliga regler för hur tillgångarna ska vara förvarade för att säkerställa att de är tillgängliga för bolaget och därmed kan realiseras vid behov.

Länsförsäkringar Grupplivs likviditetsbehov på medellång sikt, upp till 1 år, bedöms bland annat med utgångspunkt i aktuariella kassaflödesprognoser. Länsförsäkringar Gruppliv identifierar eventuella scenarier där forcerad försäljning av tillgångar behöver göras samt gör en skattning av förväntad förlust i scenarierna. I likviditetsplaneringen tas kostnaden för eventuella alternativa finansieringskällor i beaktande, dock ej upplåning enligt försäkringsrörelselagens bestämmelser.

## C.4.4 Riskkänslighet

Länsförsäkringar Gruppliv har i stor utsträckning förskottsinbetalda ettåriga premier. Detta i kombination med en ansvarsfull förvaltning av de förinbetalda premierna, med beaktande av verksamhetens likvidflöden, gör att likviditetsrisken i bolaget är begränsad.

## C.5 Operativ risk

Länsförsäkringar Grupplivs exponering mot operativ risk går i linje med den riskstrategi och riskaptit som gruppen har antagit avseende operativ risk. Information gällande bolagets operativa risk återfinns därmed i rapporten på gruppnivå, avsnitt C.5.

## C.6 Övriga materiella risker

### C.6.1 Riskexponering

Klimatrisk utgör en direkt finansiell risk i form av möjlig påverkan på både försäkringsaffären och investeringar i Länsförsäkringar Gruppliv. Med klimatrisk avses de risker som klimatförändringens konsekvenser kan medföra på bolagets affärsverksamhet. Klimatrisker kan materialiseras antingen genom fysiska risker, såsom fler inslag av extremväder och gradvis höjda havsnivåer, eller genom omställningsrisker, såsom regulatoriska, politiska och marknadsmässiga förändringar relaterade till övergången mot ett koldioxidsnålt samhälle. Sannolikt påverkas dessa simultant vilket gör risken både komplex och betydande. Identifierade klimatrisker på olika tidshorisonter finns beskrivna i tabell C6(1) i rapporten på gruppnivå.

Utöver klimatrisk är Länsförsäkringar Gruppliv även exponerat mot affärsrisker, emerging risks och koncentrationsrisk.

- Med affärsrisk avses risken för vikande intjäning, ökade kostnader eller minskat förtroende från kunder eller övriga intressenter.
- Med emerging risks avses nya eller förändrade företeelser, situationer eller trender som kan komma att väsentligen påverka bolagets finansiella situation, marknadsposition eller varumärke i negativ riktning inom bolagets affärsplaneringshorisont.
- Med koncentrationsrisk avses risken att en enskild exponering, homogen grupp av exponeringar eller en specifik marknadshändelse leder till förluster i större utsträckning än om verksamheten vore väl diversifierad. Koncentrationsrisk kan härröra från koncentrationer såväl i tillgångar och skulder som från intäktskällor och leverantörer, inbegripet leverantörer av utkontrakterade tjänster.

### C.6.2 Riskkoncentration

Mot bakgrund av att Länsförsäkringar Gruppliv bedriver en väl diversifierad investeringsverksamhet bedöms koncentrationsrisken vara låg.

### C.6.3 Riskreduceringstekniker

Länsförsäkringar AB-koncernen har en klimatsmart vision som innebär att bolagen ska arbeta aktivt för att minska klimatpåverkan och klimatriskerna i hela verksamheten samt verka för klimatanpassning för att minska skadebiverkningarna av ett förändrat klimat. Länsförsäkringar Grupplivs investeringar ska senast år 2030 vara i linje med Parisavtalet, d.v.s. att begränsa klimatförändringen till 1,5°C.

Klimatrisk ingår i Länsförsäkringar Grupplivs riskhanteringssystem och riskhanteringsfunktionen rapporterar klimatrisk till styrelsen minst en gång per år. Länsförsäkringar Gruppliv arbetar med att identifiera och minska klimatrisker i sina investeringar genom en systematisk process för allokerings- och investeringsanalyser, val av investeringar eller förvaltare, samt påverkansdialoger.

## C.7 Övrig information

Det finns inte någon annan information som har bedömts lämplig att lämna i detta kapitel.

# D. Värdering för solvensändamål

## D.1 Tillgångar

### D.1.1 Värderingen av tillgångar

I enlighet med QRT-blankett S.02.01 (se bilaga 1) visar följande balansräkning de materiella tillgångsposterna, samt en översikt över totala skulder, per 31 december 2021 för Länsförsäkringar Gruppliv med redovisade värden för den finansiella redovisningen kompletterad med omklassificering respektive Solvens II-värden.[18]

**Tabell D1(1): Tillgångar och skulder per 2021-12-31**

| Tillgångar (tkr) | Finansiell redovisning | Omvärdering | Solvens II-värde |
|---|---|---|---|
| Aktier | 7 793 | - | 7 793 |
| Obligationer | 152 272 | - | 152 272 |
| Investeringsfonder | 80 826 | - | 80 826 |
| Derivat | 127 | - | 127 |
| Försäkringsfordringar | 146 637 | -134 066* | 12 571 |
| Fordringar (verksamhet, inte försäkring) | 67 600 | - | 67 600 |
| Kassa och Bank | 96 088 | - | 96 088 |
| Övriga tillgångsposter | 7 795 | -7 452** | 343 |
| **Totala tillgångar** | **559 138** | **-141 518** | **417 620** |

* Omvärderingen avser ej förfallna premier, ingår ej i försäkringsfordringar utan beaktas i den bästa skattningen av försäkringstekniska avsättningar i Solvens II.

** Omvärderingsposten avser förutbetalda anskaffningskostnader om -7 396 tkr samt omvärdering av Återförsäkrares andel av FTA om -56 tkr.

| Skulder (tkr) | Finansiell redovisning | Omvärdering | Solvens II-värde |
|---|---|---|---|
| Försäkringstekniska avsättningar totalt, brutto före avgiven återförsäkring (se avsnitt D.2) | 139 204 | -96 501 | 42 703 |
| Andra skulder (se avsnitt D.3) | 254 240 | -80 206 | 174 034 |
| **Totala skulder** | **393 444** | **-176 707** | **216 737** |
| **Tillgångar minus skulder** | **165 694** | **35 189** | **200 883** |

### D.1.2 Värderingsprinciper i solvensberäkningen för olika tillgångsklasser jämfört med den finansiella redovisningen

En utförligare beskrivning av beräkningsgrunder, metoder och huvudsakliga antaganden för värdering av materiella tillgångar i solvensberäkningen och hur dessa skiljer sig från den finansiella redovisningen återfinns i rapporten på gruppnivå, avsnitt D.1.2.

I Solvens II beaktas premiefordringar i bästa skattningen vilket skiljer sig mot den finansiella redovisningen där premiefordringar ingår i fordringar. Premier som förfaller till betalning efter balansdagen värderas därmed inom premiereserven och följaktligen exkluderas de från tillgångssidan i Solvens II-balansräkningen (se även avsnitt D.2).

### D.1.3 Övrig information om tillgångar

**Antaganden och bedömningar, inklusive dem om framtiden och andra viktiga källor till osäkerheter i uppskattningarna**

Se rapporten på gruppnivå, avsnitt D.1.4.

[18] I balansräkningen redovisas belopp värderade enligt IFRS-regelverket men klassificerade enligt Solvens II-regelverket i kolumnen finansiell redovisning. Skillnaden i klassificering består främst av att placeringar fördelas på andra tillgångsposter.

# D.2 Försäkringstekniska avsättningar

### D.2.1 Värderingen av försäkringstekniska avsättningar

Försäkringstekniska avsättningar värderas till det aktuella belopp som bolaget skulle vara tvunget att betala om man omedelbart skulle överföra sina försäkrings- och återförsäkringsförpliktelser till ett annat försäkringsföretag. Detta värde beräknas genomgående som summan av en bästa skattning plus en riskmarginal. Bästa skattningen motsvarar det förväntade nuvärdet av framtida kassaflöden och delas upp på premieavsättning och avsättning för oreglerade försäkringsfall. Premieavsättning avser framtida skadehändelser och avsättning för oreglerade försäkringsfall avser skadehändelser som redan inträffat, oberoende av om kraven från dessa händelser har rapporterats eller inte. Riskmarginalen ska motsvara kostnaden för att hålla det kapital som krävs för att klara bolagets åtaganden tills dessa är slutavvecklade.

För de inträffade skadorna kan osäkerheten vara betydande då alla skador och ersättningar normalt inte är kända vid rapporteringstillfället. Detsamma gäller de framtida skadorna, där antal och belopp för skadorna är okänt. Beräkning av avsättning för oreglerade försäkringsfall sker med hjälp av vedertagna försäkringsmatematiska metoder där de vanligaste metoderna är följande:

- DFM - Development Factor Methods är traditionella trianguleringstekniker som utgår från historisk skadeutveckling avseende utbetalda skador, känd skadekostnad samt antal skador.
- Bornhuetter-Ferguson är en sammanvägning av DFM och en erfarenhetsbaserad uppskattning av skadekostnaden och som vanligen används för närtida skadeperioder.
- Naive Loss Ratio som ger förväntad skadekostnad utifrån en antagen skadeprocent. Denna metod används typiskt för mycket närtida skadeperioder där skadeutvecklingen är kort eller för verksamhet där det saknas intern skadehistorik.

För produkten premiebefrielse (run-off) beräknas oreglerade försäkringsfall som förväntade utbetalningar (premier) kvar att betala tills personen fyller 65 år.

Beräkningarna görs separat för de olika homogena riskgrupperna. Val av metoder görs för varje homogen riskgrupp utifrån omständigheter och förutsättningar för riskgruppen. Metoderna utvecklas, utvärderas, kalibreras och anpassas löpande.

Bästa skattning av skadebehandlingsreserven har beräknats med hjälp av Esbjörn Ohlssons metod (Esbjörn Ohlsson (2014): Unallocated loss adjustment expense reserving, Scandinavian Actuarial Journal).

Premieavsättningen avser framtida skadehändelser som ligger inom avtalens gränser och omfattar skadekostnader, driftskostnader och premier som ännu inte inbetalats.

Försäkringstekniska avsättningar brutto före avgiven återförsäkring per 31 december 2021 framgår i följande tabell.

**Tabell D2(1): Försäkringstekniska avsättningar brutto före avgiven återförsäkring per 2021-12-31**

| Affärsgren (tkr) | Bästa skattning, brutto | Riskmarginal | Försäkringstekniska avsättningar, brutto |
|---|---|---|---|
| Övriga livförsäkringar | 37 752 | 4 951 | 42 703 |
| **Summa** | **37 752** | **4 951** | **42 703** |

**Materiella förändringar i värderingsprinciper mot föregående rapporteringsperiod**

Länsförsäkringar Gruppliv har inga materiella förändringar i de värderingsprinciper som används vid beräkning av de försäkringstekniska avsättningarna.

### D.2.2 Värderingsprinciper i solvensberäkningen för olika affärsgrenar jämfört med den finansiella redovisningen

I den finansiella redovisningen värderas försäkringstekniska avsättningar enligt ÅRFL samt Finansinspektionens föreskrifter och allmänna råd.

**Premieavsättning**

Avsättningar för ej intjänade premier i den finansiella redovisningen beräknas utifrån periodisering av premieinkomsten. För största delen av affären görs beräkningen i förhållande till återstående löptid för avtalen (pro rata temporis) och för affär där kostnaderna inte antas fördelas proportionellt mot löptiden, genom intjäningskurva. Därtill görs en bedömning av framtida kostnader för löpande avtal och, om dessa överstiger beräkningen av ej intjänade premier, görs ett tillägg med mellanskillnaden (avsättning för kvardröjande risk).

I solvensbalansräkningen beräknas premieavsättningen utifrån kassaflödesprognoser av kostnader och premier kopplade till de ingångna försäkringsavtalen. Premier som förfaller till betalning efter balansdagen värderas därmed inom premiereserven och följaktligen exkluderas de från tillgångssidan i solvensbalansräkningen (se även avsnitt D.1). Försäkringsavtalen begränsas genom de avtalsgränser som avses i artikel 18 i den delegerade förordningen[19]. Kassaflödena diskonteras med föreskriven marknadsränta och en riskmarginal, i enlighet med Solvens II-reglerna, tillförs.

**Avsättning för oreglerade försäkringsfall**
Grunden för avsättning för oreglerade försäkringsfall är en uppskattning av de framtida kassaflödena gjord med aktuariella och statistiska metoder. I den finansiella redovisningen är diskontering endast tillåten för affär med lång avvecklingstid och tillämpas inte inom Länsförsäkringar Gruppliv. I solvensbalansräkningen diskonteras all affär med föreskriven marknadsränta. Dessutom finns i solvensbalansräkningen en riskmarginal beräknad enligt Solvens II-reglerna för riskmarginal. I den finansiella redovisningen finns en säkerhetsmarginal utifrån interna riktlinjer för den finansiella redovisningen.

Omvärderingen av FTA kan sammanfattas enligt följande. Total omvärderingseffekt uppgick till -96 501 tkr. Skillnaden mellan den odiskonterade bästa skattningen i Solvens II och bokfört värde i den finansiella redovisningen uppgick till -101 192 tkr, där -94 456 tkr härrör från premieavsättningen och -6 736 tkr från avsättningen för oreglerade försäkringsfall. Diskonteringseffekten på solvensbalansräkningens försäkringstekniska avsättningar uppgick till -260 tkr och riskmarginalen på solvensbalansräkningen var 4 951 tkr.

Följande tabell redovisar skillnader mellan solvensbalansräkning och den finansiella redovisningen per 31 december 2021, brutto före avgiven återförsäkring.

**Tabell D2(2): Försäkringstekniska avsättningar brutto enligt finansiell redovisning och solvensbalansräkning per 2021-12-31**

| Affärsgren (tkr) | FTA Finansiell redovisning, brutto | Omvärdering | FTA Solvens II-balansräkning, |
|---|---|---|---|
| Övriga livförsäkringar | 139 204 | -96 501 | 42 703 |
| **Summa försäkringstekniska avsättningar** | **139 204** | **-96 501** | **42 703** |

## D.2.3 Övrig information om försäkringstekniska avsättningar

**Återkrav enligt återförsäkringsavtal och från specialföretag**
Återförsäkrares andel av försäkringstekniska avsättningar per 31 december 2021 uppgick till -56 tkr. Bolaget har återförsäkringsskydd för katastrofhändelser för vilket väntevärdet för de premier som betalas för skyddet överstiger den förväntade skadekostnaden som kan återkrävas från motparten.

**Tabell D2(3): Återförsäkrares andel av försäkringstekniska avsättningar per 2021-12-31**

| Affärsgren (tkr) | Bästa skattning |
|---|---|
| Övriga livförsäkringar | -56 |
| **Summa** | **-56** |

[19] Kommissionens delegerade förordning (EU) 2015/35

# D.3 Andra skulder

Följande avsnitt omfattar samtliga kategorier av skulder, exklusive försäkringstekniska avsättningar, som för Länsförsäkringar Gruppliv bedöms vara materiella.

## D.3.1 Värdering av andra skulder

I enlighet med QRT-blankett S.02.01 (se bilaga 1) visar följande tabell de materiella skuldposterna, exklusive försäkringstekniska avsättningar, en översikt över totala skulder, per 31 december 2021 för Länsförsäkringar Gruppliv med redovisade värden för den finansiella redovisningen kompletterad med omklassificering respektive Solvens II-värden.[20]

**Tabell D3(1): Andra skulder per 2021-12-31**

| Andra skulder (tkr) | Finansiell redovisning | Omvärdering | Solvens II-värde |
|---|---|---|---|
| Uppskjuten skatteskuld | - | 24 177 | 24 177 |
| Derivat | 1 195 | - | 1 195 |
| Försäkringsskulder och skulder till förmedlare | 165 204 | -104 383* | 60 821 |
| Skulder (verksamhet, ej försäkring) | 86 534 | - | 86 534 |
| Övriga skuldposter | 1 307 | - | 1 307 |
| **Totalt andra skulder** | **254 240** | **-80 206** | **174 034** |

* Omvärderingsposten hänförligt till ej förfallna premier som i Solvens II-balansräkningen ej ingår i försäkringsskulder utan beaktas i den bästa skattningen av försäkringstekniska avsättningar.

## D.3.2 Värderingsprinciper i solvensberäkningen för olika skuldposter jämfört med den finansiella redovisningen

En utförligare beskrivning av beräkningsgrunder, metoder och huvudsakliga antaganden för värdering av materiella skulder i solvensberäkningen och hur dessa skiljer sig från den finansiella redovisningen återfinns i rapporten på gruppnivå, avsnitt D.3.2.

### Uppskjuten skatteskuld

Uppskjutna skatter har beräknats för temporära skillnader mellan redovisade och skattemässiga värden på tillgångar och skulder. Den omvärdering som sker mellan den finansiella redovisningen och Solvens II medför även en beräkning av uppskjuten skatteskuld för tillämpliga poster. Skillnaderna mellan den finansiella redovisningen och Solvens II hänför sig till uppskjuten skatt på omvärderingsbeloppen och vissa obeskattade reserver.

I bolagets solvensbalansräkning redovisas uppskjutna skatteskulder netto uppgående till 24 177 tkr hänförligt till periodiseringsfonder med belopp 11 949 tkr, förutbetalda anskaffningskostnader (DAC) med belopp -1 524 tkr samt omvärdering av försäkringstekniska avsättningar netto med belopp 13 752 tkr. Periodiseringsfonderna kan återföras oberoende av resultat i bolaget men senast sex år efter avsättning.

I följande tabell åskådliggörs uppskjuten skatteskuld i solvensbalansräkningen.

**Tabell D3(2): Uppskjuten skatteskuld per 2021-12-31**

| tkr | Finansiell redovisning | Omvärdering | Solvens II-värde | Förfaller |
|---|---|---|---|---|
| *Periodiseringsfond:* | | | | |
| - Avsättning 2017 | - | 2 519 | 2 519 | 2022-12-31 |
| - Avsättning 2017 | - | 3 499 | 3 499 | 2023-12-31 |
| - Avsättning 2018 | - | 1 065 | 1 065 | 2024-12-31 |
| - Avsättning 2019 | - | 1 926 | 1 926 | 2025-12-31 |
| - Avsättning 2020 | - | 1 498 | 1 498 | 2026-12-31 |
| - Avsättning 2021 | - | 1 442 | 1 442 | 2027-12-31 |
| Omvärdering DAC | - | -1 524 | -1 524 | 2022-12-31 |
| Omvärdering FTA netto | - | 13 752 | 13 752 | |
| **Totalt uppskjuten skattefordran (-) / skuld (+)** | **0** | **24 177** | **24 177** | |

[20] I balansräkningen redovisas belopp värderade enligt IFRS-regelverket men klassificerade enligt Solvens II-regelverket i kolumnen finansiell redovisning..

### D.3.3 Övrig information om andra skulder

**Antaganden och bedömningar, inklusive dem om framtiden och andra viktiga källor till osäkerheter i uppskattningarna**
Avseende antaganden och bedömningar inklusive dem om framtiden och andra större källor till osäkerhetsbedömningar hänvisas till rapporten på gruppnivå, avsnitt D.1.4.

**Leasing samt pensionsavsättningar**
Avseende information om leasingförhållanden samt anställningsförmåner hänvisas till rapporten på gruppnivå, avsnitt D.3.4.

## D.4 Alternativa värderingsmetoder

Information gällande alternativa värderingsmetoder återfinns i rapporten på gruppnivå, avsnitt D.4.

## D.5 Övrig information

Övrig information gällande värdering för solvensändamål återfinns i rapporten på gruppnivå, avsnitt D.5.

# E. Kapitalhantering (Finansiering)

Länsförsäkringar Grupplivs kapitalbas uppgick vid årets slut till 165 882 tkr och bestod av kapital av högsta kvalitet. Solvenskapitalkravet uppgick till 68 569 tkr. Kapitalkvoten, det vill säga kapitalbas dividerat med solvenskapitalkrav uppgick till 242 procent vid årets slut. Minimikapitalkravet uppgick till 36 766 tkr, vilket kapitalbasen täcker med mycket god marginal.

Kapitalbasen minskade med 4 688 tkr under året medan solvenskapitalkravet ökade med 6 800 tkr. Orsaker till förändringarna presenteras under respektive avsnitt nedan. Sammantaget minskade Länsförsäkringar Grupplivs kapitalkvot jämfört med 2020, då kapitalkvoten uppgick till 276 procent.

## E.1 Kapitalbas

### E.1.1 Hantering av kapitalbasen: Mål, styrning och process

Information gällande hantering av kapitalbasen återfinns i rapporten på gruppnivå, avsnitt E.1.1.

### E.1.2 Kapitalbasens sammansättning

Kapitalbasen får bestå av primärkapital och tilläggskapital. Närmare information kring detta återfinns i rapporten på gruppnivå, avsnitt E.1.2. Allt kapital i Länsförsäkringar Gruppliv består av primärkapital nivå 1 vilket är kapital av högsta kvalitet.

Kapitalbasen i Länsförsäkringar Gruppliv minskade under rapporteringsperioden med 4 688 tkr till 165 882 tkr. Årets resultat i försäkringsrörelsen tillsammans med övriga förändringar i eget kapital gav en positiv effekt på kapitalbasen om 56 376 tkr. Den planerade utdelningen till Länsförsäkringar AB för den kommande rapportperioden är 35 000 tkr och därutöver har ett koncernbidrag till Länsförsäkringar AB lämnats om 50 000 tkr som, netto efter skatt, påverkade det egna kapitalet vid årsskiftet med 39 700 tkr. Båda dessa poster minskar kapitalbasen. De större poster som i övrigt påverkade kapitalbasen var omvärderingen av försäkringstekniska avsättningar vilka ökade med 14 065 tkr under året. Omvärdering av förutbetalda anskaffningskostnader minskade med 1 331 tkr och omvärdering av uppskjutna skatter minskade med 3 494 tkr.

Information gällande kapitalbasens medräkningsbarhet återfinns i rapporten på gruppnivå, avsnitt E.1.3.

Följande tabell visar kapitalbasens sammansättning för Länsförsäkringar Gruppliv vid slutet av rapporteringsperioden, och vid dess början, samt specificerar avstämningsreservens sammansättning. För ytterligare information om kapitalbasens sammansättning (inklusive sammansättning av avstämningsreserven) vid rapporteringsperiodens slut, se QRT-blankett s.23.01 i bilaga 1.

Det har inte skett några emissioner eller någon inlösen av kapitalbasinstrument under rapporteringsperioden.

För specifikation av vilka poster som omfattas av *Omvärdering av poster från redovisningen till solvensbalansräkningen*, se tabell E1(2) vilken visar en brygga från redovisat eget kapital till kapitalbas.

**Tabell E1(1): Kapitalbasens sammansättning**

| Kapitalbas (tkr) | 2021-12-31 | 2020-12-31 |
|---|---|---|
| Stamaktiekapital | 28 000 | 28 000 |
| Avstämningsreserv | 137 882 | 142 570 |
| **Summa kapitalbas** | **165 882** | **170 570** |

| Specifikation av avstämningsreservens sammansättning (tkr) | 2021-12-31 | 2020-12-31 |
|---|---|---|
| Eget kapital annat än stamaktiekapital | 82 261 | 70 585 |
| Förutsebara utdelningar | -35 000 | -5 000 |
| Obeskattade reserver | 55 433 | 51 037 |
| Omvärdering av poster från redovisningen till solvensbalansräkningen | 35 188 | 25 948 |
| **Summa avstämningsreserv** | **137 882** | **142 570** |

Samtliga poster utgör primärkapital nivå 1.

### E.1.3 Kapitalbas för att täcka solvenskapitalkrav och minimikapitalkrav

Information gällande kapitalbasens medräkningsbarhet återfinns i rapporten på gruppnivå, avsnitt E.1.3.

### E.1.4 Brygga från redovisat eget kapital till kapitalbas

Tabellen som följer visar en brygga från redovisat eget kapital till kapitalbas för Länsförsäkringar Gruppliv. Tabellen avser kapitalbas som är tillgänglig för att täcka solvenskapitalkrav. Se hänvisning i föregående avsnitt vad gäller skillnad mot kapitalbas som är tillgänglig för att täcka minimikapitalkrav.

För de poster som omvärderas från redovisningen till solvensbalansräkningen enligt tabellen nedan finns närmare förklaringar i avsnitt D.1.2 och D.3.2 i rapporten på gruppnivå.

Omvärdering av försäkringstekniska avsättningar netto i Länsförsäkringar Gruppliv uppgick till 66 761 tkr. Omvärderingen av ersättningsreserverna var 6 735 tkr och omvärderingen av livförsäkringsavsättningarna var 64 717 tkr. Omvärdering av försäkringstekniska avsättningar bestod även av diskonteringseffekt som uppgick till 260 tkr och en riskmarginal om -4 951 tkr. Omvärdering av uppskjuten skatt uppgick till -24 177 tkr och är främst hänförligt till omvärdering av försäkringstekniska avsättningar samt skattedelen i obeskattade reserver.

**Tabell E1(2): Brygga från redovisat eget kapital till kapitalbas**

| tkr | 2021-12-31 | 2020-12-31 |
|---|---|---|
| Eget kapital enligt legalt bokslut inkl. obeskattade reserver | 165 694 | 149 622 |
| Förutsebar utdelning | -35 000 | -5 000 |
| Omvärdering förutbetalda anskaffningskostnader | -7 396 | -6 065 |
| Omvärdering av försäkringstekniska avsättningar | 66 761 | 52 696 |
| Omvärdering av uppskjutna skatter | -24 177 | -20 683 |
| **Summa kapitalbas** | **165 882** | **170 570** |

# E.2 Solvenskapitalkrav och minimikapitalkrav

### E.2.1 Solvenskapitalkravets och minimikapitalkravets storlek

I enlighet med QRT-blankett s.25.02 samt s.28.01 (se bilaga 1) framgår i nedanstående tabell bolagets solvens- och minimikapitalkrav. Länsförsäkringar Grupplivs kapitalkrav ökade under året huvudsakligen till följd av växande affär och därigenom ökad försäkringsrisk.

För kapitalkravsberäkning använder bolaget standardformeln enligt Solvens II.

**Tabell E2(1): Kapitalkrav per riskkategori samt minimikapitalkrav**

| tkr | 2021-12-31 | 2020-12-31 |
|---|---|---|
| Marknadsrisk | 35 437 | 32 472 |
| Livförsäkringsrisk | 53 058 | 47 950 |
| Motpartsrisk | 6 365 | 5 440 |
| Operativ risk | 13 330 | 12 401 |
| Diversifiering | -21 831 | -19 677 |
| Justering, riskabsorption skatt | -17 790 | -16 817 |
| **Solvenskapitalkrav (SCR) Länsförsäkringar Gruppliv** | **68 569** | **61 769** |
| **Minimikapitalkrav (MCR) Länsförsäkringar Gruppliv** | **36 766** | **38 351** |

### E.2.2 Angående användning av förenklade beräkningar

Länsförsäkringar Gruppliv använder inte någon sådan förenkling i beräkning av solvenskapitalkrav som under vissa villkor är tillåten enligt bestämmelser i förordning 2015/35 från EU-kommissionen.

### E.2.3 Angående användning av företagsspecifika parametrar

Länsförsäkringar Gruppliv använder ej företagsspecifika parametrar för beräkning av solvenskapitalkrav för försäkringsrisk.

### E.2.4 Angående kapitaltillägg

Finansinspektionen har inte beslutat om något kapitaltillägg för Länsförsäkringar Gruppliv.

### E.2.5 Data som används för beräkning av minimikapitalkrav

Information gällande data som används för beräkning av minimikapitalkrav återfinns i rapporten på gruppnivå, avsnitt E.2.5.

### E.2.6 Materiella förändringar av kapitalkrav under rapporteringsperioden

Ingen materiell förändring av kapitalkravet har skett, se tabell E2(1).

# E.3 Användning av durationsbaserad aktiekursrisk vid beräkning av solvenskapitalkravet

Bolaget använder inte durationsbaserad metod för beräkning av solvenskapitalkrav för aktiekursrisk.

# E.4 Partiell intern modell för beräkning av solvenskapitalkrav

Bolaget använder Solvens II standardformel för beräkning av solvenskapitalkrav.

# E.5 Förekomst av överträdelse av minimikapitalkravet och solvenskapitalkravet

Varken minimikapitalkravet eller solvenskapitalkravet har överträtts under rapporteringsperioden.

# E.6 Övrig information

Det finns inte någon annan information som har bedömts lämplig att lämna i detta kapitel.

# Länsförsäkringar Fondliv Försäkrings AB

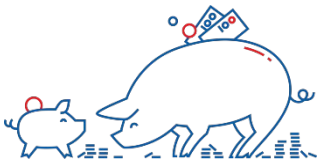

## Om Länsförsäkringar Fondliv

Länsförsäkringar Fondliv är ett helägt dotterbolag till Länsförsäkringar AB, som ägs av de 23 länsförsäkringsbolagen tillsammans med 14 socken- och häradsbolag. Länsförsäkringar Fondliv bedriver verksamhet i Sverige enligt försäkringsrörelselagen och har koncession för liv- och sjukförsäkring i form av direkt sjuk- och olycksfallsförsäkring.

### Sammanfattning

Länsförsäkringar Fondliv Försäkrings AB (hädanefter benämnt Länsförsäkringar Fondliv) erbjuder pensionssparande med fond- och garantiförvaltning. Vid fondförvaltning placeras kundernas pengar i fonder som de själva väljer. Deras pensions-/sparkapital motsvaras av värdet på fondandelarna. Förvaltningsformen garantiförvaltning är en förvaltningsform där principen för garantin är att kunden får tillbaka de inbetalade premier eller del av inbetalda premier beroende på avtalad garantinivå och spartid samtidigt som det finns möjlighet till ytterligare avkastning. Riskförsäkringarna är sjukförsäkringar, premiebefrielse, dödsfallskapital och olycksfallsförsäkringar som tecknas i tjänstepensionsplaner tillsammans med en sparandeförsäkring. Länsförsäkringar strävar efter att ha ett begripligt pensionserbjudande som uppfattas som tryggt och nära. Erbjudandet riktar sig primärt de till de små och medelstora företagen och distribueras via länsförsäkringsbolagen och oberoende försäkringsförmedlare.

Länsförsäkringar Fondlivs huvudsakliga intäktsströmmar kommer från avgifter från finansiella avtal, det vill säga avgifter på det förvaltade försäkringskapitalet, returprovisioner samt premieinkomst som avser riskförsäkringar. Resultatet från försäkringsverksamheten samvarierar starkt med värdet på fondförsäkringstillgångarna, vilket drivs av utvecklingen på de finansiella marknaderna. Kostnaderna består till största delen av driftskostnader i form av anskaffningskostnader för försäkringsavtal, löner till anställda samt kostnader för IT-system, utveckling och overhead.

Resultatet från försäkringsverksamheten uppgick till 775 (836) Mkr. Resultatförändringen är hänförlig till en uppdaterad affärsmodell med ökade ersättningar till länsförsäkringsbolagen. Det förvaltade kapitalet ökade under året med 32 procent och uppgick till 225 (171) Mkr per 31 december 2021. Ökningen förklaras främst god avkastning samt starkt nettoinflöde i den underliggande affären.

Länsförsäkringar Fondliv har en god finansiell ställning. Den finansiella styrkan mäts i första hand genom att jämföra bolagets kapitalbas med solvenskapitalkravet. Jämförelsen visar bolagets förmåga att infria sina åtaganden till försäkringstagare och andra fordringsägare även efter mycket kraftiga påfrestningar på bolagets ekonomiska ställning. Kapitalbasen ska enligt lag vara större än solvenskapitalkravet.

**Försäkringstekniskt resultat**

**775 Mkr**

**Kapitalbas**

**17 231 Mkr**

**Kapitalkrav**

**12 067 Mkr**

**Kapitalkvot**

**143%**

Länsförsäkringar Fondliv beräknar solvenskapitalkravet med en partiell intern modell, vilket även påverkar styrningen av kapitalhanteringen. Användandet av den partiella interna modellen har godkänts av Finansinspektionen.

Länsförsäkringar Fondlivs kapitalbas uppgick vid årets slut till 17 231 (14 207) Mkr och bestod av primärkapital. Solvenskapitalkravet uppgick till 12 067 (9 866) Mkr, vilket ger en kapitalkvot, det vill säga kapitalbas dividerat med solvenskapitalkrav, på 143 procent vid årets slut, väl överskridande lagstadgade 100 procent.

Lagstiftningen innehåller även ett minimikapitalkrav som normalt är väsentligt lägre än solvenskapitalkravet. Det medför betydligt mer skarpa konsekvenser för bolaget att bryta mot minimikapitalkravet än mot solvenskapitalkravet. Länsförsäkringar Fondlivs minimikapitalkrav uppgick till 3 017 (2 467) Mkr, vilket kapitalbasen täcker med mycket god marginal.

Solvenskapitalkravet visar hur mycket kapital bolaget behöver baserat på de risker bolaget har i sin verksamhet. Länsförsäkringar Fondlivs solvenskapitalkrav baseras på att verksamheten är exponerad för marknadsrisk, livförsäkringsrisk, sjukförsäkringsrisk, operativ risk och motpartsrisk.

**Figur 1: Länsförsäkringar Fondlivs kapitalbas, solvenskapitalkrav (SCR) och minimikapitalkrav (MCR)**

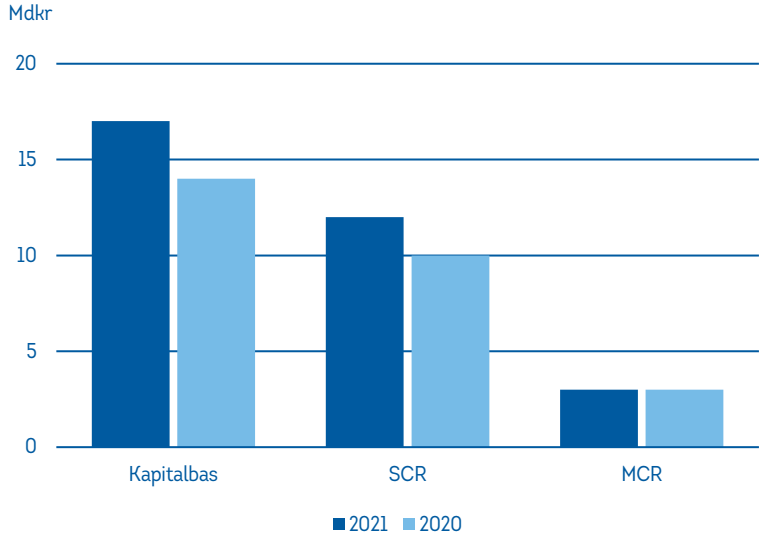


**Figur 2: Länsförsäkringar Fondlivs risker fördelat per riskkategori, 2021-12-31**

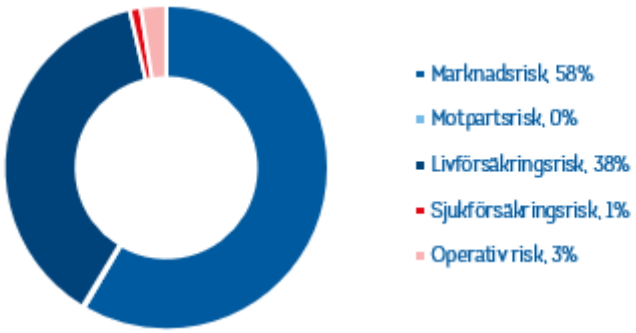


Marknadsrisk är risken för förluster på grund av ändrade värden på tillgångar på de finansiella marknaderna. Det är Länsförsäkringar Fondlivs största risk, då bolagets framtida intjäning är starkt beroende av utvecklingen i fondförsäkringskapitalet. Det drivs främst av utvecklingen på aktiemarknaderna, eftersom den största delen är placerad i aktiefonder. Även livförsäkringsrisker bidrar till en stor del av solvenskapitalkravet, genom risken för ogynnsam utveckling av annullationer och driftskostnader vilket påverkar den långsiktiga lönsamheten negativt.

Vid beräkningen av solvenskapitalkravet sker en värdering av bolagets tillgångar och skulder enligt solvensändamål, som skiljer sig från den ordinarie, finansiella redovisningen. Enligt Solvens II-regelverket ska tillgångar och skulder värderas till marknadsvärde, vilket medför att bolaget ska göra vissa omvärderingar. I Länsförsäkringar Fondlivs fall innebar värderingen att både tillgångarna och skulderna minskade. Skulderna stod för den största omvärderingseffekten genom omvärderingen av de försäkringstekniska avsättningarna, det vill säga skulderna som härrör från försäkringsavtal. Omvärderingen är huvudsakligen hänförlig till fondförsäkring där Länsförsäkringar Fondlivs försäkringstekniska avsättning beräknas utifrån en kassaflödesbaserad metod enligt Solvens II-regelverket, medan den enligt den finansiella redovisningen motsvaras av marknadsvärdet av tillgångarna. Per 2021 värderades de försäkringstekniska avsättningarna till cirka 209 Mdkr i solvensbalansräkningen, vilket är cirka 17 Mdkr lägre än i den ordinarie redovisningen. Per 2020 omvärderades de försäkringstekniska avsättningarna till cirka 158 Mdkr i solvensbalansräkningen, vilket är cirka 14 Mdkr lägre än i den ordinarie redovisningen.

Länsförsäkringar Fondlivs styrelse har det övergripande ansvaret för bolagets organisation och förvaltning. Styrelsen utser vd, fastställer en ändamålsenlig operativ organisation, verksamhetens mål och strategier samt ser till att det finns effektiva system för intern kontroll och riskhantering. Styrelsen har inrättat ett risk- och kapitalutskott, ett revisionsutskott och ett ersättningsutskott. Utskotten har inget generellt beslutsmandat, men stödjer styrelsen och bereder beslut inom respektive område.

Inom Länsförsäkringar AB-koncernen har ett gemensamt system för företagsstyrning, med ett system för intern styrning och kontroll som inkluderar system för riskhantering och regelefterlevnad, inrättats. Riskhanteringssystemet inkluderar en Egen risk- och solvensanalys (ERSA), vars övergripande mål är att säkerställa att kapitalbasen är och förblir tillräcklig för att bära de risker som följer av realiserandet av affärsplanen. Den interna kontrollen syftar till att säkerställa att organisationen är effektiv och ändamålsenlig, att verksamheten bedrivs enligt beslutade strategier för att nå uppsatta mål, att den finansiella redovisningen och rapporteringen är tillförlitlig, en effektiv drift och förvaltning av informationssystem, en god förmåga att identifiera, mäta, övervaka och hantera risker samt en god regelefterlevnad. Inga materiella förändringar har gjorts avseende företagsstyrningssystemet under året.

## Not till läsaren

Denna del av rapporten om solvens och finansiell ställning utgör bolagsspecifik information gällande Länsförsäkringar Fondliv. Den information som anges här utgör till viss del en fördjupning av rapporten på gruppnivå. I förekommande fall återfinns hänvisningar till rapporten på gruppnivå.

# A. Verksamhet och resultat

Nedan följer en redogörelse för Länsförsäkringar Fondlivs verksamhet och resultat. För kompletterande information gällande bolagets verksamhet och resultat, se motsvarande kapitel i rapporten på gruppnivå.

## A.1 Verksamhet

**Betydande affärshändelser under rapporteringsperioden**
Under 2020 uppdaterades Länsförsäkringar Fondlivs affärsmodell med länsförsäkringsbolagen i syfte att främja tillväxt. Den uppdaterad affärsmodellen innebär att ersättningar till länsförsäkringsbolagen är delvis resultatbaserade från och med 2021, vilket medförde ökade ersättningar till länsförsäkringsbolagen under 2021.

Smittspridningen av covid-19 ökade åter kraftigt mot slutet av 2021 i och med spridningen av omikronvarianten. Hittills har den ökande smittspridningen dock haft en begränsad påverkan på affärsverksamheten. I samband med utbrottet av pandemin under första kvartalet 2020 vidtogs kraftiga stimulansåtgärder från politiskt håll och av relevanta myndigheter och penningpolitiken är alltjämt expansiv även om Riksbanken inlett nedtrappningen av sina obligationsköp. Stimulanserna bidrog till positiv makroekonomisk utveckling, starka börser och fortsatt stigande bostadspriser under 2021, vilket sammantaget påverkade verksamheten positivt.

Länsförsäkringar Fondliv har sedan första kvartalet 2020 vidtagit ett antal åtgärder för att minska smittspridningen. Åtgärderna har noggrant avvägts mot att kunderna ska påverkas så lite som möjligt och få fortsatt god service. Verksamheten har anpassats i enlighet med myndigheternas krav, där merparten av medarbetarna har arbetat på distans samtidigt som möjligheter till kundmöten via digitala kanaler har utökats.

Nettoinflödet av premier och kapital fortsatte att öka starkt under 2021, relativt opåverkat av pandemin. Beroende på pandemins utveckling kan tillväxten avta till följd av minskad ekonomisk aktivitet och ökad arbetslöshet. Sjuk- och dödsfallsresultatet var fortsatt relativt opåverkat av pandemin under 2021. En ökad spridning framöver, med högre sjukdomsfall och dödlighet i lägre åldrar, skulle kunna medföra en väsentligt negativ effekt på resultatet.

Garantiförvaltningen utsågs i början av 2021 till bästa Tradprodukt 2020 av Söderberg & Partners och därmed blev Länsförsäkringar Fondliv ”Årets Livförsäkringsbolag 2020”. Motiveringen var Garantiförvaltningens leverans av en god riskjusterad avkastning på sina tillgångar under 2020. Förmedlarhuset Tydliga utsåg Länsförsäkringar Fondliv till ”Årets Livförsäkringsbolag 2021”. Försäkringsförmedlarna prisar Länsförsäkringar Fondliv i Origo Groups årliga förmedlarundersökning 2021 som smidiga och innovativa inom liv. Länsförsäkringar Fondliv tar hem vinsten i kategorierna ”Enkelt och smidigt samarbete” och ”Det mest innovativa bolaget”.

Länsförsäkringar Fondliv var fortsatt en marknadsledande aktör på fondförsäkringsmarknaden för individuell tjänstepension under 2021. Mätt i premieinkomst uppgick marknadsandelen till 33,9 (20,0) procent.

Från och med den 1 december 2020 gäller ny reglering för tjänstepensionsföretag. Länsförsäkringar Fondlivs bestånd består till 85 procent av tjänstepensioner, men i nuläget ser bolaget inte tillräckliga skäl till att ombilda verksamheten till ett tjänstepensionsföretag. Länsförsäkringar Fondliv följer utvecklingen av tillämpningen och dess konsekvenser.

# A.2 Försäkringsresultat

**Resultatanalys**
Verksamhet bedrivs uteslutande i Sverige. Huvuddelen av intäkterna kommer från fondförsäkring, främst genom erbjudandet av tjänstepensionsförsäkring. Försäkringsgrenen individuell traditionell försäkring består av förvaltningsformen garantiförvaltning.

Det totala resultatet uppgick till 775 135 tkr att jämföra med 835 987 tkr föregående år. Resultatet påverkades av en uppdaterad affärsmodell med ökade ersättningar till länsförsäkringsbolagen. Därmed ökade distributionskostnaderna vilket resulterade i driftskostnader på 1 691 719 (1 212 026) tkr. Administrationskostnaderna ökade med 101 960 tkr till 716 366 tkr (614 406) tkr, varav 85 753 tkr till följd av nedskrivning av immateriella tillgångar.

Det förvaltade kapitalet ökade under året med 32 procent och uppgick till 225 028 370 (170 952 979) tkr per 31 december 2021. Ökningen förklaras främst god avkastning samt starkt nettoinflöde i den underliggande affären. Avgifter från finansiella avtal uppgick totalt till 939 783 (811 296) tkr.

Den totala premieinkomsten ökade med 50 procent till 24 681 555 (12 228 324) tkr, varav inflyttat kapital om 14 901 644 (3 757 585) tkr. Större delen av Länsförsäkringar Fondlivs premieflöden redovisas via balansräkningen. Premieinkomsten för försäkringsrisk efter avgiven återförsäkring i resultaträkningen uppgick till 170 811 (128 318) tkr.

Se vidare QRT-blankett s.05.01 i bilaga 1 för information om intäkter och kostnader per affärsgren enligt Solvens II. Följande tabell visar försäkringstekniskt resultat per försäkringsgren enligt Resultatanalys.

**Tabell A2(1): Försäkringsresultat per försäkringsgren**

| tkr | 2021 | 2020 |
|---|---|---|
| **Direktförsäkring av svenska risker** | | |
| Fondförsäkring | 842 704 | 857 830 |
| Avgiftsbestämd traditionell försäkring | -1 594 | -3 152 |
| Premiebefrielseförsäkring | -41 561 | -25 125 |
| Sjuk- och olycksfallsförsäkring | -24 414 | 6 434 |
| **Totalt försäkringsresultat** | **775 135** | **835 987** |

# A.3 Investeringsresultat

## A.3.1 Intäkter och kostnader per tillgångsslag

Kapitalavkastningen per tillgångsslag såsom den redovisas i finansiell redovisning presenteras i det följande, med kommentarer om hur de kopplar till den redovisade avkastningen.

**Garantiförvaltning**

Länsförsäkringar Fondliv erbjuder förvaltning av pensionsförsäkringar med ett garantimoment vad gäller inbetalda premier. Principen för garantin är att Länsförsäkringar Fondliv garanterar en del av kundens inbetalda försäkringskapital med möjlighet till ytterligare avkastning. Tillgångarna fördelas mellan aktier, alternativa investeringar, fastigheter och räntebärande placeringar. Placeringarna per 31 december 2021 bestod av 39 procent räntebärande placeringar, 37 procent aktier och 24 procent alternativa investeringar. Det förvaltade kapitalet uppgick till 5 696 (4 592) Mkr. Avkastningen var 17,0 (5,9) procent. Samtliga tillgångsslag utom räntebärande bidrog positivt till avkastningen. Aktier bidrog med 10,9 (2,8) procentenheter, alternativa investeringar med 3,6 (2,2) procentenheter och fastigheter med 2,6 (0,4) procentenheter. Räntebärande bidrog negativt med -0,1 (0,7) procentenheter.

**Länsförsäkringar Fondliv exklusive garantiförvaltning**

Per 2021 slutade totalavkastningen på -0,1 (0,2) procent. En stor del av portföljen består av kassa och utöver det placerar bolaget främst i svenska räntebärande tillgångar emitterade av staten eller av bostadsinstitut. Under helåret steg marknadsräntorna för statsobligationer samtidigt som bospreadarna vidgades. Sammantaget resulterade det i en totalavkastning för portföljen om -0,1 (0,2) procentenheter.

Kapitalavkastningen som redovisas i resultaträkningen innehåller också kostnader i kapitalförvaltningen och ingår inte i den redovisade kapitalavkastningsprocenten.

Värdeförändring på fondförsäkringstillgångar, för vilka livförsäkringstagaren bär placeringsrisken, uppgick till 39 267,1 (7 096,4) Mkr och ingår i orealiserade vinster/förluster på placeringstillgångar i resultaträkningen, men ingår inte i tabellen för investeringsresultat och avkastningsprocenten nedan.

**Tabell A3(1): Intäkter och kostnader per tillgångsslag**

| Tillgångsslag 2021 (tkr) | Intäkter | Kostnader | Resultat |
|---|---|---|---|
| Aktier och andelar | 850 178 | -4 549 | 845 629 |
| Obligationer och andra räntebärande värdepapper, samt bankmedel | 20 604 | -16 418 | 4 186 |
| Derivat | 2 018 | -5 644 | -3 626 |
| Valutakursresultat, netto | 0 | -17 681 | -17 681 |
| Kapitalförvaltningskostnader (ingår inte i avkastningsprocent) | 0 | -24 304 | -24 304 |
| Övriga finansiella kostnader (ingår inte i avkastningsprocent) | 0 | -12 268 | -12 268 |
| **Total avkastning enligt resultaträkning** | **872 800** | **-80 864** | **791 936** |

| Tillgångsslag 2020 (tkr) | Intäkter | Kostnader | Resultat |
|---|---|---|---|
| Aktier och andelar | 215 940 | -4 977 | 210 963 |
| Obligationer och andra räntebärande värdepapper, samt bankmedel | 77 766 | -17 507 | 60 259 |
| Derivat | 8 435 | -10 487 | -2 052 |
| Valutakursresultat, netto | 11 073 | 0 | 11 073 |
| Kapitalförvaltningskostnader (ingår inte i avkastningsprocent) | 0 | -25 036 | -25 036 |
| Övriga finansiella kostnader (ingår inte i avkastningsprocent) | 0 | -12 249 | -12 249 |
| **Total avkastning enligt resultaträkning** | **313 214** | **-70 256** | **242 958** |

**Redogörelse för investeringar i aktier**
Placeringsportföljerna inom Länsförsäkringar AB-koncernen exponeras mot noterade aktier[21] både genom direktinvesteringar i noterade aktier och genom köp av andelar i olika värdepappersfonder, vilka i sin tur investerar i noterade aktier.

Samtliga investeringar med exponering mot noterade aktier sker med utgångspunkt i de grundläggande principer som Länsförsäkringar Fondliv, i egenskap av försäkringsföretag, har att förhålla sig till. Dessa principer innebär bland annat att tillgångar ska investeras på ett aktsamt sätt, med beaktande av Länsförsäkringar Fondlivs försäkringsåtaganden, försäkringstagarnas bästa intresse och i syfte att uppnå en lämplig riskspridning. Den övergripande målsättningen med investeringarna är att på lång sikt skapa största möjliga värde för försäkringstagarna. Länsförsäkringar AB-koncernens förhållningssätt och principer för ägarstyrning framgår av "Policy för ansvarsfulla investeringar och ägarstyrning" som är koncerngemensam.

De principer som tillämpas vid direkta investeringar i noterade aktier ska, om möjligt, även tillämpas när Länsförsäkringar Fondliv genomför investeringar som ger en indirekt exponering mot noterade aktier, till exempel vid investeringar i värdepappersfonder. Viktigt att notera är att bolaget vid investeringar i värdepappersfonder inte har några möjligheter att träffa specifika överenskommelser med förvaltarna av värdepappersfonderna beträffande förvaltningen av noterade aktier. Detta då en värdepappersfond är skyldig att behandla alla andelsägare lika.

Länsförsäkringar Fondliv har lagt ut sin kapitalförvaltning till Länsförsäkringar Liv. Länsförsäkringar Livs Kapitalförvaltning utvärderar fonderna och fondbolagen som förvaltar dem kvantitativt och kvalitativt inför första investeringstillfället. Därefter utvärderas fonderna och fondbolagen regelbundet och minst årligen utifrån finansiella och icke-finansiella perspektiv, såsom miljö, sociala frågor och bolagsstyrning.

Utvärderingarna omfattar bland annat:

- Månatlig risk- och avkastningsuppföljning per värdepappersfond för innevarande år samt för senaste 1, 12 och 36 månaderna,
- Årlig utvärdering av investeringsfilosofi och investeringsprocess, i vilken uppföljning av fondens omsättningshastighet[22] ingår, ställd i relation till varje bolags investeringsfilosofi,
- Årlig utvärdering av fondbolagets arbete med ansvarsfulla investeringar och ägarstyrning,
- Årlig uppföljning av kostnaderna för förvaltningstjänsten och transaktionskostnaderna relaterade till fondernas omsättning.

Utvärderingen av det aggregerade resultatet från aktieexponeringen sker som en del av placeringsportföljens totala resultat. Utvärderingen av placeringsportföljens totala resultat omfattar:

- Månatlig risk- och avkastningsuppföljning per placeringsportfölj i absoluta tal och i förhållande till portföljens avkastningsmål.
- Avkastningsmålet är kopplat till Länsförsäkringar Fondlivs garantiförvaltning och är femårigt för att spegla långsiktigheten i bolagets åtaganden och investeringsfilosofi, och
- Årlig uppföljning av arbetet med hållbart värdeskapande i bolagets samtliga placeringsportföljer, bland annat i förhållande till placeringstillgångarnas hållbarhetsmål.

### A.3.2 Vinster och förluster som påverkar eget kapital
Inga vinster eller förluster har påverkat rapport över övrigt totalresultat under 2021.

## A.4 Resultat från övriga verksamheter
Inga övriga materiella inkomster och utgifter att rapportera.

## A.5 Övrig information
**Väsentliga händelser efter årets utgång**
Efter en tids geopolitiska spänningar invaderade Ryssland Ukraina den 24 februari 2022. Länsförsäkringar Fondlivs kapitalsituation har, per 28 mars 2022, påverkats i marginell omfattning av den finansiella marknadsutvecklingen. Stor osäkerhet råder, men Länsförsäkringar Fondliv följer utvecklingen. I dagsläget spår vi endast en begränsad dämpning av tillväxten i Europa, samt en uppgång i inflationen drivet av energipriser.

Ingen övrig materiell information om bolagets verksamhet och resultat föreligger.

[21] Med noterade aktier avses aktier som har givits ut av bolag inom EES och andra marknader och som är föremål för handel på reglerad marknad.
[22] Enligt definitionen i 51 § FFFS 2013:9.

# B. Företagsstyrningssystemet

## B.1 Allmän information om företagsstyrningssystemet

Allmän information gällande företagsstyrningssystemet återfinns i rapporten på gruppnivå, avsnitt B.1.

## B.2 Lämplighetskrav

Information gällande lämplighetskrav återfinns i rapporten på gruppnivå, avsnitt B.2.

## B.3 Riskhanteringssystemet inklusive egen risk- och solvensbedömning

Information gällande riskhanteringssystemet inklusive egen risk- och solvensbedömning återfinns i rapporten på gruppnivå, avsnitt B.3.

## B.4 System för intern kontroll

Information gällande bolagets internkontrollsystem återfinns i rapporten på gruppnivå, avsnitt B.4.

## B.5 Internrevision

Information gällande bolagets Internrevisionsfunktion återfinns i rapporten på gruppnivå, avsnitt B.5.

## B.6 Aktuariefunktion

Information gällande bolagets Aktuariefunktion återfinns i rapporten på gruppnivå, avsnitt B.6.

## B.7 Uppdragsavtal

### B.7.1 Styrdokument för uppdragsavtal

För Länsförsäkringar AB-koncernen har fastställts en koncerngemensam policy avseende utlagd verksamhet, se avsnitt B.7.1 i rapporten på gruppnivå.

Inom ramen för policyn har Länsförsäkringar Fondlivs styrelse fastställt riktlinjer för utlagd verksamhet vilka närmare beskriver hur bolagets utläggning av verksamhet ska genomföras och hanteras i syfte att säkerställa att bolaget uppfyller skyldigheterna enligt lag och annan författning avseende uppdragsavtal samt att den utlagda verksamheten bedrivs effektivt. I riktlinjerna beskrivs Länsförsäkringar Fondlivs process för utlagd verksamhet från och med förberedelserna inför utläggning av verksamhet till och med avvecklingen av uppdraget samt anges de krav på bolaget, uppdragstagaren och uppdragsavtalet som ska efterlevas. En mer detaljerad instruktion vad gäller styrning och uppföljning av den utlagda verksamheten har beslutats av vd.

### B.7.2 Utlagd verksamhet av väsentlig betydelse

Länsförsäkringar Fondliv har lagt ut följande operativa verksamheter och funktioner av väsentlig betydelse.

| Tabell B7(1): Utlagd verksamhet av väsentlig betydelse 2021-12-31 | Uppdragstagarens jurisdiktion |
|---|---|
| Ekonomi och finans* | Sverige |
| IT-förvaltning, drift och utveckling* | Sverige |
| Informations- och IT-säkerhet* | Sverige |
| Kapitalförvaltning* | Sverige |
| Centralt funktionsansvarig (AML)* | Sverige |
| Skadereglering och medicinsk riskbedömning* | Sverige |
| Utveckling, förvaltning och drift av applikationen Puls | Sverige |
| Förvaltning och drift av systemet CM1 | Sverige |

* Utlagt till bolag inom Länsförsäkringar AB-koncernen.

# B.8 Övrig information

## B.8.1 Bedömning av företagsstyrningssystemet

Företagsstyrningssystemet bedöms med beaktande av arten och omfattningen av och komplexiteten hos de inneboende riskerna i verksamheten, som effektivt och ändamålsenligt och anses därmed säkerställa en sund och ansvarsfull styrning och kontroll av bolaget.

## B.8.2 Övrig information

Ingen övrig materiell information föreligger.

# C. Riskprofil

Länsförsäkringar Fondliv erbjuder pensionssparande med fond- och garantiförvaltning samt riskförsäkring som kan tecknas tillsammans med sparandeförsäkring. Bolagets verksamhet riktar sig i huvudsak till privatpersoner samt små- och medelstora företagare.

Länsförsäkringar Fondliv är genom sparandeprodukterna väsentligen exponerat för risker som påverkas av volatiliteten i de finansiella marknaderna. Bolagets huvudsakliga risker är marknadsrisker, försäkringsrisker, motpartsrisker och likviditetsrisker. Därutöver exponeras Länsförsäkringar Fondliv för operativa risker kopplade till verksamhetens produkter, processer och IT-system. Ökad digitalisering av bolagets processer och erbjudande till kunder kan öka IT-relaterade risker. Inom operativa risker ingår compliancerisker som ständigt är i fokus och något som bolaget arbetar med att minimera. En annan väsentlig risk är affärsrisk. Genom beslutade affärsstrategier exponeras bolaget för affärsrisker och genom den starka varumärkeskoppling som finns mellan bolagen i koncernen kan skadat förtroende för något av bolagen medföra en ryktesrisk som skadar varumärket och därmed Länsförsäkringar Fondliv. Vidare utgör klimatrisk en finansiell risk i form av möjlig påverkan på försäkringsaffären och investeringar för Länsförsäkringar Fondliv.

Länsförsäkringar Fondlivs riskexponering domineras av fondförsäkringsverksamheten som utgör den huvudsakliga verksamhetsgrenen. Marknadsrisken, genom sin effekt på den framtida intjäningen, dominerar den totala riskbilden. Den framtida intjäningen inom fondförsäkringsverksamheten är beroende av utvecklingen och volatiliteten i försäkringskapitalet som i sin tur främst drivs av utvecklingen på aktiemarknaderna eftersom majoriteten av fondförsäkringskapitalet utgörs av fonder med aktieexponering. Verksamheten påverkas också av risken för ogynnsam utveckling av annullationer och driftskostnader vilket påverkar den långsiktiga lönsamheten negativt (dessa inkluderas under livförsäkringsrisk i figuren nedan).

Bolagets regulatoriska kapitalkrav enligt Solvens II redovisas i figur C(1).

**Figur C(1): Regulatoriskt solvenskapitalkrav enligt Solvens II med beaktande av diversifiering enligt Länsförsäkringars interna modell**

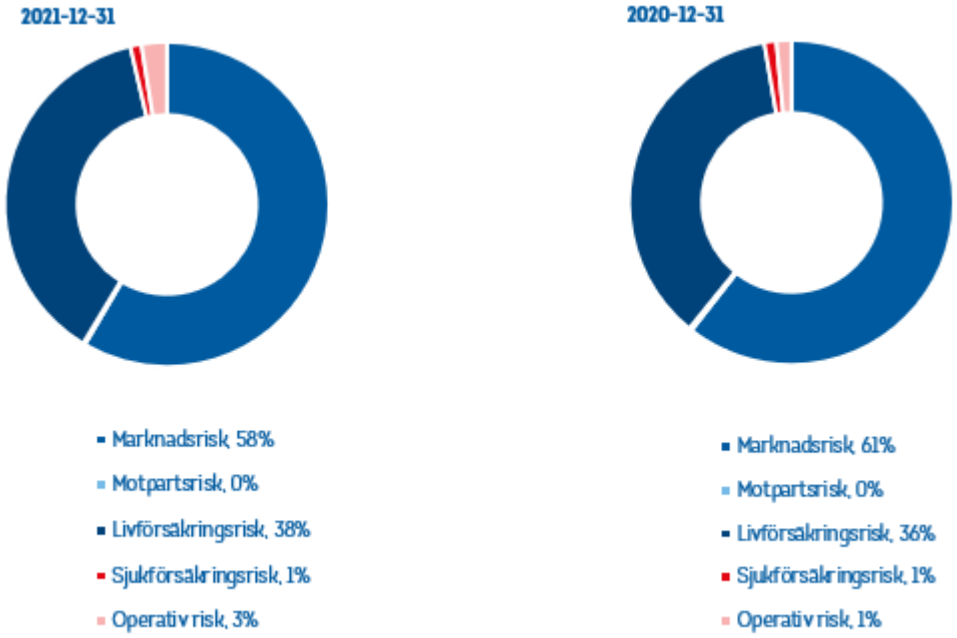

# C.1 Teckningsrisk[23]

Länsförsäkringar Fondlivs teckningsrisk, nedan försäkringsrisk, innefattar liv- och sjukförsäkringsrisker och beräknas separat för bolagets olika delbestånd fondförsäkring, garantiförvaltning och riskförsäkringar.

## C.1.1 Riskexponering

I Länsförsäkringar Fondlivs produktutbud finns två olika förvaltningsformer, dels fondförvaltning som innebär att kunden själv väljer placeringsinriktning och risknivå, dels garantiförvaltning som är en traditionell förvaltning där bolaget ansvarar för placeringsinriktningen och där en del av kundens sparande är garanterat. Inom fondförvaltningen finns ingen garanti och försäkringskapitalet motsvaras av värdet på fondandelarna som kunderna själva väljer. Fondförsäkringsverksamheten utgör 96,8 procent av totalt förvaltat kapital och garantiförvaltningen 2,5 procent av förvaltat kapital. Resterande andel utgörs av kapital hänförligt till bolagets drift avseende exempelvis riskförsäkringar samt bolagets investerade överskottslikviditet.

Inom garantiförvaltningen bestäms det garanterade åtagandet i produkten utifrån aktuell garantiränta. Länsförsäkringar Fondliv tillämpar engångspremier i serie och har därmed rätt att justera garantiräntan för framtida premier. Villkoren ger möjlighet för bolaget att tillämpa en garantiränta som understiger 0 procent.

Den dominerande livförsäkringsrisken härrör från fondförsäkringsverksamheten och risken för att kunder väljer att flytta sitt försäkringskapital. En framtida fullständig flytträtt, som sannolikt införs 1 juli 2022, skulle kunna innebära att flyttarna kommer att öka i framtiden, vilket också skulle få en påverkan på kapitalsituationen i bolaget. En ökad rörlighet på arbetsmarknaden kan medföra en ökning av antalet tjänstepensioner med fribrev, där premieinbetalningarna upphör. Tillsammans med annullationsrisken utgör driftskostnadsrisken och långlevnadsrisken de dominerande livförsäkringsriskerna.

Länsförsäkringar Fondliv exponeras mot sjukförsäkringsrisk genom riskförsäkringar. Beståndet växer kontinuerligt, om än från låga nivåer. Riskförsäkringarna domineras i volym av sjuk- och premiebefrielseförsäkringar som tillsammans med olycksfalls-, sjukkapital- samt dödsfallsförsäkringar kan tecknas tillsammans med sparandeförsäkring.

Ett mått på exponering för försäkringsrisk är det förväntade nuvärdet av framtida kassaflöden från samtliga försäkringskontrakt. Måttet speglar bolagets åtagande mot sina kunder och motsvarar den bästa skattningen enligt Solvens II-regelverket och redovisas i tabell C1(1). Bästa skattningen av åtaganden som ligger till grund för beräkningen av livförsäkringsrisker har ökat under året främst till följd av värdeförändringar samt in- och utflöden. Bästa skattningen av åtaganden som ligger till grund för beräkning av sjukförsäkringsrisk har också ökat under året som en följd av ett växande bestånd och värdetillväxt i fondförsäkringarna.

**Tabell C1(1): Exponering för försäkringsrisk. Tabellen visar bästa skattningen netto, efter avgiven återförsäkring**

| Affärsområde (tkr) | 2021-12-31 | 2020-12-31 |
|---|---|---|
| Livförsäkringsrisk | 204 150 279 | 153 927 422 |
| *varav fondförsäkring* | *198 710 471* | *149 414 207* |
| Sjukförsäkringsrisk | 415 791 | 345 861 |
| **Summa** | **204 566 070** | **154 273 283** |

## C.1.2 Riskkoncentration

Eftersom Länsförsäkringar Fondliv i huvudsak riktar sig till privatpersoner samt små- och medelstora företagare, samt att de 23 länsförsäkringsbolagen förmedlar bolagets produkter, uppnås en geografisk fördelning över hela landet. Till följd av detta bedöms bolagets enskilda koncentrationer av liv- och sjukförsäkringsrisker vara begränsade.

## C.1.3 Riskreduceringstekniker

### Återförsäkring

Inom Länsförsäkringar Fondliv återförsäkras liv- och sjukförsäkringsrisker i enlighet med bolagets återförsäkringspolicy som bland annat innehåller information om bolagets maximala självbehåll. Länsförsäkringar Fondliv återförsäkrar dödsfall-, sjuk- och premiebefrielserisker där risksumman per försäkrad person överstiger 5 000 tkr. Vidare finns ett, inom Länsförsäkringar AB-koncernen gemensamt, katastrofåterförsäkringsskydd där katastrofrisker inom sjuk-, liv- och olycksfallsförsäkring begränsas.

### Övriga riskreduceringstekniker

Dödsfallsrisker samt invaliditets- och sjuklighetsrisker begränsas också genom riskprövningsregelverk. Vid riskbedömningen tas hänsyn till främst kostnaden vid eventuellt försäkringsfall, den försäkrades ålder, anställningsförhållande, ekonomisk prövning och hälsotillstånd. I vissa fall kan även medicinsk hälsoprövning förekomma. Vid skadereglering sker regelmässigt kontroll av lämnade uppgifter, i enlighet med bolagets skaderegleringspolicy.

[23] Teckningsrisk benämns Försäkringsrisk internt inom Länsförsäkringar AB-koncernen.

Livsfallsrisker kan främst behöva begränsas i samband med olika typer av ändringar såsom avkortning av utbetalningstiden, tidigarelagd utbetalning, återköp eller flytt. För att reducera risken finns ett ändringsregelverk som bland annat kan innebära krav på medicinsk hälsoprövning.

Långlevnadsrisken hanteras genom att livslängdsantagandena uppdateras regelbundet och genom att beakta trendmässig livslängdsökning. Nivå och storlek på administrativa driftskostnader följs kontinuerligt upp.

Övriga riskreduceringstekniker innefattar även villkorsutformning samt produktsammansättning, vilket ger upphov till diversifiering i bolaget. Länsförsäkringar Fondlivs prissättningsinstruktion reglerar hur lönsamhet ska mätas och följas upp. Analys av lönsamhet under en längre tidsperiod görs med hjälp av nuvärdesberäkning av framtida intäkter och kostnader.

### C.1.4 Riskkänslighet

Livförsäkringsrisk inom fondförsäkringar domineras av annullationsrisk, till följd av flytt eller återköp av försäkringar. Inom Garantiförvaltningen utgör annullations- och driftskostnadsrisk de största livförsäkringsriskerna.

Sjukförsäkringsrisken är en begränsad del av bolagets affär och riskkänsligheten blir därmed även mindre relativt sett.

Tabellen som följer visar känsligheten i Länsförsäkringar Fondlivs kapitalbas för förändringar i liv- och sjukförsäkringsrisker.

**Tabell C1(2): Känslighetsanalys försäkringsrisk**

| Effekt på kapitalbasen (tkr) | 2021 | 2020 |
|---|---|---|
| 10 % ökning av administrativa driftskostnader | -427 455 | -451 622 |
| 10 % momentan utflytt av försäkringskapital | -1 698 187 | -1 381 339 |
| 10 % ökad sjuklighet | -133 228 | -108 705 |

### C.1.5 Användande av specialföretag

Länsförsäkringar Fondliv använder ej specialföretag enligt artikel 211 i Solvens II-direktivet.

## C.2 Marknadsrisk

Nedan följer en redogörelse för Länsförsäkringar Fondlivs exponering mot marknadsrisk.

### C.2.1 Riskexponering

Marknadsrisken i Länsförsäkringar Fondliv uppkommer genom risken för förluster på grund av värdeförändringar i placeringstillgångarna, men framför allt genom risken för lägre framtida intjäning på grund av värdenedgångar i kundernas fondplaceringstillgångar. Placeringstillgångarna i Länsförsäkringar Fondliv är indelade i två portföljer. Portföljen för garantiförvaltning innehåller Länsförsäkringar Fondlivs tillgångar som är knutna till sparande i garantiförvaltning. Den andra portföljen innehåller övriga placeringstillgångar som utgörs av bolagets investerade överskottslikviditet och består delvis av tillgångar som avser bolagets handelslager för fondandelar. Exponeringen för marknadsrisk mäts som solvenskapitalkravet för marknadsrisker i tillgångar och skulder netto med hänsyn till diversifieringseffekter.

Länsförsäkringar Fondlivs regulatoriska kapitalkrav, med hänsyn till diversifieringseffekter, redovisas i tabell E2(1). Figur C2(1) visar kapitalkravet för marknadsrisk fördelat på underliggande riskkategorier och figur C2(2) visar fördelningen mellan tillgångsslag för fondförsäkringstillgångarna.

Prisinformation och information om kreditkvalitet hämtas från flera olika vedertagna externa källor. Vad gäller värdering av illikvida tillgångar såsom exempelvis fastigheter och skog används externa värderare. Även teoretisk värdering förekommer, i huvudsak för valutaterminer. För skulder motsvarar exponeringen den bästa skattningen av skulden till försäkringstagarna.

**Figur C2(1): Solvenskapitalkrav för marknadsrisker i tillgångar och skulder netto med hänsyn till diversifieringseffekter**

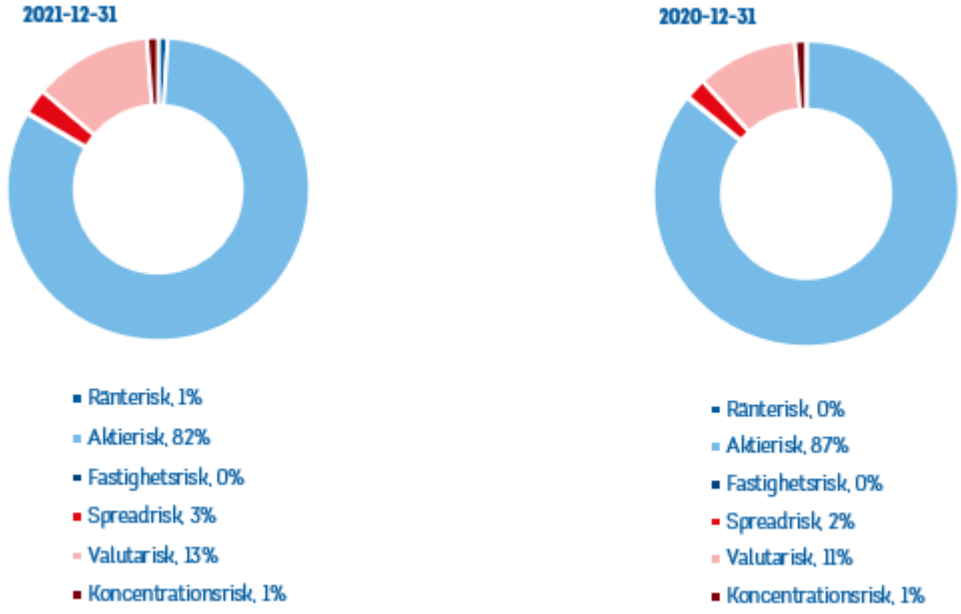


**Figur C2(2): Fondförsäkringstillgångar per 2021-12-31**

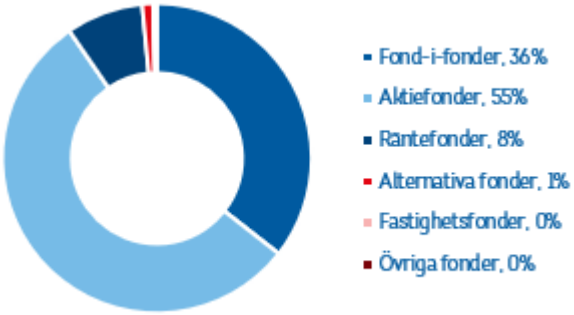


I det följande kommenteras ytterligare detaljer avseende marknadsriskerna ränterisk, aktierisk, kreditspreadrisk och valutarisk.

**Ränterisk**
Försäkringsavtalen inom garantiförvaltningen löper under lång tid och räntekänsligheten i avsättningarna för garantiförvaltningen blir därmed betydande och följs upp i ALM-analyser. Med beaktande av garantiförvaltningens storlek är denna risk begränsad. I de räntebärande tillgångsportföljerna finns ränterisk från säkerställda bostadsobligationer, statsobligationer, kreditobligationer och derivatinstrument. Ränterisk finns även inom försäkringsskulderna genom att avsättningarna diskonteras med en räntekurva angiven av tillsynsmyndigheten med ett antagande om en långsiktig jämviktsränta (UFR, Ultimate Forward Rate).

**Aktierisk**
Länsförsäkringar Fondliv är exponerat för aktierisk genom att fondförsäkringskapitalet, som till cirka 84 procent utgörs av innehav i olika aktiefonder, påverkar bolagets framtida intjäning. Garantiförvaltningens placeringar i fonder och fondandelar i handelslagret, som bolaget håller för att underlätta kundernas fondhandel, ger också upphov till aktierisk. Länsförsäkringar Fondlivs aktieexponering härrör främst från svenska, europeiska och amerikanska aktier.

**Kreditspreadrisk**
Bolaget har exponering mot kreditspreadrisk genom sina innehav i räntebärande instrument, exempelvis svenska bostadsobligationer, gröna obligationer av primärt Investment Grade-kvalitet samt även publika och privata lånefonder.

**Valutarisk**
Bolagets valutarisk är till största del hänförlig till de valutakursfluktuationer som uppstår i fondförsäkringskapitalet och dess påverkan på den framtida intjäningen. Fondförsäkringskapitalets valutaexponering uppgick till 34 (41) procent av SEK, till 35 (28) procent av USD, till 8 (6) procent av EUR samt resterande andel till övriga valutor. Till skillnad från placeringstillgångar avseende exempelvis garantiförvaltningsprodukten, hedgas inte denna valutaexponering.

Valutaexponering i Länsförsäkringar Fondlivs direktägda placeringstillgångar härrör från placeringstillgångar på utländska marknader och risken begränsas genom användning av valutaderivat.

Exponering mot valutarisk framgår i följande tabell.

**Tabell C2(1): Effekt på resultat av att SEK förstärks med 10 procent mot utländska valutor.***

| Valuta (tkr) | 2021-12-31 | 2020-12-31 |
|---|---|---|
| USD | 76 298 | 47 934 |
| EUR | 16 833 | 19 184 |
| JPY | 4 465 | 4 372 |
| CHF | 3 792 | 2 732 |
| GBP | 2 690 | 443 |
| DKK | 968 | 730 |
| Övriga valutor | 370 | 251 |
| **Summa** | **105 417** | **75 646** |

* Avser valutaexponering i direktägda innehav i respektive valuta samt indirekt exponering via genomlysning av fonder.

**Investeringar i enlighet med aktsamhetsprincipen**
Länsförsäkringar Fondlivs placeringsverksamhet bedrivs i försäkringstagarnas bästa intresse vilket ställer krav på tillräcklig kompetens och tydliga, strukturerade och dokumenterade processer där aktsamhet och riskspridning beaktas. Placeringar görs endast i tillgångar för vilka värderingen kan göras på ett rättvisande sätt och vars risker kan identifieras, mätas, hanteras, övervakas och rapporteras. De huvudsakliga tillgångsklasserna är räntebärande värdepapper, aktier, alternativa investeringar och fastigheter. Derivatinstrument används i förvaltningen av placeringstillgångar i syfte att reducera risker eller för att effektivisera förvaltningen. Prognoser för försäkringsrörelsens utveckling tas i beaktande, liksom tillgångarnas tillgänglighet, och tillgångarna placeras med hänsyn till åtagandenas art och löptid.

Placeringstillgångar som inte är upptagna till handel på en reglerad marknad och som antingen har betydande inslag av modellvärdering, vars värdering inte baseras på observerbara marknadsdata, eller har bristande likviditet eller transparens, hålls på aktsamma nivåer. Direktägda fastigheter, onoterade aktier, värdepapperiseringar, private equity, private debt, infrastruktur och skog är exempel på placeringstillgångar där en bedömning om lämplig nivå med hänsyn till balansräkningens styrka och företagets åtaganden görs i varje enskilt fall. Länsförsäkringar Fondliv har, i portföljen för garantiförvaltning, investeringar i fastigheter, skog, private equity och private debt. Per 31 december 2021 uppgick den sammanlagda exponeringen i dessa tillgångar till cirka 22 procent av portföljens totala exponering.

## C.2.2 Riskkoncentration

Koncentrationsrisk inom marknadsrisk beräknas i Länsförsäkringar Fondliv med standardformeln. Per 31 december 2021 uppgick koncentrationsrisken för Länsförsäkringar Fondliv till 202 250 tkr, hänförligt till innehav i Hällefors Tierp Skogar AB. I fondförsäkringsverksamheten finns en indirekt koncentrationsrisk avseende det faktum att det finns ett ökat intresse för indexfonder med låga avgifter.

## C.2.3 Riskreduceringstekniker

**Diversifiering**
Den främsta riskreduceringstekniken som tillämpas vid förvaltningen av Länsförsäkringar Fondlivs direktägda tillgångar är diversifiering. Bolagets investeringar sprids på flera tillgångsslag, samt segment inom dessa, vilket ger exponering mot olika riskfaktorer som reagerar på olika sätt på de finansiella marknadernas rörelser. Detta innebär att portföljen i sin helhet är mindre känslig för marknadsrörelser än dess beståndsdelar. Diversifieringseffekten modelleras med den interna modell som Länsförsäkringar Fondliv fått godkännande av Finansinspektionen att använda för solvenskapitalkravsberäkningar och mäts regelbundet som en integrerad del av dessa beräkningar.

**Reducering av marknadsrisk med hjälp av derivat**
I förvaltningen av Länsförsäkringar Fondlivs placeringstillgångar används även i viss utsträckning derivatinstrument i syfte att reducera risker och effektivisera förvaltningen. Varje ny derivatinstrumenttyp genomgår en godkännandeprocess innan den tas i bruk i förvaltningen. I samband med detta säkerställs att det finns förståelse i berörda delar av organisationen för instrumentets egenskaper samt att värdering, riskmätning och uppföljning fungerar tillfredsställande och att risker fångas på ett adekvat sätt.

I syfte att reducera ränterisk i de direktägda tillgångarna använder förvaltningen räntederivat. Räntekänsligheten kan därmed minskas på ett effektivt sätt utan att de underliggande obligationerna behöver säljas och därmed kan eventuella kuponger samt överavkastning av kreditspreadexponering behållas.

Vid behov av att tillfälligt reducera aktierisk använder förvaltningen aktieindexderivat. På så sätt kan bolaget undvika att behöva sälja aktiefondsinnehav samtidigt som portföljen skyddas mot stora prisfall på aktiemarknaderna.

Förvaltningen använder sig regelbundet av derivatinstrument för att reducera valutarisken i placeringstillgångarna. Detta möjliggör för bolaget att förhålla sig till de fastställda limiterna för valutaexponering utan att för den delen avstå från att investera i önskvärda tillgångar som bär annan valutarisk än den svenska kronan.

### C.2.4 Riskkänslighet

I följande tabell redovisas påverkan på kapitalbasen av ett urval känslighetsmått för marknadsrisker relaterat till bolagets samtliga placeringstillgångar samt åtaganden för försäkringsverksamheten. Den indirekta, negativa effekten som ett aktieprisfall, ökade kreditspreadar eller ränteeffekter har på den framtida intjäningen i fondförsäkringsverksamheten är också inkluderat i tabellen nedan. Den lägre känsligheten för förändringar av räntenivåer är främst hänförlig till en lägre räntekänslighet i fondförsäkringstillgångarna. Den högre känsligheten för ökade kreditspreadar och aktieprisfall är hänförlig till det ökade värdet på fondförsäkringstillgångarna.

**Tabell C2(2): Känslighet för marknadsrisker, effekt på kapitalbasen**

| Känslighetsmått* (tkr) | 2021 | 2020 |
|---|---|---|
| 1 %-enhet högre räntenivå | 131 265 | 282 144 |
| 1 %-enhet lägre räntenivå | -144 282 | -207 982 |
| 10 % lägre aktiekurser | -1 605 202 | -1 394 986 |
| 1 %-enhet ökad kreditspread** | -96 579 | -83 202 |

* Netto värdeförändring i placeringstillgångar, framtida intjäning från fondförsäkringsverksamheten och försäkringstekniska skulder.

** 2020 års känslighet har korrigerats sedan föregående rapport.

## C.3 Kreditrisk

Nedan följer en redogörelse för Länsförsäkringar Fondlivs exponering mot kreditrisk. För kompletterande information gällande bolagets kreditrisk, se avsnitt C.3 i rapporten på gruppnivå.

### C.3.1 Riskexponering

Länsförsäkringar Fondlivs exponering för motpartsrelaterade kreditrisker härrör från motparter för bankkontomedel, finansiella derivat, bolånefonder samt återförsäkring. Bolagets exponering för motpartsrisk är låg och uppstår främst genom bankkontomedel och användning av finansiella derivat. Derivat köps för att skydda balansräkningen mot till exempel ränterisk, aktierisk och valutarisk och innebär att motparten, genom derivatkontraktet, åtar sig att kompensera för negativa resultat till följd av förändringar av exempelvis marknadsräntor, aktiepriser eller valutakurser. Vid marknadsförändringar kan det därmed uppstå en fordran på motparten.

Länsförsäkringar Fondliv är även exponerat för motpartsrelaterad kreditrisk från återförsäkringsgivare. Bolaget tecknar återförsäkring för att inte åta sig större egen ansvarighet än vad som följer av försäkringstekniska riktlinjer och återförsäkringspolicy.

Exponering för motpartsrelaterade kreditrisker per kreditkvalitetsnivå, med hänsyn tagen till erhållna säkerheter, redovisas i tabell C3(1).

I tillägg till ovanstående exponeringar finns det även en post inom linjen som uppgår till ett belopp om 1 025 Mkr som avser avtalade, men ännu inte genomförda, investeringsåtaganden.

**Tabell C3(1): Exponering för motpartsrelaterade kreditrisker per kreditkvalitetsnivå***

| Kreditkvalitetsnivå (tkr) | 2021-12-31 | | | | | 2020-12-31 |
|---|---|---|---|---|---|---|
| | | Säkerhet | | | | |
| Finansiella derivat och kassa | Maximal exponering för kreditrisk | Likvida medel | Värdepapper | Övrigt | Nettoexponering | Nettoexponering |
| AA | 2 853 | 0 | 0 | 0 | 2 853 | 6 759 |
| A | 768 226 | 0 | 0 | 0 | 768 226 | 923 255 |
| BBB eller lägre | 3 622 | 0 | 0 | 0 | 3 622 | 2 194 |
| **Totalt** | **774 700** | **0** | **0** | **0** | **774 700** | **932 208** |
| **Återförsäkring** | | | | | | |
| AA | 58 252 | 0 | 0 | 0 | 58 252 | 45 164 |
| **Totalt** | **58 252** | **0** | **0** | **0** | **58 252** | **45 164** |

* Tabellen inkluderar inte exponering mot bolånefonder i vilka värdet av erhållna säkerheter vida överstiger exponeringen.

**Investeringar i enlighet med aktsamhetsprincipen**
Se avsnitt C.3.1 i rapporten på gruppnivå.

## C.3.2 Riskkoncentration

Länsförsäkringar Fondlivs exponering för motpartsrelaterade kreditrisker härrör främst från motparter för bankkontomedel. Den största sammanlagda exponeringen mot en enskild motpart uppgick till 753 363 tkr per 31 december 2021 och utgjorde 93 procent av den totala förväntade förlusten givet fallissemang. Motparten är SEB och har A-rating.

## C.3.3 Riskreduceringstekniker

Kreditrisken reduceras primärt genom diversifiering och limiter för de motparter som Länsförsäkringar Fondliv använder vid handel av finansiella derivat och bankkontomedel. Koncentrationsrisken avseende kreditrisk begränsas genom limiter för exponering mot enskild emittent, eller grupp av emittenter som har inbördes anknytning, samt för exponering i enskilda placeringar.

Kreditrisken som uppstår i samband med återförsäkring reduceras främst proaktivt genom att välja motparter med god kreditvärdighet. Länsförsäkringar Fondliv tecknar återförsäkring med återförsäkringsgivaren SCOR Sweden Re som har en AA- rating från S&P Global och Aa3 från Moody's.

## C.3.4 Riskkänslighet

Som framgår av tabell C3(1) är Länsförsäkringar Fondlivs känslighet för motpartsrelaterad kreditrisk låg.

# C.4 Likviditetsrisk

## C.4.1 Riskexponering

Affärsverksamheten i Länsförsäkringar Fondliv bygger på att premier betalas i förväg och att de ska förvaltas till dess att en försäkringsersättning ska betalas ut. Brist på likviditet skulle kunna leda till att bolaget inte kan fullgöra sina åtaganden gentemot kunderna.

Likviditetsrisken är låg i fondförsäkringsverksamheten eftersom fondandelar avyttras i takt med och till det värde som ska utbetalas till försäkringstagarna. Majoriteten av fonderna i handelslagret är likvida på kort sikt och gränser för innehaven i handelslagret fastställs och regleras i styrdokument. Fondbytesprocessen ger inte upphov till någon likviditetsrisk eftersom köp för den försäkrades räkning genomförs först efter erhållen likvid för säljtransaktionen från fondbolaget. Likviditetsrisken i garantiförvaltningen är nära kopplad till de placeringstillgångar som finns i garantiförvaltningens investeringsportfölj och mäts och följs upp regelbundet genom prognostisering av likviditetsbehovet med hänsyn till både in- och utflöden, inklusive likviditetsbehov för ingångna derivatavtal.

I tabellen nedan framgår hur placeringstillgångarna fördelas på klasser av tillgångar med olika likviditet.

**Tabell C4(1): Fördelning av tillgångar på likviditetsklasser, i procent av totala placeringstillgångar**

| Likviditetsklass | Tillgångsslag | 2021 | 2020 |
|---|---|---|---|
| 1 | Kassa | 10% | 12% |
| 2 | Direkta innehav av statsskuldväxlar, statsobligationer, säkerställda obligationer | 28% | 47% |
| 3 | Fonder med daglig handel, noterade aktier | 36% | 25% |
| 4 | Företagsobligationer och övriga obligationer | 8% | 6% |
| 5 | Fonder med mindre frekvent handel än daglig | 0% | 0% |
| 6 | Onoterade aktier, Private Equity, Private Debt, direktägda fastigheter, infrastruktur och skog | 18% | 10% |

**Investeringar i enlighet med aktsamhetsprincipen**

Se avsnitt C.4.1 i rapporten på gruppnivå.

## C.4.2 Riskkoncentration

Länsförsäkringar Fondliv bedömer att bolaget inte har några riskkoncentrationer inom likviditetsrisk.

## C.4.3 Riskreduceringstekniker

Likviditetsrisken minimeras genom att en övervägande del av bolagets egna placeringstillgångar görs i värdepapper med hög likviditet. För att säkerställa god kortsiktig betalningsberedskap hålls en likviditetsreserv och bolagets likviditetsbehov på kort sikt prognostiseras dagligen med hänsyn till både in- och utflöden. Det finns av styrelsen satta limiter för minsta belopp för denna likviditetsreserv som också tar hänsyn till potentiellt likviditetsbehov för ingångna derivatavtal. Länsförsäkringar Fondlivs tillgångar delas in i fördefinierade likviditetsklasser varav likviditetsreserven endast får utgöras av tillgångar i den högsta likviditetsklassen (se tabell C4(1)).

Länsförsäkringar Fondliv har också tydliga regler för hur tillgångarna ska vara förvarade för att säkerställa att de är tillgängliga för bolaget och därmed kan realiseras vid behov eller möjliggöra omallokering i portföljen. Hantering av likviditetsbehovet till följd av fondtransaktioner sker genom rutiner för likviditetsplanering.

## C.4.4 Riskkänslighet

Riskkänsligheten för likviditetsrisk i Länsförsäkringar Fondliv är låg. Placeringar görs i huvudsak i tillgångar med hög likviditet på väl etablerade marknader vilket begränsar likviditetsrisken.

## C.5 Operativ risk

Länsförsäkringar Fondlivs exponering mot operativ risk går i linje med den riskstrategi och riskaptit som Gruppen har antagit avseende operativ risk. Information gällande bolagets operativa risk återfinns därmed i rapporten på gruppnivå, avsnitt C.5.

## C.6 Övriga materiella risker

**Klimatrisk**

Med klimatrisk avses de risker som klimatförändringens konsekvenser kan medföra på bolagets affärsverksamhet. Klimatrisker kan materialiseras antingen genom fysiska risker, såsom fler inslag av extremväder och gradvis höjda havsnivåer, eller genom omställningsrisker, såsom regulatoriska, politiska och marknadsmässiga förändringar relaterade till övergången mot ett koldioxidsnålt samhälle.

### C.6.1 Riskexponering

Klimatrisk utgör en direkt finansiell risk i form av möjlig påverkan på investeringar och försäkringsaffären för Länsförsäkringar Fondliv. Sannolikt påverkas dessa simultant vilket gör risken både komplex och betydande. Länsförsäkringar Fondliv identifierar klimatrisker både i form av fysiska risker och omställningsrisker. Ett exempel på omställningsrisk är så kallade strandade tillgångar, att finansiella värden riskerar att bli värdelösa om de inte kan kommersialiseras till följd av exempelvis förändrade marknader, kundpreferenser eller regulatoriska krav. Ett annat är att varumärket riskerar skadas om det förknippas med produkter eller tjänster med negativ klimatpåverkan. Identifierade klimatrisker på olika tidshorisonter finns beskrivna i Tabell C6(1) i rapporten på gruppnivå.

### C.6.2 Riskkoncentration

Mot bakgrund av att Länsförsäkringar Fondliv bedriver en väl diversifierad investeringsverksamhet bedöms koncentrationsrisken vara låg.

### C.6.3 Riskreduceringstekniker

Länsförsäkringar AB-koncernen har en klimatsmart vision som innebär att bolagen ska arbeta aktivt för att minska klimatpåverkan och klimatriskerna i hela verksamheten samt verka för klimatanpassning för att minska skadebiverkningarna av ett förändrat klimat. Länsförsäkringar Fondlivs investeringar ska senast år 2030 vara i linje med Parisavtalet, d.v.s. att begränsa klimatförändringen till 1,5°C. Länsförsäkringar Fondliv arbetar även aktivt med fondutbudet för att sänka koldioxidavtrycket enligt Parisavtalet och inkluderar hållbarhet i sin urvalsprocess av fonder genom att välja in fonder som möter bolagets hållbarhetskrav och ta bort fonder som inte möter kraven.

Klimatrisk ingår i Länsförsäkringar Fondlivs riskhanteringssystem och riskhanteringsfunktionen rapporterar klimatrisk till styrelsen minst en gång per år. Länsförsäkringar Fondliv arbetar med att identifiera och minska klimatrisker i sina investeringar genom en systematisk process för allokerings- och investeringsanalyser, val av investeringar eller förvaltare, samt påverkansdialoger.

Utöver klimatrisk är Länsförsäkringar Fondliv även exponerat mot affärsrisker, emerging risks och koncentrationsrisk.

- Med affärsrisk avses risken för vikande intjäning, ökade kostnader eller minskat förtroende från kunder eller övriga intressenter.
- Med emerging risks avses nya eller förändrade företeelser, situationer eller trender som kan komma att väsentligen påverka bolagets finansiella situation, marknadsposition eller varumärke i negativ riktning inom bolagets affärsplaneringshorisont.
- Med koncentrationsrisk avses risken att en enskild exponering, homogen grupp av exponeringar eller en specifik marknadshändelse leder till förluster i större utsträckning än om verksamheten vore väl diversifierad. Koncentrationsrisk kan härröra från koncentrationer såväl i tillgångar och skulder som från intäktskällor och leverantörer, inbegripet leverantörer av utkontrakterade tjänster.

## C.7 Övrig information

Det finns inte någon annan information som har bedömts lämplig att lämna i detta kapitel.

# D. Värdering för solvensändamål

## D.1 Tillgångar

### D.1.1 Värderingen av tillgångar

I enlighet med QRT-blankett S.02.01 (se bilaga 1) visar följande balansräkning de materiella tillgångsposterna, samt en översikt över totala skulder, per 31 december 2021 för Länsförsäkringar Fondliv med redovisade värden för den finansiella redovisningen kompletterad med omklassificering respektive Solvens II-värden.[24]

**Tabell D1(1): Tillgångar och skulder per 2021-12-31**

| Tillgångar (tkr) | Finansiell redovisning | Omvärdering | Solvens II-värde |
|---|---|---|---|
| Aktier | 765 775 | - | 765 775 |
| Obligationer | 2 556 869 | - | 2 556 869 |
| Investeringsfonder | 3 131 419 | - | 3 131 419 |
| Derivat | 8 546 | - | 8 546 |
| Tillgångar fondförsäkring eller indexförsäkring | 219 102 007 | - | 219 102 007 |
| Lån och hypotekslån | 9 370 | - | 9 370 |
| Återförsäkrarens andel av försäkringstekniska avsättningar | 58 252 | - | 58 252 |
| Kassa och Bank | 730 208 | - | 730 208 |
| Övriga tillgångsposter | 3 737 984 | -2 351 791 | 1 386 193 |
| **Totala tillgångar** | **230 100 430** | **-2 351 791** | **227 748 639** |

| Skulder (tkr) | Finansiell redovisning | Omvärdering | Solvens II-värde |
|---|---|---|---|
| Försäkringstekniska avsättningar totalt, brutto före avgiven återförsäkring (se avsnitt D.2) | 225 690 339 | -16 871 111 | 208 819 228 |
| Andra skulder (se avsnitt D.3) | 935 309 | 73 545 | 1 008 854 |
| **Totala skulder** | **226 625 648** | **-16 797 566** | **209 828 082** |
| **Tillgångar minus skulder** | **3 474 782** | **14 445 775** | **17 920 557** |

* Omvärderingsposten för andra tillgångar avser förutbetald anskaffningskostnad om -2 237 863 tkr, immateriella tillgångar om -163 709 tkr samt nyttjanderätts-tillgångar hänförligt IFRS 16 om 49 780 tkr.

### D.1.2 Värderingsprinciper i solvensberäkningen för olika tillgångsklasser jämfört med den finansiella redovisningen

En utförligare beskrivning av beräkningsgrunder, metoder och huvudsakliga antaganden för värdering av materiella tillgångar i solvensberäkningen och hur dessa skiljer sig från den finansiella redovisningen återfinns i rapporten på gruppnivå, avsnitt D.1.2.

Uppskjuten skattefordran ingår i posten andra tillgångar, se avsnitt D.3.2 hänförligt uppskjuten skatt.

### D.1.3 Övrig information om tillgångar

**Antaganden och bedömningar, inklusive dem om framtiden och andra viktiga källor till osäkerheter i uppskattningarna**

Se rapporten på gruppnivå, avsnitt D.1.4.

[24] I balansräkningen redovisas belopp värderade enligt IFRS-regelverket men klassificerade enligt Solvens II-regelverket i kolumnen finansiell redovisning. Skillnaden i klassificering består främst av att placeringar fördelas på andra tillgångsposter.

# D.2 Försäkringstekniska avsättningar

### D.2.1 Värderingen av försäkringstekniska avsättningar

Länsförsäkringar Fondliv har sin affär indelad i fem olika affärsgrenar;

- Affärsgren 2 - Försäkring avseende inkomstskydd: omfattar produkterna sjukkapital samt olycksfall.
- Affärsgren 29 - Sjukförsäkring: omfattar produkterna sjukförsäkring samt premiebefrielse.
- Affärsgren 30 - Försäkring med rätt till återbäring: omfattar produkten garantiförvaltning.
- Affärsgren 31 - Försäkring med fondförsäkring eller indexförsäkring: omfattar fondförsäkring
- Affärsgren 32 - Annan livförsäkring: omfattar bolagets dödsfallsriskprodukter.

Sett till volym är affärsgren 31 den klart största affärsgrenen inom Länsförsäkringar Fondliv.

Vid beräkning av bästa skattning används antaganden enligt nedan. För att säkerställa att använda antaganden är ändamålsenliga och reflekterar riskerna på ett korrekt sätt sker en regelbunden uppföljning av använda antaganden gentemot observerade utfall. Samtliga antaganden förutom antagande avseende utbetalningstid, livslängd, sjuklighet och skatt uppdateras i samband med de kvartalsvisa solvensberäkningarna. Avkastningsskatteantagandet baseras på aktuellt skatteregelverk. Antagandet om livslängd och sjuklighet uppdateras mer sällan men utvärderas årligen. Antagandet om utbetalningstid uppdateras mer sällan.

De huvudsakliga antaganden som används för beräkning av bästa skattning är följande:

- Diskonteringsränta
- Inflation
- Driftskostnader
- Livslängd
- Sjuklighet
- Annullation
- Skatt
- Försäkringsavgifter
- Returprovisioner
- Avkastning

Osäkerheten i beräkningen av bästa skattningen är i huvudsak hänförlig till ovanstående antaganden. Särskilt gäller detta de antaganden som påverkas av förändringar i försäkringstagarbeteende och/eller lagstiftning.

Riskmarginalen beräknas med en förenklad Cost-of-Capital-metod (CoC) med den i regelverket stipulerade procentsatsen 6 procent. Solvenskapitalkravet avseende Länsförsäkringar Fondlivs livförsäkringsrisker antas avvecklas proportionellt med avvecklingen av försäkringskapitalet för befintliga fondförsäkringsförpliktelser. Riskmarginalen fördelas över affärsgrenar i samma proportioner som affärsgrenarnas solvenskapitalkrav fördelar sig. Länsförsäkringar Fondliv använder således förenkling nummer 2 enligt EIOPAs Riktlinjer för värdering av försäkringstekniska avsättningar EIOPA-BoS-14/166 SV.

**Försäkring avseende inkomstskydd**

Bästa skattningen avseende affärsgren nummer 2, som omfattar sjukkapital- och olycksfallsförsäkringar, består av skattningar avseende skador och bestånd. Eftersom sjukkapital- och olycksfallsförsäkringarna inte har några periodiska utbetalningar består bästa skattningen avseende skador endast av okända skador. Skattningen avseende beståndet beräknas med en förenklad metod och avser det kommande året. Beräkningen görs utifrån förväntad skadeprocent samt en antagen driftskostnadsprocent.

**Sjukförsäkring**

Affärsgren 29, här benämnd sjukförsäkring, omfattar sjuk- och premiebefrielseförsäkring. Bästa skattningen avseende sjuk- och premiebefrielseförsäkring består av skattningar om skador och bestånd. Skattningen för inträffade skador beräknas utifrån en kassaflödesbaserad metodik där nuvärdet av framtida utbetalningar och framtida driftskostnader beräknas. Skattningen avseende icke fastställda ersättningar beräknas utifrån ett antagande om skadeprocent. Skattningen avseende beståndet gäller det kommande året och beräknas utifrån förväntade skadeutbetalningar och förväntade driftskostnader med avdrag av förväntade premier.

**Försäkring med rätt till återbäring**

Produkten garantiförvaltning redovisas som affärsgren 30. Den bästa skattningen för garantiförvaltningen beräknas utifrån riskneutrala principer som förväntat nuvärde av framtida kassaflöden hänförliga till de försäkringsåtaganden som Länsförsäkringar Fondliv har vid värderingstidpunkten. Framtida premier inkluderas inte i beräkningen av bästa skattning för garantiförvaltningen då engångspremie i serie tillämpas. Den bästa skattningen beaktar värdet av såväl de garanterade förmånerna som ej garanterade tilläggsbelopp hänförliga till försäkringsåtagandena och inkluderar det förväntade värdet avseende det belopp som Länsförsäkringar Fondliv måste skjuta till i de fall som det kollektiva överskottet hänförligt till garantiförvaltningsprodukten är uttömt.

**Försäkring med fondförsäkring eller indexförsäkring**
För fondförsäkring, affärsgren 31, beräknas den bästa skattningen utifrån riskneutrala principer som förväntat nuvärde av framtida kassaflöden hänförliga till de fondförsäkringsåtaganden som Länsförsäkringar Fondliv har vid värderingstidpunkten. Framtida premieinbetalningar, samt kassaflöden hänförliga till dessa, beaktas inte i beräkningen av bästa skattning för fondförsäkring.

**Annan livförsäkring**
Bästa skattningen för affärsgren 32 avseende dödsfallsförsäkring (annan livförsäkring) består av skattningar om skador och bestånd. Eftersom dödsfallsförsäkringen inte har några periodiska utbetalningar består skattningen avseende skador endast av okända skador. Skattningen avseende beståndet gäller det kommande året och beräknas utifrån förväntade skadeutbetalningar och förväntade driftskostnader med avdrag av förväntade premier.

Följande tabell visar försäkringstekniska avsättningar brutto, före avgiven återförsärsäkring, enligt solvensbalansräkningen per 31 december 2021. En sammanställning av de försäkringstekniska avsättningarna kan också ses i QRT-blanketterna S.12.01 och S.17.01 (se bilaga 1). I QRT-blankett S.19.01 (se bilaga 1) redovisas även utbetalda försäkringsersättningar och bästa skattning avseende skadeersättningar uppdelade på skadeår för de produkter som redovisas som skadeförsäkring.

**Tabell D2(1): Försäkringstekniska avsättningar brutto före avgiven återförsäkring per 2021-12-31**

| Affärsgren (tkr) | Bästa skattning, brutto | Riskmarginal | Försäkringstekniska avsättningar, brutto |
|---|---|---|---|
| Försäkring avseende inkomstskydd | 40 134 | 13 547 | 53 681 |
| Sjukförsäkring | 433 816 | 175 658 | 609 474 |
| Försäkring med rätt till återbäring | 5 433 155 | 126 061 | 5 559 216 |
| Fondförsäkring | 198 710 478 | 3 828 309 | 202 538 787 |
| Annan livförsäkring | 6 740 | 51 330 | 58 070 |
| **Summa** | **204 624 322** | **4 194 905** | **208 819 228** |

**Materiella förändringar i värderingsprinciper mot föregående rapporteringsperiod**
Förändringarna i de försäkringstekniska avsättningarna under 2021 förklaras i huvudsak av värdeförändring avseende fondförsäkring samt ett positivt netto mellan inflyttar och utflyttar till följd av den införda kundbonusen.

*Som om-ersättning*
Sedan 30 juni 2021 läggs den del av om Som om-ersättningen som är kopplad till beståndsvård på som ett extra påslag på de administrationskostnader som används i de framåtblickande kassaflödena i FTA enligt Solvens 2. Under 2021 antogs denna del av Som om-ersättningen vara 20 000 tkr. Den fördelas i enlighet med övriga administrationskostnader på fondförsäkring, garantiförvaltning respektive riskförsäkring och beloppet ses över årligen. Påslaget ökade bästa skattning med cirka 300 000 tkr.

*Individualiserad fondförvaltningsavgift*
Från och med 30 juni 2021 beräknas antagandet om fondförvaltningsavgift utifrån varje försäkrings faktiska innehav per värderingsdatumet. Detta ledde till en ökning av bästa skattning avseende fondförsäkring med cirka 147 000 tkr.

*2-månadersregel*
Sedan 30 november 2019 klassas en skada inom sjuk- och premiebefrielseförsäkring som pågående så länge slutdatum i senaste sjukintyget inte är passerat med mer än en månad. Ett så kallat antagande om en 1-månadersregel. Regeln infördes då det är vanligt förekommande att nytt sjukintyg inkommer först efter det senaste intyget slutat gälla, vilket leder till ett glapp i beräkningen av skadan. Under året har en djupare analys gjorts som visade att en 2-månadersregel skulle vara mer lämplig, varför detta antagande uppdaterades per 30 september 2021. Effekten av detta ledde till en ökning av bästa skattning avseende sjuk- och premiebefrielseförsäkring med cirka 36 900 tkr.

## D.2.2 Värderingsprinciper i solvensberäkningen för olika affärsgrenar jämfört med den finansiella redovisningen

I den finansiella redovisningen värderas försäkringstekniska avsättningar (brutto) enligt ÅRFL samt Finansinspektionens föreskrifter och allmänna råd.

Omvärderingen av försäkringstekniska avsättningar kan sammanfattas enligt följande. Total omvärderingseffekt uppgick till

-16 871 112 tkr. För försäkring avseende inkomstskydd samt sjukförsäkring består skillnaden främst i att solvensbalansräkningen även innefattar en avsättning för det friska beståndet, inte enbart för pågående skador, samt en avsättning för riskmarginal. För försäkring med rätt till återbäring samt försäkring med fondförsäkring eller indexförsäkring förklaras skillnaden främst av att FTA enligt Solvens II beräknas utifrån en kassaflödesbaserad metod för samtliga flöden medan FTA enligt finansiell redovisning motsvaras av marknadsvärdet av tillgångarna hänförliga till respektive affärsgren. För annan livförsäkring består skillnaden främst i att solvensbalansräkningen även innefattar en avsättning för det friska beståndet samt en avsättning för riskmarginal.

Ovan nämnda materiella skillnader mot den finansiella redovisningen beskrivs kvantitativt i följande tabell per materiell affärsgren per årsskiftet.

**Tabell D2(2): Försäkringstekniska avsättningar brutto enligt finansiell redovisning och solvensbalansräkning per 2021-12-31**

| Affärsgren (tkr) | FTA Finansiell redovisning, brutto | Omvärdering | FTA Solvens II-balansräkning, |
|---|---|---|---|
| Försäkring avseende inkomstskydd | 40 368 | 13 313 | 53 681 |
| Sjukförsäkring | 465 713 | 143 761 | 609 474 |
| Försäkring med rätt till återbäring | 5 696 923 | -137 707 | 5 559 216 |
| Fondförsäkring | 219 474 000 | -16 935 213 | 202 538 787 |
| Annan livförsäkring | 13 336 | 44 734 | 58 070 |
| **Summa försäkringstekniska avsättningar** | **225 690 339** | **-16 871 112** | **208 819 228** |

## D.2.3 Övrig information om försäkringstekniska avsättningar

**Återkrav enligt återförsäkringsavtal och från specialföretag**

Länsförsäkringar Fondliv har per 31 december 2021 ett återförsäkringsavtal. Återförsäkringsavtalet gäller från och med januari 2013 och omfattar dödsfall-, sjuk- och premiebefrielserisker där risksumman per försäkrad överstiger 5 000 tkr. Som övre gräns för återförsäkringen gäller per försäkrad person 20 000 tkr för dödsfallsrisker och 31 inkomstbasbelopp för sjukrisker. För riskdelar över kontraktsnivån kan fakultativ återförsäkring komma ifråga.

Återförsäkrares andel av FTA uppgick per 31 december 2021 till 58 252 tkr (45 164 tkr) och bedöms ha en begränsad materialitet.

# D.3 Andra skulder

Följande avsnitt omfattar samtliga kategorier av skulder, exklusive försäkringstekniska avsättningar, som för Länsförsäkringar Fondliv bedöms vara materiella.

## D.3.1 Värdering av andra skulder

I enlighet med QRT-blankett S.02.01 (se bilaga 1) visar följande tabell de materiella skuldposterna, exklusive försäkringstekniska avsättningar, en översikt över totala skulder, per 31 december 2021 för Länsförsäkringar Fondliv med redovisade värden för den finansiella redovisningen kompletterad med omklassificering respektive Solvens II-värden.[25]

**Tabell D3(1): Andra skulder per 2021-12-31**

| Andra skulder (tkr) | Finansiell redovisning | Omvärdering | Solvens II-värde |
|---|---|---|---|
| Derivat | 34 221 | - | 34 221 |
| Andra finansiella skulder än skulder till kreditinstitut | - | 49 986* | 49 986 |
| Försäkringsskulder och skulder till förmedlare | 262 337 | - | 262 337 |
| Skulder (verksamhet, ej försäkring) | 518 527 | - | 518 527 |
| Övriga skuldposter | 120 224 | 23 559** | 143 783 |
| **Totalt andra skulder** | **935 309** | **73 545** | **1 008 854** |

*Omvärderingsposten avser leasingskulder enligt IFRS 16 om 49 986 tkr.

**Omvärderingsposten om 23 559 tkr hänförligt till övriga skulder som inte visas någon annanstans.

## D.3.2 Värderingsprinciper i solvensberäkningen för olika skuldposter jämfört med den finansiella redovisningen

En utförligare beskrivning av beräkningsgrunder, metoder och huvudsakliga antaganden för värdering av materiella skulder i solvensberäkningen och hur dessa skiljer sig från den finansiella redovisningen återfinns i rapporten på gruppnivå, avsnitt D.3.2.

### Uppskjuten skatteskuld

Inga uppskjutna skatter hänförligt till temporära skillnader mellan redovisade och skattemässiga värden på tillgångar och skulder föreligger. I bolagets solvensbalansräkning redovisas en uppskjuten skattefordran uppgående till 3 463 tkr. Den redovisas ursprungligen i den legala balansräkningen och är hänförlig till underskottsavdrag. Enligt prognos förväntas bolaget under de närmast kommande åren göra skattemässiga positiva resultat som kan kvittas mot det skattemässiga underskottet. Posten medtas som del av primärkapitalet inom nivå 3.

I följande tabell åskådliggörs den uppskjuten skatten i solvensbalansräkningen.

**Tabell D3(2): Uppskjuten skattefordran per 2021-12-31**

| tkr | Finansiell redovisning | Omvärdering | Solvens II-värde | Förfaller |
|---|---|---|---|---|
| Underskottsavdrag | -3 463 | - | -3 463 | |
| **Totalt uppskjuten skattefordran (-) / skuld (+)** | **-3 463** | **0** | **-3 463** | |

## D.3.3 Övrig information om andra skulder

### Antaganden och bedömningar, inklusive dem om framtiden och andra viktiga källor till osäkerheter i uppskattningarna

Avseende antaganden och bedömningar inklusive dem om framtiden och andra större källor till osäkerhetsbedömningar hänvisas till rapporten på gruppnivå, avsnitt D.1.4.

### Leasing samt pensionsavsättningar

Avseende information om leasingförhållanden samt anställningsförmåner hänvisas till rapporten på gruppnivå, avsnitt D.3.4.

[25] I balansräkningen redovisas belopp värderade enligt IFRS-regelverket men klassificerade enligt Solvens II-regelverket i kolumnen finansiell redovisning..

## D.4 Alternativa värderingsmetoder

Information gällande alternativa värderingsmetoder återfinns i rapporten på gruppnivå, avsnitt D.4.

## D.5 Övrig information

Övrig information gällande värdering för solvensändamål återfinns i rapporten på gruppnivå, avsnitt D.5.

# E. Kapitalhantering (Finansiering)

Länsförsäkringar Fondlivs kapitalbas uppgick vid årets slut till 17 230 557 tkr och består i sin helhet av primärkapital. Solvenskapitalkravet uppgick till 12 067 262 tkr, vilket ger en kapitalkvot, det vill säga kapitalbas dividerat med solvenskapitalkrav, på 143 procent vid årets slut. Minimikapitalkravet uppgick till 3 016 816 tkr, vilket kapitalbasen täcker med mycket god marginal.

Kapitalbasen ökade under året med 3 023 273 tkr och solvenskapitalkravet ökade med 2 201 021 tkr. Orsaker till förändringarna presenteras under respektive avsnitt nedan. Sammantaget försvagades Länsförsäkringar Fondlivs kapitalkvot något jämfört med vid föregående års slut, då den uppgick till 144 procent.

## E.1 Kapitalbas

### E.1.1 Hantering av kapitalbasen: Mål, styrning och process

Information gällande hantering av kapitalbasen återfinns i rapporten på gruppnivå, avsnitt E.1.1.

### E.1.2 Kapitalbasens sammansättning

Kapitalbasen får bestå av primärkapital och tilläggskapital. Närmare information kring detta återfinns i rapporten på gruppnivå, avsnitt E.1.2. Länsförsäkringar Fondlivs kapitalbas utgörs av primärkapital och i kapitalbasen ingår eget kapital och värderingsskillnader mellan finansiell redovisning och solvensbalansräkning. Kapitalbasen består nästan uteslutande av primärkapital inom nivå 1 och en liten del inom nivå 3 som avser uppskjuten skattefordran. Eftersom primärkapitalet inom nivå 3 är lägre än 15 procent av solvenskapitalkravet får hela kapitalbasen tillgodoräknas för att täcka solvenskapitalkravet. Nivå 3-kapitalet i kapitalbasen är inte medräkningsbart för att täcka minimikapitalkravet.

Länsförsäkringar Fondliv har anmält att det regelverk som har införts genom EUs Solvens II-direktiv tillämpas på hela verksamheten. Övergångsreglerna för tjänstepensionsverksamhet används således inte.

Under perioden har kapitalbasen i Länsförsäkringar Fondliv ökat med 3 023 273 tkr och uppgår till 17 230 557 tkr. Ökningen var till största del hänförlig till Solvens II-omvärderingen av försäkringstekniska avsättningar som gav ett positivt bidrag till kapitalbasen om 3 101 122 tkr. Förändringen i eget kapital uppgick till -411 659 tkr som förklaras av årets resultat på 598 341 tkr, föregående års förutsebara utdelning på -1 200 000 tkr samt erhållna koncernbidrag på 190 000 tkr. Den planerade utdelningen till Länsförsäkringar AB för den kommande rapportperioden uppgår till 690 000 tkr, vilket minskat kapitalbasen med lika mycket.

Den uppskjutna skattefordran som redovisas som kapitalbas på nivå 3 har under perioden minskat med 26 255 tkr och uppgick till 3 463 tkr per den 31 december 2021.

Följande tabell visar kapitalbasens sammansättning vid slutet av rapporteringsperioden, och vid dess början, samt specificerar avstämningsreservens sammansättning. För ytterligare information om kapitalbasens sammansättning vid rapporteringsperiodens slut (inklusive sammansättning av avstämningsreserven), se QRT-blankett s.23.01 i bilaga 1.

Det har inte skett några emissioner eller någon inlösen av kapitalbasinstrument under rapporteringsperioden.

För specifikation av vilka poster som omfattas av *Omvärdering av poster från redovisningen till solvensbalansräkningen*, se tabell E1(2) vilken visar en brygga från redovisat eget kapital till kapitalbas.

**Tabell E1(1): Kapitalbasens sammansättning**

| Kapitalbas (tkr) | 2021-12-31 | 2020-12-31 |
|---|---|---|
| Stamaktiekapital | 100 000 | 100 000 |
| Avstämningsreserv | 17 127 094 | 14 077 566 |
| Uppskjuten skattefordran | 3 463 | 29 718 |
| **Primärkapital** | **17 230 557** | **14 207 284** |
| Kapitalbas för att täcka solvenskapitalkrav | 17 230 557 | 14 207 284 |
| Kapitalbas för att täcka minimikapitalkrav | 17 227 094 | 14 177 566 |

| Specifikation av avstämningsreservens sammansättning (tkr) | 2021-12-31 | 2020-12-31 |
|---|---|---|
| Eget kapital annat än stamaktiekapital exkl uppskjuten skattefordran | 3 371 319 | 3 756 723 |
| Förutsebara utdelningar | -690 000 | -1 200 000 |
| Omvärdering av poster från redovisningen till solvensbalansräkningen | 14 445 775 | 11 520 843 |
| **Summa avstämningsreserv** | **17 127 094** | **14 077 566** |

### E.1.3 Kapitalbas för att täcka solvenskapitalkrav och minimikapitalkrav

Information gällande kapitalbasens medräkningsbarhet återfinns i rapporten på gruppnivå, avsnitt E.1.3.

### E.1.4 Brygga från redovisat eget kapital till kapitalbas

Tabellen som följer visar en brygga från redovisat eget kapital till kapitalbas för Länsförsäkringar Fondliv. Tabellen avser kapitalbas som är tillgänglig för att täcka solvenskapitalkrav. Se hänvisning i föregående avsnitt vad gäller skillnad mot kapitalbas som är tillgänglig för att täcka minimikapitalkrav.

För de poster som omvärderas från redovisningen till solvensbalansräkningen enligt tabellen nedan finns närmare förklaringar i avsnitt D.1.2 och D.3.2 i rapporten på gruppnivå.

Omvärdering av immateriella tillgångar uppgick till -163 709 tkr och omvärdering av förutbetalda anskaffningskostnader uppgick till -2 237 863 tkr. De förutbetalda anskaffningskostnaderna består av distributionsersättningar till oberoende försäkringsförmedlare, livförsäkringsrådgivare anställda i länsförsäkringsbolagen samt anknutna försäkringsförmedlare. De skrivs av på sju år.

Omvärderingen av de försäkringstekniska avsättningarna uppgick till 16 871 111 tkr. Anledningen till att omvärderingen i Länsförsäkringar Fondliv uppgick till ett så betydande belopp är att kapitalbasen i solvensbalansräkningen, till skillnad från eget kapital i redovisningen, inkluderar nuvärdet av alla framtida intäkter och kostnader som är hänförliga till det befintliga försäkringssparandet. Den beräknade omvärderingen är netto efter avdrag för riskmarginal i de försäkringstekniska avsättningarna.

**Tabell E1(2): Brygga från redovisat eget kapital till kapitalbas**

| tkr | 2021-12-31 | 2020-12-31 |
|---|---|---|
| Eget kapital enligt legalt bokslut inkl. obeskattade reserver | 3 474 782 | 3 886 441 |
| Förutsebar utdelning | -690 000 | -1 200 000 |
| Omvärdering av immateriella tillgångar | -163 709 | -262 004 |
| Omvärdering av förutbetalda anskaffningskostnader | -2 237 863 | -1 587 592 |
| Omvärdering av försäkringstekniska avsättningar | 16 871 111 | 13 769 989 |
| Övriga poster | -23 764 | -399 550 |
| **Summa kapitalbas** | **17 230 557** | **14 207 284** |

# E.2 Solvenskapitalkrav och minimikapitalkrav

### E.2.1 Solvenskapitalkravets och minimikapitalkravets storlek

I enlighet med QRT-blankett s.25.02 samt s.28.02 (se bilaga 1) framgår i tabell E2(1) Länsförsäkringar Fondlivs solvens- och minimikapitalkrav. Marknadsrisken ökade jämfört med föregående årsskifte framför allt till följd av positiv värdeutveckling i aktiefonder inom fondförsäkringsverksamheten och ett positivt nettoinflöde av premier och kapital. Livförsäkringsriskerna ökade till följd av den växande affären samt sänkta flyttavgifter som bidrar till ökad annullationsrisk. Sjukförsäkringsrisk beräknas för bolagets sjuk- och premiebefrielseförsäkringar samt för olycksfalls- och sjukkapitalförsäkringar. Beståndet och bästa skattningen för dessa försäkringar har ökat under året och aktuariella antaganden har uppdaterats, vilket sammantaget bidragit till att sjukförsäkringsrisk har ökat något.

**Tabell E2(1): Kapitalkrav per riskkategori samt minimikapitalkrav**

| tkr | 2021-12-31 | 2020-12-31 |
|---|---|---|
| Livförsäkringsrisk | 6 063 323 | 4 827 800 |
| Sjukförsäkringsrisk | 257 111 | 229 450 |
| Marknadsrisk | 8 562 863 | 7 208 693 |
| Motpartsrisk | 51 784 | 57 960 |
| Operativ risk | 303 733 | 146 862 |
| Diversifiering | -3 171 551 | -2 604 524 |
| **Solvenskapitalkrav (SCR) Länsförsäkringar Fondliv** | **12 067 262** | **9 866 241** |
| **Minimikapitalkrav (MCR) Länsförsäkringar Fondliv** | **3 016 816** | **2 466 560** |

### E.2.2 Angående användning av förenklade beräkningar

Länsförsäkringar Fondliv använder inte någon sådan förenkling i beräkning av solvenskapitalkrav som under vissa villkor är tillåten enligt bestämmelser i förordning 2015/35 från EU-kommissionen.

### E.2.3 Angående användning av företagsspecifika parametrar

Länsförsäkringar Fondliv använder ej företagsspecifika parametrar för beräkning av solvenskapitalkrav för försäkringsrisk.

### E.2.4 Angående kapitaltillägg

Finansinspektionen har inte beslutat om något kapitaltillägg för Länsförsäkringar Fondliv.

### E.2.5 Data som används för beräkning av minimikapitalkrav

Information gällande data som används för beräkning av minimikapitalkrav återfinns i rapporten på gruppnivå, avsnitt E.2.5.

### E.2.6 Materiella förändringar av kapitalkrav under rapporteringsperioden

Länsförsäkringar Fondlivs kapitalkrav har ökat med 22 procent under rapporteringsperioden vilket härrör framförallt från en växande affär med ökat försäkringskapital till följd av värdetillväxt och premieinflöden samt uppdaterade aktuariella antaganden. Under året har ansökan lämnats till och godkännande mottagits från Finansinspektionen om att anpassa Länsförsäkringar ABs partiella interna modell för beräkning av kapitalkrav till fusionen mellan Länsförsäkringar Sak AB och Gamla Länsförsäkringar AB.

## E.3 Användning av durationsbaserad aktiekursrisk vid beräkning av solvenskapitalkravet

Bolaget använder inte durationsbaserad metod för beräkning av solvenskapitalkrav för aktiekursrisk.

## E.4 Partiell intern modell för beräkning av solvenskapitalkrav

Information gällande intern modell för beräkning av solvenskapitalkrav återfinns i rapporten på gruppnivå, avsnitt E.4.

## E.5 Förekomst av överträdelse av minimikapitalkravet och solvenskapitalkravet

Varken minimikapitalkravet eller solvenskapitalkravet har överträtts under rapporteringsperioden.

## E.6 Övrig information

Det finns inte någon annan information som har bedömts lämplig att lämna i detta kapitel.

# Länsförsäkringar Liv Försäkrings AB

## Om Länsförsäkringar Liv

Länsförsäkringar Liv är ett helägt dotterbolag till Länsförsäkringar AB, som ägs av de 23 länsförsäkringsbolagen tillsammans med 14 socken- och häradsbolag. Länsförsäkringar Liv är ett livförsäkringsaktiebolag med vinstutdelningsförbud och bedrivs enligt ömsesidiga principer. Resultatet i bolaget delas inte ut till ägaren utan stannar i bolaget och tillfaller Länsförsäkringar Livs försäkringstagare.

### Sammanfattning

Länsförsäkringar Liv Försäkrings AB (hädanefter benämnt Länsförsäkringar Liv) har tillstånd för liv- och skadeförsäkringsrörelse. Bolaget bedriver livförsäkringsrörelse med blandade spar- och riskförsäkringar inom de tre förvaltningsformerna Nya Trad, Gamla Trad och Nya Världen, samt renodlad riskaffär med sjuk- och dödsfallsprodukter. Bolagets skadeförsäkringsförpliktelser, vilka utgör en mindre del av bolagets verksamhet, består av produkter inom olycksfallsskydd samt sjukkapital. Bolaget är stängt för nyteckning men tar emot premier på befintliga försäkringar. Länsförsäkringar Livs uppdrag är att skapa långsiktigt värde för befintliga kunder genom trygghet och meravkastning.

Länsförsäkringar Livs resultat påverkas av förändringar på de finansiella marknaderna, där särskilt aktievärderingar och ränteförändringar har stor påverkan. Resultatet i Länsförsäkringar Liv påverkas av ränteförändringar, bland annat genom att skulderna till försäkringstagarna diskonteras med marknadsräntan. För att minska räntekänsligheten tillämpar bolaget en strategi där tillgångarna matchas mot skulden. Bolagets kostnader består till största delen av kostnader för kapitalförvaltning, IT-system/utveckling, kundvård och försäkringsadministration.

Resultatet från försäkringsverksamheten uppgick till 11 727 (1 633) Mkr för 2021. Förbättringen förklaras främst av en stark kapitalavkastning och stigande marknadsräntor under 2021. Länsförsäkringar Livs samtliga förvaltningsformer levererade en stark kapitalavkastning, framför allt från investeringar i private equity, noterade fastigheter och aktier. Det totala förvaltade kapitalet uppgick till 118 (113) Mdkr. Investeringsresultatet uppgick till 10 942 (4 098) Mkr per 31 december 2021. Totalavkastningen uppgick till 16,7 (5,4) procent i Nya Trad, 6,3 (3,4) procent i Gamla Trad och 21,3 (6,5) procent i Nya Världen.

Länsförsäkringar Liv har stärkt solvensen de senaste åren och nått en god finansiell ställning. Den finansiella styrkan mäts i första hand genom att jämföra bolagets kapitalbas med solvenskapitalkravet. Jämförelsen visar bolagets förmåga att infria sina åtaganden till försäkringstagare och andra fordringsägare även efter mycket kraftiga påfrestningar på bolagets ekonomiska ställning.

Länsförsäkringar Liv beräknar solvenskapitalkravet med en partiell intern modell, vilket även påverkar styrningen av kapitalhanteringen. Den partiella interna modellen är godkänd av Finansinspektionen.

**Försäkringstekniskt resultat**

**11,7 Mdkr**

**Kapitalbas**

**39,2 Mdkr**

**Kapitalkrav**

**17,9 Mdkr**

**Kapitalkvot**

**219%**

Länsförsäkringar Livs kapitalbas uppgick vid årets slut till 39 234 (28 478) Mkr. Solvenskapitalkravet uppgick till 17 919 (14 639) Mkr, vilket ger en kapitalkvot, det vill säga kapitalbas dividerat med solvenskapitalkrav, på 219 (195) procent vid årets slut, väl överstigande det lagstadgade kravet om 100 procent.

Lagstiftningen innehåller även ett minimikapitalkrav som är väsentligt lägre än solvenskapitalkravet. Det medför betydligt mer skarpa konsekvenser för bolaget att bryta mot minimikapitalkravet än mot solvenskapitalkravet. Länsförsäkringar Livs minimikapitalkrav uppgick till 4 480 (3 660) Mkr, vilket kapitalbasen täcker med mycket god marginal.

Solvenskapitalkravet visar hur mycket kapital bolaget behöver baserat på de risker bolaget har i sin verksamhet. Länsförsäkringar Livs kapitalkravsprofil består till övervägande del av marknadsrisk; främst aktierisk, kreditspreadrisk och ränterisk. Genom bolagets långa försäkringsåtaganden är de väsentligaste riskerna, inom kategorin livförsäkringsrisker, långlevnadsrisk, driftskostnadsrisk och annullationsrisk. Solvenskapitalkravet ökade med 3 280 Mkr under året, till följd av ökade kapitalkrav för livförsäkringsrisk och marknadsrisk. Livförsäkringsrisken ökade som en följd av ökat försäkringskapital samt nya och uppdaterade aktuariella antaganden. Marknadsrisken ökade framförallt som en följd av den starka utvecklingen på kapitalmarknader och aktiva förändringar i portföljerna.

**Figur 1: Länsförsäkringar Livs kapitalbas, solvenskapitalkrav (SCR) och minimikapitalkrav (MCR)**

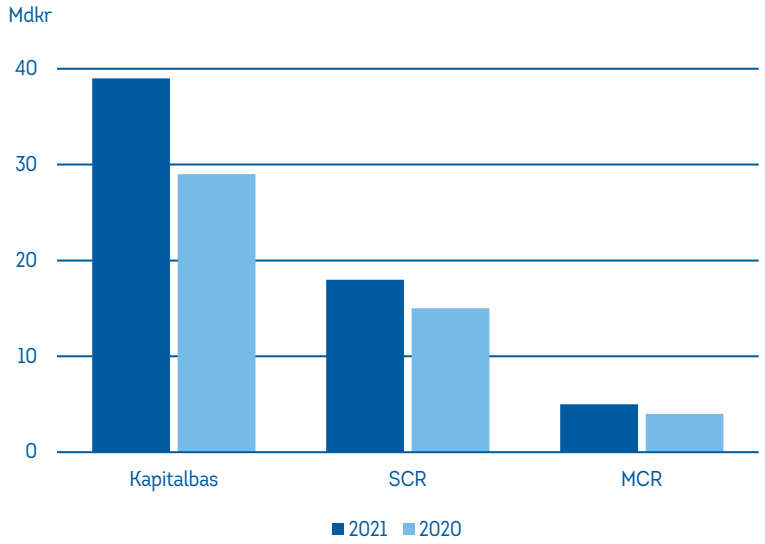


**Figur 2. Regulatoriska kapitalkrav per risktyp enligt Solvens II med beaktande av diversifiering enligt Länsförsäkringars interna modell**

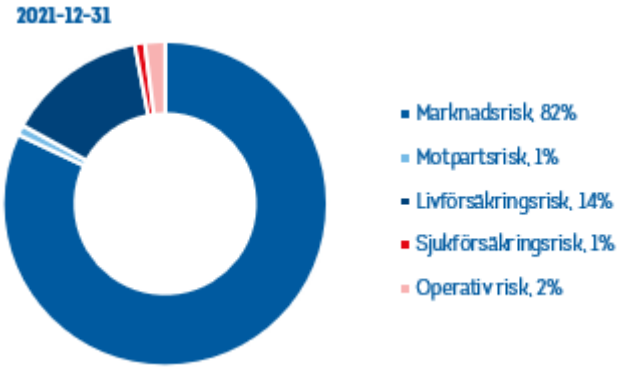


Vid beräkningen av solvenskapitalkravet sker en värdering av bolagets tillgångar och skulder enligt solvensändamål, som skiljer sig från den finansiella redovisningen enligt Lag (1995:1560) om årsredovisning i försäkringsföretag. Enligt Solvens II-regelverket ska tillgångar och skulder värderas till marknadsvärde, vilket medför att bolaget ska göra vissa omvärderingar. I Länsförsäkringar Livs fall innebär det främst att värderingen av de försäkringstekniska avsättningarna enligt Solvens II är högre än enligt den finansiella redovisningen eftersom bland annat försäkringsavsättningarna i Nya Världen och riskmarginalen i Gamla Trad och Nya Trad värderas annorlunda. Per 2021 värderades de försäkringstekniska avsättningarna till cirka 77 949 Mkr i solvensbalansräkningen, vilket är cirka 211 Mkr högre än enligt den finansiella redovisningen.

Länsförsäkringar Livs styrelse har det övergripande ansvaret för bolagets organisation och förvaltning. Styrelsen utser vd, fastställer en ändamålsenlig operativ organisation, verksamhetens mål och strategier samt ser till att det finns effektiva system för intern kontroll och riskhantering. Styrelsen har inrättat ett risk- och kapitalutskott, ett revisionsutskott och ett ersättningsutskott. Utskotten har inget generellt beslutsmandat, men stödjer styrelsen och bereder beslut inom respektive område.

Inom Länsförsäkringar AB-koncernen har ett gemensamt system för företagsstyrning med ett system för intern styrning och kontroll som inkluderar system för riskhantering och regelefterlevnad inrättats. Riskhanteringssystemet inkluderar en *Egen risk- och solvensanalys (ERSA)*, vars övergripande mål är att säkerställa att kapitalbasen är och förblir tillräcklig för att bära de risker som följer av realiserandet av affärsplanen. Den interna kontrollen syftar till att säkerställa att organisationen är effektiv och ändamålsenlig, att verksamheten bedrivs enligt beslutade strategier för att nå uppsatta mål, att den finansiella redovisningen och rapporteringen är tillförlitlig, en effektiv drift och förvaltning av informationssystem, en god förmåga att identifiera, mäta, övervaka och hantera risker samt en god regelefterlevnad. Under rapporteringsperioden har ägarförhållandena i Länsförsäkringar Liv förändrats till följd av att Gamla Länsförsäkringar AB genom fusion uppgått i Länsförsäkringar AB, som därmed utgör nytt moderbolag i Länsförsäkringar AB-koncernen.

## Not till läsaren

Denna del av rapporten om solvens och finansiell ställning utgör bolagsspecifik information gällande Länsförsäkringar Liv. Den information som anges här utgör till viss del en fördjupning av rapporten på gruppnivå. I förekommande fall återfinns hänvisningar till rapporten på gruppnivå.

# A. Verksamhet och resultat

Nedan följer en redogörelse för Länsförsäkringar Livs verksamhet och resultat. För kompletterande information gällande bolagets verksamhet och resultat, se motsvarande kapitel i rapporten på gruppnivå.

## A.1 Verksamhet

**Särförhållandena avseende Länsförsäkringar Liv Försäkrings AB**
Länsförsäkringar Liv är ett livförsäkringsaktiebolag med vinstutdelningsförbud som bedrivs enligt ömsesidiga principer. Länsförsäkringar Liv är ett dotterbolag till Länsförsäkringar AB, men konsolideras inte i Länsförsäkringar AB-koncernens redovisning. Resultatet i Länsförsäkringar Liv delas inte ut till ägaren utan stannar i bolaget och tillfaller Länsförsäkringar Livs försäkringstagare. Länsförsäkringar Liv, vilket är stängt för nyteckning sedan 2011, förvaltar traditionell livförsäkring åt sina kunder i tre bestånd; Nya Trad, Gamla Trad och Nya Världen. Totalt förvaltat kapital uppgick till 118 005 (112 514) Mkr per 31 december 2021.

I egenskap av livförsäkringsbolag med vinsutdelningsförbud omfattas Länsförsäkringar Liv av vissa särregler inom den associations- och näringsrättsliga lagstiftningen avsedda att skydda försäkringstagarna och andra ersättningsberättigade genom försäkringsavtal.

**Betydande affärshändelser under rapporteringsperioden**
Länsförsäkringar Liv har sedan utbrottet av covid-19 och under det första kvartalet 2020, mot bakgrund av pandemins utveckling, vidtagit ett antal åtgärder för att säkerställa driften av den löpande verksamheten. De åtgärder som vidtagits har som ändamål att Länsförsäkringar Livs kunder ska påverkas så lite som möjligt, få fortsatt god service och för att säkerställa att bolaget fortsatt kan infria sitt uppdrag att skapa långsiktigt värde för kunderna genom trygghet och meravkastning. Sjuk- och dödsfallsresultatet var fortsatt relativt opåverkat av pandemin under 2021. En ökad spridning framöver, med högre sjukdomsfall och dödlighet i lägre åldrar, skulle kunna medföra en väsentligt negativ effekt på resultatet.

För att säkerhetsställa buffertar för framtida utbetalningar anpassas återbäringsräntan löpande. Återbäringsräntan höjdes 1 februari, från 3 till 5 procent i Nya Trad och från 2 till 3 procent i Gamla Trad. Ytterligare höjningar av återbäringsräntan i Nya Trad och Gamla Trad gjordes 1 april till 7 respektive 4 procent och 1 juli till 9 respektive 6 procent. I oktober 2021 fördelades även 4,5 Mdkr, motsvarande 7 procent, i extra återbäring till 400 000 kunder med pensionssparande i förvaltningsformerna Nya Trad och Gamla Trad. I och med fördelningen av extra återbäring sänktes återbäringsräntan från 1 november till 6 procent i Nya Trad och 4 procent i Gamla Trad.

Kapitalavkastningen påverkades positivt i Länsförsäkringar Liv under 2021. Den globala ekonomiska utvecklingen 2021 präglades generellt av en mycket stark tillväxt och hög inflation. Världens BNP växte med nästan 6 procent och den ekonomiska nedgången relaterad till pandemin var återhämtad i många länder vid årets slut. Utvecklade ekonomier har överlag klarat återhämtningen bättre på grund av vaccinationsprogram och expansiv ekonomisk politik. Aktiemarknaderna hade en mycket god utveckling under 2021. De ledande börsindexen steg under året och MSCI världsindex noterade en uppgång på 21,1 procent medan amerikanska S&P500 steg med 27,7 procent. Inklusive utdelningar steg Stockholmsbörsen med 36,6 procent under 2021.

I juli sänktes priset för cirka 100 000 kunder med livförsäkringarna Livskydd, Försäkrad Familj och Försäkrad Familj Bolån som är tecknade i Länsförsäkringar Liv. Även för sjukförsäkringar SINO sänks priset. Prissänkningen införs succesivt och det nya priset blir upp till 40 procent lägre för skyddet vid dödsfall. Från och med 2018 har kunder med Försäkrad Pension erbjudits att flytta till Nya Trad. I november 2021 uppdaterades försäkringsvillkoren för kunder med pensionssparande i förvaltningsformen Försäkrad Pension, vilket innebar villkorsändring av förvaltningsform till Nya Trad. Villkorsändringens syfte var lägre avgifter, ökad möjlighet till bättre värdetillväxt, samt ökad andel hållbarhetsinriktade placeringar och avsåg ett förvaltat kapital om 0,9 Mdkr. Efter villkorsändringen bedriver Länsförsäkringar Liv inte längre sparförsäkringar med förvaltningsformen Försäkrad Pension.

Sedan 2019 arbetar Länsförsäkringar AB efter en klimatsmart vision och under 2021 antogs ett nytt klimatmål om att bli klimatpositiva senast 2045. Detta innebär att alla enheter inom Länsförsäkringar AB-koncernen ska bidra positivt till att motverka klimatförändringar samtidigt som klimatrisker i verksamheten minskar. För Länsförsäkringar Liv innebär det dels att ett uppdaterat delmål och ett mer långsiktigt klimatmål satts. Delmålet innebär att $CO_2$-avtrycket från förvaltningsportföljerna ska halveras till utgången av 2027 och därmed vara i linje med Parisavtalets minskningstakt. Det tidigare delmålet var satt till senast 2030. Det nya långsiktiga klimatmålet innebär att förvaltningsportföljerna senast vid utgången av 2045 ska vara klimatpositiva det vill säga att portföljerna ska absorbera mer koldioxid än vad de släpper ut och därmed bidra till att begränsa jordens uppvärmning.

# A.2 Försäkringsresultat

**Resultatanalys**
Det försäkringstekniska resultatet uppgick till 11 727 349 (1 632 642) tkr. Förbättringen förklaras främst av en stark kapitalavkastning och stigande marknadsräntor under 2021. Länsförsäkringar Livs samtliga förvaltningsformer levererade en stark kapitalavkastning, framför allt från investeringar i private equity, noterade fastigheter och aktier.

Premieinkomsten uppgick till 1 122 465 (1 191 256) tkr under 2021, en minskning med 6 procent. Bolaget har sedan 2011 varit stängt för nyteckning vilket inneburit att beståndet av premiebetalande försäkringar stadigt har minskat. Slutbetalda försäkringar och utflyttar i kombination med att i princip inga nya försäkringar tillkommer har inneburit att beståndet har fortsatt minska.

Försäkringsersättningarna uppgick till 5 235 191 (4 877 468) tkr, vilket är en ökning jämfört med föregående år. Ökningen förklaras främst av en ändrad redovisningsprincip där utbetald återbäring för försäkringar med förvaltningsform Nya Världen redovisas som försäkringsersättningar istället för en nedsättning av eget kapital.

Den försäkringstekniska avsättningen minskade under 2021 vilket gav upphov till en positiv resultatförändring av posten andra försäkringstekniska avsättningar som uppgick till 6 562 164 (1 641 352) tkr. Försäkringstekniska avsättningen minskade främst på grund av negativt nettokassaflöde där utbetalningar och utflyttar översteg premieinkomsten samt av en ökad diskonteringsränta. Förändringar i marknadsräntor påverkar resultatet i Länsförsäkringar Liv eftersom framtida åtaganden diskonteras med marknadsräntan.

Förändringar i marknadsräntor påverkar resultatet i Länsförsäkringar Liv eftersom framtida åtaganden diskonteras med marknadsräntan där fallande marknadsräntor leder till ökad skuld. Diskonteringsräntan ökade till följd av att svenska 10-åriga statsobligationsräntan steg med 26 baspunkter under 2021. Bolaget skyddar sig dock i stor utsträckning mot resultateffekten som uppstår av ränteförändringar genom att tillgångar och skulder matchas mot varandra. Per den 1 januari 2021 sänktes den långsiktiga jämviktsräntan (UFR) med 0,15 procentenheter till 3,6 procent vilket även påverkade diskonteringen av skulder för löptider över 10 år negativt.

Skadeprocenten i riskaffären uppgick till 60 (53) procent.

Se vidare QRT-blankett s.05.01 i bilaga 1 för information om intäkter och kostnader per affärsgren enligt Solvens II. Följande tabell visar försäkringstekniskt resultat livförsäkring per försäkringsgren enligt Resultatanalys.

**Tabell A2(1): Försäkringsresultat per försäkringsgren**

| tkr | 2021 | 2020 |
|---|---|---|
| **Direktförsäkring av svenska risker** | | |
| Avgiftsbestämd traditionell försäkring | 11 781 484 | 1 675 655 |
| Premiebefrielseförsäkring | -2 307 | -28 129 |
| Sjukförsäkring | -64 759 | -31 129 |
| Sjukkapital och olycksfall | 12 931 | 16 244 |
| **Totalt försäkringsresultat** | **11 727 349** | **1 632 642** |

# A.3 Investeringsresultat

## A.3.1 Intäkter och kostnader per tillgångsslag

Kapitalavkastningen per tillgångsslag såsom den redovisas i finansiell redovisning presenteras i det följande, med kommentarer om hur de kopplar till den redovisade avkastningen.

I traditionell livförsäkring placeras kundernas kapital normalt i räntebärande värdepapper, aktier, fastigheter samt alternativa investeringar. I Gamla Trad, där främsta fokus är att infria relativt sett höga garantinivåer, består placeringarna till stor del av räntebärande tillgångar. I Nya Trad som har lägre garanterad ränta finns större utrymme för flexibilitet i placeringarna vilket över tid förväntas ge högre avkastning. I Nya Världen kan placeringarna variera inom fastställda intervall där andelen aktier utgör 60–80 procent, resterande del utgörs av räntebärande placeringar.

**Nya Trad**

Kunder i Länsförsäkringar Liv med traditionellt förvaltade försäkringar har sedan 2013 möjlighet att villkorsändra befintliga försäkringar till Nya Trad. En villkorsändring från Gamla Trad till Nya Trad innebär bland annat lägre avgifter samt att den garanterade räntan sänks. Sänkningen av garantiräntan möjliggör att kapitalet i Nya Trad placeras i tillgångar vilka över tid har högre förväntad avkastning. Förvaltat kapital i Nya Trad uppgick till 30 898 (26 351) Mkr per 31 december 2021.

Under 2021 utvecklades tillgångsportföljen positivt med en totalavkastning om 16,7 (5,4) procent. Den positiva avkastningen kom främst från aktieplaceringar vilka bidrog med 10,9 (2,9) procentenheter. Räntebärande placeringar bidrog negativt med -0,4 (1,0) procentenheter till totalavkastningen medan alternativa investeringar och fastigheter bidrog positivt med 3,5 (1,2) respektive 2,7 (0,4) procentenheter.

**Gamla Trad**

I Gamla Trad förvaltar Länsförsäkringar Liv per 31 december 2021 ett kapital om 77 283 (76 012) Mkr för kundernas räkning. I rådande lågräntemiljö syftar risktagandet i placeringsportföljen i Gamla Trad i första hand till att säkerställa att den garanterade återbäringen kan infrias även vid en negativ marknadsutveckling. Samtidigt tas en balanserad risk i syfte att möjliggöra en rimlig avkastning på kundernas sparade kapital. Placeringarna per 31 december 2021 bestod av 75 procent räntebärande placeringar, 10 procent alternativa investeringar, 8 procent fastigheter och 7 procent aktier.

Under 2021 utvecklades tillgångsportföljen positivt med en totalavkastning om 6,3 (3,4) procent. Det största bidraget om 2,8 (0,4) procentenheter kom från fastigheter. Även alternativa investeringar, i vilka framför allt private equity utvecklades positivt, bidrog med 2,2 (0,6) procentenheter. Aktier utvecklades också mycket positivt och bidrog med 2,1 (0,5) procentenheter till totalavkastningen. Räntebärande tillgångar bidrog negativt med -0,8 (1,9) procentenheter.

**Nya Världen**

Nya Världen är en traditionell försäkring där kunderna tar del av uppgångar på aktiemarknaden och samtidigt är garanterade att få tillbaka minst de premier som betalats in, efter avdrag för driftskostnader och avkastningsskatt. Förvaltat kapital uppgick per 31 december 2021 till 9 824 (9 336) Mkr. Andelen aktier uppgick till 71 procent och resterande 29 procent utgjordes av räntebärande placeringar.

Per 31 december 2021 hade tillgångsportföljen utvecklats positivt med en totalavkastning om 21,3 (6,5) procent. Det största positiva bidraget kom från aktier som hade en positiv utveckling och bidrog med 21,8 (6,1) procentenheter medan räntebärande tillgångar bidrog negativt med -0,5 (0,5) procentenheter.

Kapitalavkastningen som redovisas i resultaträkningen innehåller också kostnader i kapitalförvaltningen samt övriga finansiella kostnader som inte ingår i den redovisade kapitalavkastningsprocenten.

**Tabell A3(1): Intäkter och kostnader per tillgångsslag**

| Tillgångsslag 2021 (tkr) | Intäkter | Kostnader | Resultat |
|---|---|---|---|
| Aktier och andelar | 11 817 765 | 0 | 11 817 765 |
| Obligationer och andra räntebärande värdepapper, samt bankmedel | 957 749 | -1 501 113 | -543 364 |
| Derivat | 947 190 | -967 094 | -19 904 |
| Övriga finansiella placeringstillgångar | 272 | 0 | 272 |
| Aktier och andelar i koncernföretag (ingår inte i avkastningsprocent) | 0 | 0 | 0 |
| Valutakursresultat, netto | 0 | -133 949 | -133 949 |
| Kapitalförvaltningskostnader (ingår inte i avkastningsprocent) | 0 | -90 359 | -90 359 |
| Övriga finansiella kostnader (ingår inte i avkastningsprocent) | 0 | -88 856 | -88 856 |
| **Total avkastning enligt resultaträkning** | **13 722 976** | **-2 781 371** | **10 941 605** |

| Tillgångsslag 2020 (tkr) | Intäkter | Kostnader | Resultat |
|---|---|---|---|
| Aktier och andelar | 2 119 354 | 0 | 2 119 354 |
| Obligationer och andra räntebärande värdepapper, samt bankmedel | 2 383 239 | -26 657 | 2 356 582 |
| Derivat | 3 186 126 | -1 765 731 | 1 420 395 |
| Övriga finansiella placeringstillgångar | 6 447 | 0 | 6 447 |
| Aktier och andelar i koncernföretag (ingår inte i avkastningsprocent) | 0 | -3 | -3 |
| Valutakursresultat, netto | 0 | -1 627 787 | -1 627 787 |
| Kapitalförvaltningskostnader (ingår inte i avkastningsprocent) | 0 | -99 045 | -99 045 |
| Övriga finansiella kostnader (ingår inte i avkastningsprocent) | 0 | -77 532 | -77 532 |
| **Total avkastning enligt resultaträkning** | **7 695 166** | **-3 596 755** | **4 098 411** |

## Redogörelse för investeringar i aktier

Placeringsportföljerna inom Länsförsäkringar AB-koncernen exponeras mot noterade aktier[26] både genom direktinvesteringar i noterade aktier och genom köp av andelar i olika värdepappersfonder, vilka i sin tur investerar i noterade aktier.

Samtliga investeringar med exponering mot noterade aktier sker med utgångspunkt i de grundläggande principer som Länsförsäkringar Liv, i egenskap av försäkringsföretag, har att förhålla sig till. Dessa principer innebär bland annat att tillgångar ska investeras på ett aktsamt sätt, med beaktande av Länsförsäkringar Livs försäkringsåtaganden, försäkringstagarnas bästa intresse och i syfte att uppnå en lämplig riskspridning. Den övergripande målsättningen med investeringarna är att på lång sikt skapa största möjliga värde för försäkringstagarna. Länsförsäkringar AB-koncernens förhållningssätt och principer för ägarstyrning framgår av "Policy för ansvarsfulla investeringar och ägarstyrning" som är koncerngemensam.

De principer som tillämpas vid direkta investeringar i noterade aktier ska, om möjligt, även tillämpas när Länsförsäkringar Liv genomför investeringar som ger en indirekt exponering mot noterade aktier, till exempel vid investeringar i värdepappersfonder. Viktigt att notera är att Länsförsäkringar Liv vid investeringar i värdepappersfonder inte har några möjligheter att träffa specifika överenskommelser med förvaltarna av värdepappersfonderna beträffande förvaltningen av noterade aktier. Detta då en värdepappersfond är skyldig att behandla alla andelsägare lika.

Länsförsäkringar Livs Kapitalförvaltning utvärderar fonderna och fondbolagen som förvaltar dem kvantitativt och kvalitativt inför första investeringstillfället. Därefter utvärderas fonderna och fondbolagen regelbundet och minst årligen utifrån finansiella och icke-finansiella perspektiv, såsom miljö, sociala frågor och bolagsstyrning.

Utvärderingarna omfattar bland annat:

- Månatlig risk- och avkastningsuppföljning per värdepappersfond för innevarande år samt för senaste 1, 12 och 36 månaderna,
- Årlig utvärdering av investeringsfilosofi och investeringsprocess, i vilken ingår uppföljning av fondens omsättningshastighet[27] ställd i relation till varje bolags investeringsfilosofi,
- Årlig utvärdering av fondbolagets arbete med ansvarsfulla investeringar och ägarstyrning,
- Årlig uppföljning av kostnaderna för förvaltningstjänsten och transaktionskostnaderna relaterade till fondernas omsättning.

[26] Med noterade aktier avses aktier som har givits ut av bolag inom EES och andra marknader och som är föremål för handel på reglerad marknad.
[27] Enligt definitionen i 51 § FFFS 2013:9.

Utvärderingen av det aggregerade resultatet från aktieexponeringen sker som en del av placeringsportföljens totala resultat. Utvärderingen av placeringsportföljens totala resultat omfattar:

- Månatlig risk- och avkastningsuppföljning per placeringsportfölj i absoluta tal och i förhållande till portföljens avkastningsmål.
- Avkastningsmålet är kopplat till Länsförsäkringar Livs, och respektive placeringsportföljs, riskkapacitet och är treårigt (Gamla Trad) respektive femårigt (Nya Trad) för att spegla långsiktigheten i bolagets åtaganden och investeringsfilosofi.
- Årlig uppföljning av arbetet med hållbart värdeskapande i bolagets samtliga placeringsportföljer, bland annat i förhållande till placeringstillgångarnas hållbarhetsmål.

### A.3.2 Vinster och förluster som påverkar eget kapital

Inga vinster eller förluster har påverkat rapport över övrigt totalresultat under 2021.

## A.4 Resultat från övriga verksamheter

Inga övriga materiella inkomster och utgifter att rapportera.

## A.5 Övrig information

**Väsentliga händelser efter årets utgång**

Beräkningen av försäkringstekniska avsättningar för såväl redovisningsändamål enligt IFRS som för solvensberäkning enligt Solvens II utgår från den långsiktiga jämviktsräntan (UFR). Reglerna för fastställande av den långsiktiga jämviktsräntan enligt Solvens II medför att den långsiktiga räntan sänkts från 3,60 till 3,45 procent per 1 januari 2022. Räntesänkningen ökade de försäkringstekniska skulderna enligt IFRS såväl som enligt Solvens II med ca 300 Mkr.

Under februari 2022 fördelades en extra återbäring, engångsallokering, med 10 procent genom förhöjd återbäringsränta för den traditionella förvaltningsformen Gamla Trad. Samtidigt hålls den löpande underliggande återbäringsräntan för Gamla Trad oförändrad med fortsatt 4 procent.

Efter en tids geopolitiska spänningar invaderade Ryssland Ukraina den 24 februari 2022. Länsförsäkringar Livs kapitalsituation har, per 25 mars 2022, påverkats i måttlig omfattning av den finansiella marknadsutvecklingen. I dagsläget spår vi en dämpning av tillväxten i Europa, samt en uppgång i inflationen framför allt drivet av högre energipriser.

Ingen övrig materiell information om bolagets verksamhet och resultat föreligger.

# B. Företagsstyrningssystemet

## B.1 Allmän information om företagsstyrningssystemet

Allmän information gällande företagsstyrningssystemet återfinns i rapporten på gruppnivå, avsnitt B.1.

## B.2 Lämplighetskrav

Information gällande lämplighetskrav återfinns i rapporten på gruppnivå, avsnitt B.2.

## B.3 Riskhanteringssystemet inklusive egen risk- och solvensbedömning

Länsförsäkringar Liv bedrivs enligt ömsesidiga principer och bolagets risker bärs av försäkringstagarna. Styrningen av risktagandet ska bidra till att finansiella produkter kan tillhandahållas vid en kontrollerad risknivå och med en rimlig avkastning. Ett av de viktigaste målen med riskhanteringssystemet är att säkerställa att Länsförsäkringar Liv med marginal kan infria sina garanterade åtaganden till kunderna. Mest kritiska är således de risker som kan bidra till att bolaget blir insolvent vilket skulle kunna leda till att åtagandena mot försäkringstagarna inte kan infrias. Målsättningen är därför att Länsförsäkringar Liv ska ha ett effektivt och robust system för riskhantering för att fortlöpande kunna identifiera, mäta, övervaka, hantera och rapportera de risker som verksamheten är förknippad med. Bolagets riskhanteringssystem består av en organisation med tydliga befogenheter och ansvar och innefattar riskstrategi, riskapit, riskhanteringsprocesser, riskmätningsmetoder, processen för den egna risk- och solvensanalysen, styrdokument och rapporteringsrutiner.

Ytterligare information gällande riskhanteringssystemet inklusive egen risk- och solvensbedömning återfinns i rapporten på gruppnivå, avsnitt B.3.

## B.4 System för intern kontroll

Information gällande bolagets internkontrollsystem återfinns i rapporten på gruppnivå, avsnitt B.4.

## B.5 Internrevision

Information gällande bolagets Internrevisionsfunktion återfinns i rapporten på gruppnivå, avsnitt B.5.

## B.6 Aktuariefunktion

Aktuariefunktionen är organisatoriskt placerad som en stab i bolaget, fristående från övrig verksamhet. Vd utser ansvarig för aktuariefunktionen. Ansvarig för aktuariefunktionen lämnar rapporter till vd och styrelse. Aktuariefunktionen ska ha tillräckliga resurser samt tillgång till den information som krävs för fullgörandet av sina uppgifter.

## B.7 Uppdragsavtal

### B.7.1 Styrdokument för uppdragsavtal

För Länsförsäkringar AB-koncernen har fastställts en koncerngemensam policy avseende utlagd verksamhet, se avsnitt B.7.1 i rapporten på gruppnivå.

Länsförsäkringar Liv har med utgångspunkt från policyn framtagna riktlinjer för utlagd verksamhet som har fastställts av bolagets styrelse. I riktlinjerna beskrivs Länsförsäkringar Livs process för utlagd verksamhet från och med förberedelserna inför utläggning av verksamhet till och med avvecklingen av uppdraget samt anges de krav på bolaget, uppdragstagaren och uppdragsavtalet som ska efterlevas. Mer detaljerade anvisningar vad gäller styrning och uppföljning av den utlagda verksamheten har beslutats av vd och framgår av bolagets styrdokument.

### B.7.2 Utlagd verksamhet av väsentlig betydelse

Länsförsäkringar Liv har lagt ut följande operativa verksamheter och funktioner av väsentlig betydelse.

| Tabell B7(1): Utlagd verksamhet av väsentlig betydelse 2021-12-31 | Uppdragstagarens jurisdiktion |
|---|---|
| Säkerhet (IT-säkerhet och informationssäkerhet)* | Sverige |
| Ekonomi och Finans (redovisning och rapportering)* | Sverige |
| IT - förvaltning, drift och utveckling* | Sverige |
| Skadereglering* | Sverige |
| Medicinsk riskbedömning* | Sverige |
| Försäkringsadministration* | Sverige |
| Betalningshantering* | Sverige |
| Handelslagret* | Sverige |
| Kapitalförvaltningsverksamhet avseende: | |
| Ränteförvaltning, placering av tillgångar i svenska obligationer | Sverige |
| Ränteförvaltning, placering av tillgångar i företagskrediter och obligationer | Sverige |
| Vissa AML-tjänster (Kontroll/monitorering)* | Sverige |
| Centralt funktionsansvarig AML* | Sverige |

* Utlagt till bolag inom Länsförsäkringar AB-koncernen.

# B.8 Övrig information

## B.8.1 Bedömning av företagsstyrningssystemet

Företagsstyrningssystemet bedöms med beaktande av arten och omfattningen av och komplexiteten hos de inneboende riskerna i verksamheten, som effektivt och ändamålsenligt och anses därmed säkerställa en sund och ansvarsfull styrning och kontroll av bolaget.

## B.8.2 Övrig information

Ingen övrig materiell information föreligger.

# C. Riskprofil

Länsförsäkringar Liv erbjuder främst pensionssparande och i mindre omfattning även riskförsäkring med sjuk-, dödsfalls- och olycksfallsprodukter. Verksamheten bedrivs enligt ömsesidiga principer, vilket innebär att resultatet stannar hos kunderna. Styrningen av risktagandet ska bidra till att bolaget vid alla tillfällen med marginal ska kunna infria sina åtaganden till kunderna. Länsförsäkringar Liv är stängt för nyteckning sedan 2011.

Bolaget är väsentligen exponerat för risker som påverkas av volatiliteten i de finansiella marknaderna genom förvaltningen av placeringstillgångar som ska trygga åtaganden till kunderna. Försäkringsåtagandenas storlek påverkas främst av hur diskonteringsräntor, livslängdsantaganden, driftskostnader och annullationer varierar över tid. För Länsförsäkringar Liv, som inte nytecknar försäkringar, är det viktigt att hålla driftskostnaderna låga i takt med att affären minskar.

Bolagets huvudsakliga risker är marknadsrisker, försäkringsrisker, motpartsrisker och likviditetsrisker kopplade till placeringstillgångar och försäkringsåtaganden. Därutöver exponeras Länsförsäkringar Liv för operativa risker kopplade till verksamhetens produkter, processer och IT-system. Ökad digitalisering av bolagets processer och erbjudande till kunder kan öka IT-relaterade risker. Compliancerisker är ständigt i fokus och något som bolaget arbetar med att minimera. Genom beslutade affärsstrategier exponeras bolaget för affärsrisker. Ifall en affärsrisk materialiseras kan den påverka bolagets kapitalsituation.

Klimatrisk utgör främst en finansiell risk i form av möjlig påverkan på försäkringsaffären och investeringar för Länsförsäkringar Liv.

I figuren nedan illustreras den relativa fördelningen av Länsförsäkringar Livs solvenskapitalkrav enligt försäkringsregler per 31 december 2021 jämfört med föregående årsskifte. Fördelningen är obetydligt förändrad sedan föregående år.

**Figur C(1): Regulatoriskt solvenskapitalkrav enligt Solvens II med beaktande av diversifiering enligt Länsförsäkringars interna modell**

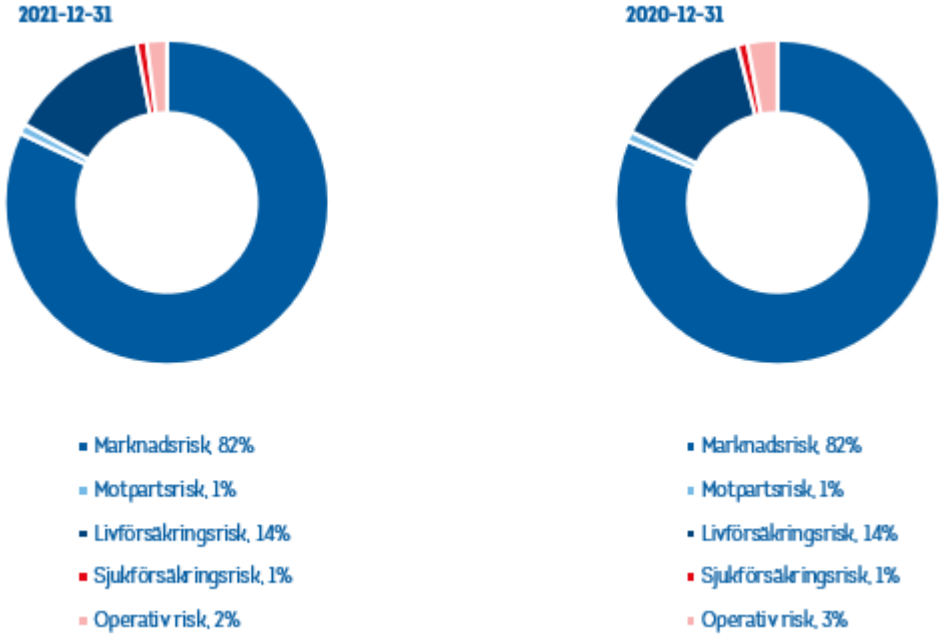


Totalt solvenskapitalkrav (SCR) uppgick till 17 919 223 tkr och ökade med 3 280 336 tkr under året, främst till följd av ökade kapitalkrav för livförsäkringsrisk och marknadsrisk. Livförsäkringsrisken ökade framförallt som en följd av ökat försäkringskapital samt nya och uppdaterade aktuariella antaganden. Marknadsrisken ökade framförallt som en följd av den starka utvecklingen på kapitalmarknader och aktiva förändringar av placeringstillgångarna.

Kompletterande information om Länsförsäkringar Livs riskprofil finns i bolagets Årsredovisning.

# C.1 Teckningsrisk[28]

## C.1.1 Riskexponering

Länsförsäkringar Livs teckningsrisker, nedan försäkringsrisk, omfattar liv- och sjukförsäkringsrisker samt skadeförsäkringsförpliktelser inom livförsäkring. Länsförsäkringar Liv bedriver livförsäkring i bestånden Gamla Trad och Nya Trad som båda har traditionell förvaltning samt i Nya Världen förvaltning. Verksamheten i Länsförsäkringar Liv bedrivs enligt ömsesidiga principer, vilket innebär att resultatet stannar hos kunderna och inte delas ut till ägarna. Länsförsäkringar Liv införde under hösten 2011 nyförsäljningsstopp vilket i princip innebär att all nyförsäljning har upphört. Premieinbetalningar enligt plan för gällande försäkringar är fortsatt tillåtna. Premieinflödet minskar därför kontinuerligt till följd av minskat bestånd.

Ett mått på exponering för försäkringsrisk är det förväntade nuvärdet av framtida kassaflöden från samtliga försäkringskontrakt. Måttet speglar bolagets åtagande mot sina kunder och motsvarar den bästa skattningen enligt försäkringsrörelselagen. Beräknad exponering för både liv- och sjukförsäkringsrisk har minskat till följd av avtagande bestånd.

**Tabell C1(1): Exponering för försäkringsrisk. Tabellen visar bästa skattningen av skuldens värde netto, efter avgiven återförsäkring**

| Affärsområde (tkr) | 2021-12-31 | 2020-12-31 |
|---|---|---|
| Livförsäkringsrisk | 73 724 188 | 79 318 590 |
| Sjukförsäkringsrisk | 1 448 075 | 1 495 310 |
| **Summa** | **75 172 262** | **80 813 900** |

## C.1.2 Riskkoncentration

Länsförsäkringar Liv riktar sig till privatpersoner, anställda, egenföretagare i små och medelstora företag och har få engagemang mot stora företag. Genom att samtliga 23 länsförsäkringsbolag förmedlar bolagets produkter uppnås en geografisk fördelning över hela landet. Bolaget bedöms inte ha några materiella riskkoncentrationer av försäkringsrisk.

## C.1.3 Riskreduceringstekniker

Länsförsäkringar Liv omfattas av ett gemensamt katastrofåterförsäkringsskydd för Länsförsäkringar AB-koncernen som begränsar riskerna inom sjuk-, olycksfalls- och livförsäkring. Självbehållet är 20 Mkr och täcker upp till 800 Mkr.

Moturvalsrisker på försäkring av livsfallskaraktär kan främst behöva begränsas i samband med olika typer av ändringar, såsom avkortning av utbetalningstiden, tidigarelagd utbetalning, återköp eller flytt. För att reducera risken finns ett ändringsregelverk som bland annat kan innebära krav på medicinsk hälsoprövning. Långlevnadsrisken hanteras genom att livslängdsantagandena uppdateras regelbundet och genom att trendmässig livslängdsökning beaktas.

Invaliditets- och sjukrisker har vid nyteckning begränsats genom riskbedömning enligt Länsförsäkringar Livs riskprövningsregelverk. En annan riskreducerande åtgärd sker vid skadereglering, med hjälp av regelmässig kontroll av lämnade uppgifter, i enlighet med bolagets skaderegleringspolicy. Risken hanteras också genom att antaganden för insjuknande och tillfrisknande uppdateras regelbundet. Andra faktorer som påverkar försäkringsriskerna är produktsammansättning och villkorsutformning. Bolaget genomför kontroller i samband med skadereglering för att reducera risk för felaktiga utbetalningar.

I och med att Länsförsäkringar Liv är stängt för nyteckning och försäkringsbeståndet successivt minskar behöver driftskostnaderna följa samma utveckling för att kostnaden per försäkring inte ska öka för mycket över tid. Bolaget har därför ingått ett fastprisavtal med Länsförsäkringar AB och Länsförsäkringar Fondliv avseende leveranser av tjänster. Genom detta avtal begränsas bolagets driftskostnadsrisk.

Länsförsäkringar Liv arbetar med ALM-analyser[29] och skuldmatchning för att hålla ränterisken på en lämplig nivå.

## C.1.4 Riskkänslighet

Inom livförsäkringsrisk avseende traditionellt förvaltade försäkringar utgör annullations-, långlevnads-, och driftskostnadsrisk de största riskerna.

Livslängden i Sverige ökar successivt över tid, vilket medför ett ökande behov av avsättningar för de försäkringstagare där långlevnadsrisken överväger. Känslighetsanalysen nedan visar att bolagets kapitalbas påverkas mycket om livslängden hos försäkrade och förmånstagare skulle öka kraftigt. Känsligheten för högre flyttfrekvenser visar en stor ökning till följd av kraftigt ökat försäkringskapital under året.

[28] Teckningsrisk benämns Försäkringsrisk internt inom Länsförsäkringar AB-koncernen.
[29] ALM är en förkortning av Asset and Liability Management, det vill säga hantering av tillgångarnas löptid och avkastning jämfört med in-och utbetalningar från försäkringskontrakt.

Då Länsförsäkringar Liv inte nytecknar försäkringar är det viktigt att driftskostnaderna hålls nere i takt med att affären minskar. Driftskostnader belastar försäkringar vid beräkning av försäkringsskulden och skrivs upp framåt med ett antagande om inflation. I känslighetsanalysen nedan antas driftskostnaderna öka med 10 procent och driftskostnadsinflationen förväntas öka med 2 procentenheter.

Sjukförsäkringsrisken är en begränsad del av bolagets affär och riskkänsligheten blir därmed även mindre relativt sett.

Känsligheten i bästa skattningen för några av de väsentligaste antagandena visas i tabellen som följer.

**Tabell C1(2): Känslighetsanalys försäkringsrisk**

| Effekt på kapitalbasen (tkr) | 2021 | 2020 |
|---|---|---|
| 20% lägre dödlighet | -1 595 809 | -1 687 086 |
| 50% ökad sjuklighet | -146 911 | -157 046 |
| 50% högre flyttfrekvenser | -130 804 | -25 540 |
| 10% ökning av administrativa driftskostnader | -473 798 | -520 681 |

### C.1.5 Användande av specialföretag

Länsförsäkringar Liv använder ej specialföretag enligt artikel 211 i Solvens II-direktivet.

## C.2 Marknadsrisk

Länsförsäkringar Liv exponeras mot marknadsrisk till följd av ändringar, i nivå eller volatilitet, av räntor, priser på finansiella tillgångar och valutakurser.

### C.2.1 Riskexponering

För Länsförsäkringar Liv utgör placeringstillgångar och skulder i förvaltningsportföljerna för Gamla Trad, Nya Trad och Nya Världen exponering för marknadsrisk. De huvudsakliga tillgångsklasserna i Länsförsäkringar Livs placeringsportfölj är räntebärande värdepapper, aktier, alternativa investeringar och fastigheter. Derivatinstrument används i förvaltningen av placeringstillgångarna i syfte att reducera marknadsrisker eller för att effektivisera förvaltningen av bolagets tillgångar och skulder.

Bolagets tillgångar och skulder redovisas i tabell D1(1). Exponeringen för marknadsrisk mäts som solvenskapitalkravet för marknadsrisker i tillgångar och skulder netto med hänsyn till diversifieringseffekter. Länsförsäkringar Livs solvenskapitalkrav redovisas i tabell E2(1) och avseende marknadsrisk uppgick detta till 16 057 954 tkr per 31 december 2021. Under 2021 ökade kapitalkraven för marknadsrisk med 3 030 601 tkr. Ökningen förklaras främst av stigande börser och aktiva förändringar i placeringstillgångarna, såsom ökad aktieexponering och minskad ränteexponering. Solvenskapitalkravet fördelar sig på riskslagen inom marknadsrisk enligt figur C2(1). Liksom tidigare år utgör aktierisk den största andelen av marknadsrisken följt av kreditspreadrisk och ränterisk.

**Figur C2(1): Solvenskapitalkrav för marknadsrisker i tillgångar och skulder netto med hänsyn till diversifieringseffekter**

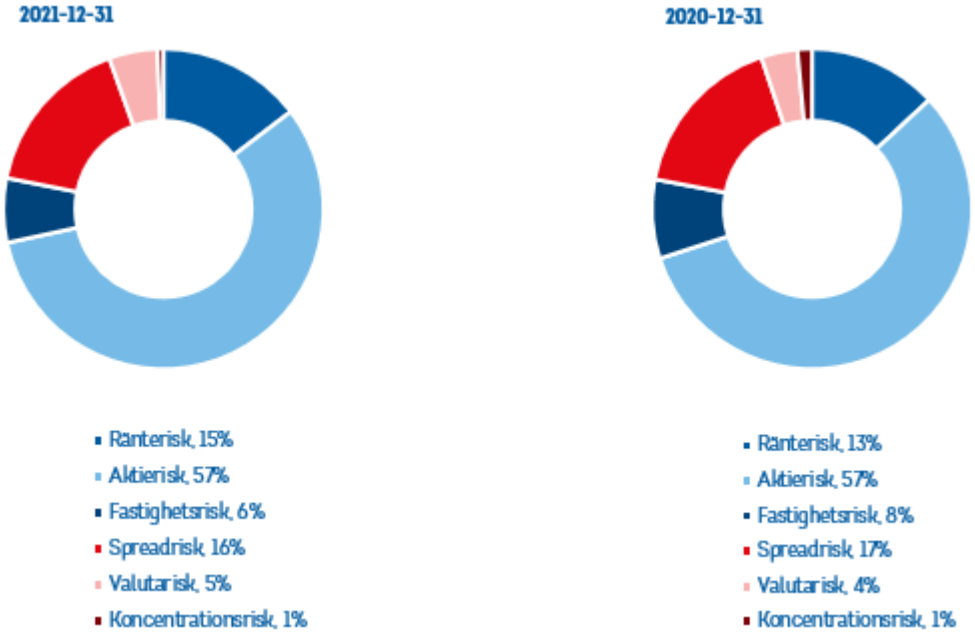


Prisinformation för värdering och information om kreditkvalitet hämtas från flera olika vedertagna externa källor. Vad gäller värdering av illikvida tillgångar såsom exempelvis fastigheter används externa värderare. Även teoretisk värdering förekommer, i huvudsak för valutaterminer. För skulder motsvarar exponeringen den bästa skattningen av skulden till försäkringstagarna.

I följande avsnitt beskrivs riskslagen och exponering inom marknadsrisk, det vill säga ränterisk, aktierisk, fastighetsrisk, kreditspreadrisk och valutarisk.

## Ränterisk

Länsförsäkringar Liv har en hög grad av matchade tillgångar i den traditionella förvaltningsportföljen. I förvaltningsformen Gamla Trad finns ett mindre riskutrymme vilket innebär att andelen skuldmatchade räntebärande placeringar behöver vara mycket hög.

En del i bolagets matchningsstrategi är att generera ett överskott vid stigande räntor varför Länsförsäkringar Liv har en något kortare duration i sin ränteportfölj jämfört med skuldens regulatoriska duration. För att säkerställa långsiktig stabilitet görs ALM-analyser genom att framtida kapitalbehov simuleras utifrån framskrivning av skulder och tillgångar, givet flera tänkbara scenarier.

Länsförsäkringar Liv hade per den 31 december 2021 en kortare duration i sin ränteportfölj jämfört med skuldens regulatoriska duration. I tabell C2(1) redovisas procentuell fördelning av kassaflöden med avseende på durationen i räntebärande tillgångar och försäkringstekniska avsättningar (skulder). Under året ökade Länsförsäkringar Liv andelen tillgångar med duration 0-5 år samtidigt som andelen tillgångar med duration 5-10 år minskade med ungefär lika mycket, se tabell C2(1).

**Tabell C2(1): Procentuell fördelning av skulder och räntebärande tillgångar med avseende på durationen**

| | 2021 | | 2020 | |
|---|---|---|---|---|
| **Duration (år)** | **Skulder** | **Tillgångar** | **Skulder** | **Tillgångar** |
| 0-5 | 32% | 74% | 31% | 50% |
| 5-10 | 26% | 17% | 26% | 40% |
| 10-15 | 19% | 9% | 19% | 7% |
| 15-20 | 11% | 0% | 11% | 2% |
| 20-30 | 9% | 0% | 10% | 0% |
| 30- | 3% | 0% | 3% | 0% |

**Aktierisk**
Länsförsäkringar Liv har aktieexponeringar främst via väldiversifierade innehav i fonder. Kapitalkravet för aktierisk har ökat under året, vilket förklaras av både börsuppgångar och förändringar i placeringsportföljerna.

**Fastighetsrisk**
Bolaget har fastighetsexponering främst via investeringar i fastighetsbolagen Humlegården Fastigheter AB, Svenska Handelsfastigheter AB, Lansa Fastigheter AB och Bohild Fastigheter AB.

**Kreditspreadrisk**
Länsförsäkringar Liv har exponering i kreditspreadrisk genom sina innehav i räntebärande instrument, exempelvis säkerställda obligationer, hållbarhetsinriktade obligationer, räntefonder, publika och privata lånefonder samt derivatinstrument. Under 2021 har bolagets kreditspreadrisk ökat till följd av ökad exponering mot företagsobligationer och räntefonder samtidigt som exponeringen mot bostadsobligationer minskat. Störst exponering i kreditspreadrisk har Länsförsäkringar Liv genom bostadsobligationer, dock minskade exponeringen med 13 procent under 2021. Bostadsobligationer ingår i den skuldmatchande tillgångsportföljen.

**Valutarisk**
Länsförsäkringar Livs valutaexponering har ökat under året, främst pga. ökad exponering mot amerikanska dollar och euro. 15 procent av bolagets totala valutaexponering härrör från förvaltningsportföljen Nya Världen där negativt valutaresultat i stor utsträckning absorberas av villkorad återbäring.

Exponering mot valuta framgår i följande tabell C2(2) Nettoexponering per valuta.

**Tabell C2(2): Nettoexponering* per valuta**

| Valuta (tkr) | 2021-12-31 | 2020-12-31 |
|---|---|---|
| USD | 11 747 746 | 7 736 551 |
| EUR | 3 784 399 | 2 726 156 |
| JPY | 513 226 | 12 737 |
| CHF | 447 292 | 357 799 |
| GBP | 317 384 | -8 631 |
| DKK | 114 420 | 95 792 |
| NOK | 66 484 | 21 489 |
| Övriga valutor | 8 949 | 510 258 |
| **Summa** | **16 999 901** | **11 452 151** |

* Netto efter hänsyn till derivatkontrakt, tillgångar och skulder.

**Investeringar i enlighet med aktsamhetsprincipen**
Tillgångarna placeras i försäkringstagarnas bästa intresse. Detta ställer krav på tillräcklig kompetens och tydliga, strukturerade samt dokumenterade processer där aktsamhet, riskspridning och läget på finansmarknaden beaktas.

Placeringar görs endast i tillgångar för vilka värdering kan göras på ett rättvisande sätt och vars risker kan identifieras, mätas, hanteras, övervakas och rapporteras. De huvudsakliga tillgångsklasserna är räntebärande värdepapper, aktier, alternativa investeringar och fastigheter. Derivatinstrument används i förvaltningen av placeringstillgångarna i syfte att reducera risker eller för att effektivisera förvaltningen. Prognoser för försäkringsrörelsens utveckling tas i beaktande, liksom tillgångarnas tillgänglighet, och tillgångarna placeras med hänsyn till åtagandenas art och löptid.

Placeringstillgångar som inte är upptagna till handel på en reglerad marknad och som antingen har betydande inslag av modellvärdering, vars värdering inte baseras på observerbara marknadsdata, eller har bristande likviditet eller transparens, hålls på aktsamma nivåer. Direktägda fastigheter, onoterade aktier, värdepapperiseringar, Private Equity, Private Debt, infrastruktur och skog är exempel på placeringstillgångar där en bedömning om balanserad nivå med hänsyn till balansräkningens styrka och företagets åtaganden görs i varje enskilt fall.

Riskexponering, kapitalkrav och tillgängligt kapital övervakas kontinuerligt och rapporteras till styrelsen kvartalsvis, eller oftare om omständigheterna så kräver.

### C.2.2 Riskkoncentration

Koncentrationsrisk inom marknadsrisk beräknas i Länsförsäkringar Liv med standardformeln. Bolaget har en placeringsstrategi som fokuserar på val av tillgångsslag samt val av regioner att investera i, vilket ger riskspridning inom marknadsrisk. Placeringsstrategin innebär exempelvis att Länsförsäkringar Liv primärt investerar i fonder istället för enskilda aktier eller enskilda emissioner av räntebärande värdepapper.

Under året har kapitalkravet för koncentrationsrisk minskat, från redan låga nivåer.

### C.2.3 Riskreduceringstekniker

**Diversifiering**

Den riskreduceringsteknik som tillämpas mest frekvent vid förvaltningen av Länsförsäkringar Livs tillgångar är diversifiering. Bolagets investeringar sprids på flera tillgångsslag, samt segment inom dessa, vilket ger exponering mot olika riskfaktorer som reagerar på olika sätt på de finansiella marknadernas rörelser. Detta innebär att portföljen i sin helhet är mindre känslig för marknadsrörelser än dess beståndsdelar. Diversifieringseffekten modelleras och mäts regelbundet som en integrerad del i den interna modell som Länsförsäkringar Liv, tillsammans med övriga försäkringsbolag i Länsförsäkringar AB-koncernen, har fått Finansinspektionens godkännande att använda för beräkningar av solvenskapitalkrav. Förutom diversifiering används även skuldmatchning (se nedan) och limiter för att anpassa risktagandet efter kapitalsituationen.

**Reducering av marknadsrisk med hjälp av derivat**

Länsförsäkringar Liv styr sitt risktagande med beaktande av de försäkringstekniska åtagandenas känslighet för ändringar i räntenivå och med medvetna val av i vilken utsträckning åtagandena matchas med tillgångar med motsvarande egenskaper. I förvaltningen av tillgångarna används således i viss utsträckning derivatinstrument för att skydda balansräkningen mot oönskade marknadsrisker. Varje ny derivatinstrumenttyp genomgår en godkännandeprocess innan den kan tas i bruk i förvaltningen. I samband med detta säkerställs att det finns förståelse i berörda delar av organisationen för instrumentets egenskaper, att värdering, riskmätning och uppföljning fungerar tillfredsställande samt att risker fångas på ett bra sätt.

I syfte att reducera ränterisk, främst för skuldmatchning, använder förvaltningen förutom obligationer och andra traditionella värdepapper räntederivat (futures och forwards) samt ränteswappar. Med hjälp av dessa instrument kan man på ett effektivt sätt minska räntekänsligheten utan att behöva sälja de underliggande obligationerna och därmed behålla eventuella kuponger samt överavkastning av kreditspreadexponering. Effekten av dessa derivatstrategier följs upp kontinuerligt genom att mäta portföljens resulterande ränteduration och räntekänslighet på daglig basis.

Vid behov av att tillfälligt reducera aktierisk använder förvaltningen aktieindexderivat. På så sätt kan bolaget undvika att sälja aktiefondsinnehav samtidigt som portföljen skyddas för stora prisfall på aktiemarknaderna. Effekten av denna riskreduceringsstrategi mäts genom att aktieallokeringen (inklusive derivat) stäms av på daglig basis för att säkerställa önskad regional allokering.

Förvaltningen använder sig regelbundet av derivatinstrument för att reducera valutarisken i portföljen. Detta möjliggör för bolaget att förhålla sig till de fastställda limiterna för valutaexponering utan att för den delen avstå från att investera i önskvärda tillgångar som bär annan valutarisk än den svenska kronan. Uppföljningen av valutaexponering (totalt och mot enskilda valutor) görs på daglig basis.

### C.2.4 Riskkänslighet

Aktierisk utgör den enskilt största risken i Länsförsäkringar Livs placeringsportföljer, vilket mätt som andel av totalt solvenskapitalkrav (SCR) med beaktande av diversifiering enligt den interna modellen uppgick till 47 procent, följt av kreditspreadrisk om 13 procent och ränterisk om 12 procent. Räntekänsligheten har ökat till följd av minskad duration i tillgångsportföljen och därmed en lägre matchningsgrad gentemot skuld och aktiekänsligheten har ökat som en följd av börsuppgångar och omallokeringar i portföljerna.

I följande tabeller redovisas påverkan på kapitalbasen av ett urval andra känslighetsmått för marknadsrisker respektive ALM-risk, effekten på försäkringstekniskt resultat av matchningen mellan tillgångar och skulder.

**Tabell C2(3): Känslighet för marknadsrisker, effekt på kapitalbasen**

| Känslighetsmått (tkr) | 2021 | 2020 |
|---|---|---|
| 1 %-enhet högre räntenivå* | 1 540 677 | 1 189 641 |
| 1 %-enhet lägre räntenivå* | -2 560 657 | -1 992 775 |
| 10 % lägre aktiekurser** | -2 367 277 | -1 851 647 |
| 1 %-enhet ökad kreditspread** | -1 727 330 | -1 925 576 |

* Känsligheterna avseende 2020 är korrigerade.

** Känsligheterna avseende 2020 är justerade till att även ta hänsyn till förändring i skuld.

**Tabell C2(4): Effekt på försäkringstekniskt resultat av matchning mellan tillgångar och skulder**

| Effekt av 100 baspunkters lägre räntenivå (tkr) | 2021 | 2020 |
|---|---|---|
| Räntekänslighet i skulden, brutto | -5 151 087 | -5 749 690 |
| Räntekänslighet i tillgångarna, brutto | 2 590 430 | 3 756 915 |
| Räntekänslighet i bolaget, netto | -2 560 657 | -1 992 775 |

# C.3 Kreditrisk

Länsförsäkringar Liv har en stor andel placeringar i räntebärande instrument, varav en betydande andel av dessa utgörs av instrument som även bär kreditspreadrisk, vilket redovisas under avsnitt *C.2 Marknadsrisk*. Med kreditrisk avses risken för förluster till följd av att motparter inte kan fullgöra sina åtaganden och att eventuella säkerheter inte täcker fordran. I detta avsnitt beskrivs Länsförsäkringar Livs kreditrisk som härrör från motparter för finansiella derivat, kassabehållningar och bolånefonder samt motparter inom återförsäkring.

## C.3.1 Riskexponering

Exponeringen för motpartsrelaterade kreditrisker uppstår främst genom användning av finansiella derivat och saldon på bankkonton. Derivat köps för att skydda balansräkningen mot till exempel ränterisk, aktierisk och valutarisk och innebär att motparten, genom derivatkontraktet, åtar sig att kompensera för negativa resultat till följd av förändringar av exempelvis marknadsräntor, aktiepriser eller valutakurser. Vid marknadsförändringar kan det därmed uppstå en fordran på motparten.

Länsförsäkringar Liv omfattas av ett Länsförsäkringar AB-gemensamt katastrofåterförsäkringsskydd med försumbar motpartsrisk.

I följande tabell redovisas den totala motpartsexponeringen uttryckt som marknadsvärden för finansiella derivat och kassabehållningar. I tillägg till nedanstående exponeringar finns det även en post inom linjen som uppgår till ett belopp om 10 201 Mkr som avser avtalade, men ännu inte genomförda, investeringsåtaganden.

**Tabell C3(1): Exponering för motpartsrelaterade kreditrisker per kreditkvalitetsnivå med hänsyn till erhållna säkerheter***

| Kreditkvalitetsnivå (tkr) | 2021-12-31 | | | | | 2020-12-31 |
|---|---|---|---|---|---|---|
| | | Säkerhet | | | | |
| Finansiella derivat och kassa | Maximal exponering för kreditrisk | Likvida medel | Värdepapper | Övrigt | Nettoexponering | Nettoexponering |
| AA | 61 033 | 0 | 0 | 0 | 61 033 | 74 884 |
| A | 3 662 908 | 0 | 0 | 0 | 3 662 908 | 5 077 412 |
| BBB | 0 | 0 | 0 | 0 | 0 | 0 |
| BB eller lägre | 83 185 | 0 | 0 | 0 | 83 185 | 102 579 |
| **Totalt** | **3 807 126** | **0** | **0** | **0** | **3 807 126** | **5 254 875** |

* Tabellen inkluderar inte exponering mot bolånefonder i vilka värdet av erhållna säkerheter vida överstiger exponeringen.

### Investeringar i enlighet med aktsamhetsprincipen

Kreditrisken som uppstår via motparter i finansiella derivat hanteras dels genom limiter för derivatexponeringar per motpart, dels genom att standardiserade säkerställandeavtal upprättas med samtliga motparter avseende OTC-derivat. Storleken på tillåten exponering beror av motpartens kreditvärdighet.

### C.3.2 Riskkoncentration

Länsförsäkringar Livs exponering för motpartsrisker uppstår främst genom användning av finansiella derivat och exponering mot banker genom bankkonton. Sett till förväntad förlust givet fallissemang, där hänsyn tagits till säkerheter, var den största exponeringen per 31 december 2021 mot SEB och uppgick till 2,4 Mdkr, vilket utgjorde 59 procent av total förväntad förlust givet fallissemang. Vidare utgör de fem största exponeringarna 95 procent av total förväntad förlust givet fallissemang.

### C.3.3 Riskreduceringstekniker

Kreditrisken reduceras primärt genom diversifiering och limiter för de motparter som Länsförsäkringar Liv använder vid handel av finansiella derivat och bankkontomedel. Koncentrationsrisken avseende kreditrisk begränsas genom limiter för exponering mot varje enskild emittent, eller grupp av emittenter som har inbördes anknytning, samt för exponering i enskilda placeringar.

Kreditrisken som uppstår i samband med återförsäkring reduceras främst proaktivt genom att potentiella återförsäkringsmotparter utvärderas noggrant och genom limiter för maximal exponering mot respektive motpart.

### C.3.4 Riskkänslighet

I tabell C3(1) redovisas Länsförsäkringar Livs exponering för kreditrisk från motparter i finansiella derivat och bankkonton utan och med hänsyn till erhållna säkerheter.

## C.4 Likviditetsrisk

Länsförsäkringar Liv exponeras för likviditetsrisk i händelse av att egna åtaganden inte kan fullgöras på grund av brist på likvida medel. Likviditetsrisken kan vara av strukturell karaktär till följd av likviditetsstrukturen på balans- och resultaträkningen samt kassaflöden. I denna risk ingår risken för att tillgångars kassaflöden inte är tillräckliga för att möta de kassaflöden som försäkringsåtaganden ger upphov till över tiden. Likviditetsrisken kan också uppkomma till följd av att likvida medel inte kan omsättas eller endast kan avyttras till kraftigt underpris.

### C.4.1 Riskexponering

Affärsverksamheten i Länsförsäkringar Liv bygger på att premier betalas i förväg och att de ska förvaltas till dess att en försäkringsersättning ska utbetalas. Brist på likviditet skulle kunna leda till att bolaget inte kan fullgöra sina åtaganden gentemot kunderna.

Likviditetsrisken är nära kopplad till de placeringstillgångar som finns i bolagets investeringsportföljer och mäts och följs upp genom daglig prognostisering av likviditetsbehovet med hänsyn till både in- och utflöden, inklusive likviditetsbehov för ingångna derivatavtal. Länsförsäkringar Livs likviditetsbehov prognostiseras även på medellång sikt, upp till 5 år, med utgångspunkt i aktuariella årliga kassaflödesprognoser inom ramen för bolagets egen risk- och solvensanalys, ERSA.

Länsförsäkringar Liv tecknar säkerställandeavtal med motparter i finansiella derivat. Avtalen innebär att säkerhet ska ställas för derivat som har, ett för bolaget, negativt värde. Dessa säkerheter ställs i form av kontanta medel vilka förs över till motparterna och innebär därmed en viss likviditetsrisk för bolaget. För derivat med, för bolaget, positiva värden erhålls istället säkerheter vilket minskar risken.

I tabell C4(1) visas hur placeringstillgångarna fördelas på klasser av tillgångar med olika likviditet. För livförsäkringsbolag finns också tydliga regler för hur tillgångarna ska vara förvarade för att säkerställa att de är tillgängliga för bolaget och därmed kan realiseras vid behov.

**Tabell C4(1): Fördelning av tillgångar på likviditetsklasser, i procent av totala placeringstillgångar**

| Likviditetsklass | Tillgångsslag | 2021 | 2020 |
|---|---|---|---|
| 1 | Kassa | 2% | 4% |
| 2 | Direkta innehav av statsskuldväxlar, statsobligationer, säkerställda obligationer | 32% | 38% |
| 3 | Fonder med daglig handel, noterade aktier | 29% | 25% |
| 4 | Företagsobligationer och övriga obligationer | 20% | 22% |
| 5 | Fonder med mindre frekvent handel än daglig | 0% | 0% |
| 6 | Onoterade aktier, Private Equity, Private Debt, direktägda fastigheter, infrastruktur och skog | 16% | 11% |

**Investeringar i enlighet med aktsamhetsprincipen**
Enligt Länsförsäkringar Livs placeringsriktlinjer ska placeringstillgångarna placeras med beaktande av behovet av likviditet för att kunna uppfylla bolagets åtaganden.

### C.4.2 Riskkoncentration
Länsförsäkringar Liv bedömer att bolaget inte har några riskkoncentrationer inom likviditetsrisk.

### C.4.3 Riskreduceringstekniker
Hantering av likviditetsrisk regleras i Länsförsäkringar Livs placeringsriktlinjer. Enligt placeringsriktlinjerna ska placeringstillgångarna placeras så att behovet av likviditet beaktas för att kunna uppfylla bolagets åtaganden. För att säkerställa god kortsiktig betalningsberedskap hålls en likviditetsreserv som tar hänsyn till behovet av kassa och överskottslikviditet utifrån upprättade likviditetsprognoser för betalning av värdepappersaffärer, försäkringsersättningar samt övrigt förekommande in- och utbetalningar såsom premier och driftskostnader.

Tillgångarna delas in i fördefinierade likviditetsklasser varav likviditetsreserven endast får utgöras av tillgångar i den högsta likviditetsklassen. Likviditetsrisken minimeras genom att en övervägande del av placeringarna görs i värdepapper med hög likviditet som är noterade på etablerade börser.

### C.4.4 Riskkänslighet
Inom ramen för Länsförsäkringar Livs egna risk- och solvensanalys analyseras olika scenarier för utvecklingen av likviditetsrisk, bland annat i samband med kraftiga negativa marknadshändelser. Riskkänsligheten för likviditetsrisk i Länsförsäkringar Liv är låg, men genom att bolaget är stängt för nyteckning förväntas framtida utflöden att öka. Bolaget har beredskap och processer för att hantera dessa kassaflöden parallellt med en potentiell negativ marknadsutveckling. Placeringar görs i huvudsak i tillgångar med hög likviditet på väl etablerade marknader vilket begränsar likviditetsrisken.

## C.5 Operativ risk
Länsförsäkringar Livs exponering mot operativ risk går i linje med den riskaptit och riskstrategi som Gruppen har antagit avseende operativ risk. Information gällande bolagets operativa risk återfinns därmed i rapporten på gruppnivå, avsnitt C.5.

## C.6 Övriga materiella risker

**Klimatrisk**
Med klimatrisk avses de risker som klimatförändringens konsekvenser kan medföra på bolagets affärsverksamhet. Klimatrisker kan materialiseras antingen genom fysiska risker, såsom fler inslag av extremväder och gradvis höjda havsnivåer, eller genom omställningsrisker, såsom regulatoriska, politiska och marknadsmässiga förändringar relaterade till övergången mot ett koldioxidsnålt samhälle.

### C.6.1 Riskexponering
Klimatrisk utgör en direkt finansiell risk i form av möjlig påverkan på investeringar och försäkringsaffären för Länsförsäkringar Liv. Sannolikt påverkas dessa simultant vilket gör risken både komplex och betydande. Länsförsäkringar Liv identifierar klimatrisker i både i form av fysiska risker och omställningsrisker. Ett exempel på omställningsrisk är så kallade strandade tillgångar, att finansiella värden riskerar att bli värdelösa om de inte kan kommersialiseras till följd av exempelvis förändrade marknader, kundpreferenser eller regulatoriska krav. Ett annat är att varumärket riskerar skadas om det förknippas med produkter eller tjänster med negativ klimatpåverkan. Identifierade klimatrisker på olika tidshorisonter finns beskrivna i Tabell C6(1) i rapporten på gruppnivå.

### C.6.2 Riskkoncentration
Mot bakgrund av att Länsförsäkringar Liv bedriver en väl diversifierad investeringsverksamhet bedöms koncentrationsrisken vara låg.

### C.6.3 Riskreduceringstekniker
Länsförsäkringar AB-koncernen har en klimatsmart vision som innebär att bolagen ska arbeta aktivt för att minska klimatpåverkan och klimatriskerna i hela verksamheten samt verka för klimatanpassning för att minska skadebiverkningarna av ett förändrat klimat. Länsförsäkringar Livs investeringar ska senast år 2030 vara i linje med Parisavtalet, d.v.s. att begränsa klimatförändringen till 1,5°C. Utifrån gällande mål ska portföljernas koldioxidavtryck minska med i genomsnitt minus 7 procent per år.

Klimatrisk ingår i Länsförsäkringar Livs riskhanteringssystem och riskhanteringsfunktionen rapporterar klimatrisk till styrelsen minst en gång per år. Länsförsäkringar Liv arbetar med att identifiera och minska klimatrisker i sina investeringar genom en systematisk process för allokerings- och investeringsanalyser, val av investeringar eller förvaltare, samt påverkansdialoger.

Utöver klimatrisk är Länsförsäkringar Liv även exponerat mot affärsrisker, emerging risks och koncentrationsrisk.

- Med affärsrisk avses risken för vikande intjäning, ökade kostnader eller minskat förtroende från kunder eller övriga intressenter.
- Med emerging risks avses nya eller förändrade företeelser, situationer eller trender som kan komma att väsentligen påverka bolagets finansiella situation, marknadsposition eller varumärke i negativ riktning inom bolagets affärsplaneringshorisont.
- Med koncentrationsrisk avses risken att en enskild exponering, homogen grupp av exponeringar eller en specifik marknadshändelse leder till förluster i större utsträckning än om verksamheten vore väl diversifierad. Koncentrationsrisk kan härröra från koncentrationer såväl i tillgångar och skulder som från intäktskällor och leverantörer, inbegripet leverantörer av utkontrakterade tjänster.

## C.7 Övrig information

Under rapporteringsperioden har ägarförhållandena i Länsförsäkringar Liv förändrats till följd av att Gamla Länsförsäkringar AB genom fusion uppgått i Länsförsäkringar AB, som därmed utgör nytt moderbolag i Länsförsäkringar AB-koncernen. Vissa förändringar har även skett med avseende på av Länsförsäkringar Liv utlagd verksamhet av väsentlig betydelse.

# D. Värdering för solvensändamål

## D.1 Tillgångar

### D.1.1 Värderingen av tillgångar

I enlighet med QRT-blankett s.02.01 (se bilaga 1) visar följande balansräkning de materiella tillgångsposterna, samt en översikt över totala skulder, per 31 december 2021 för Länsförsäkringar Liv med redovisade värden för den finansiella redovisningen kompletterad med omklassificering respektive Solvens II-värden.[30]

**Tabell D1(1): Tillgångar och skulder per 2021-12-31**

| Tillgångar (tkr) | Finansiell redovisning | Omvärdering | Solvens II-värde |
|---|---|---|---|
| Aktier och andelar i dotter- och intressebolag | 599 939 | - | 599 939 |
| Aktier övriga | 6 777 340 | - | 6 777 340 |
| Obligationer | 62 145 959 | - | 62 145 959 |
| Investeringsfonder | 45 132 191 | - | 45 132 191 |
| Derivat | 319 794 | - | 319 794 |
| Banktillgodohavanden som inte är likvida medel | 268 588 | | 268 588 |
| Lån och hypotekslån | 68 717 | | 68 717 |
| Kassa och Bank | 3 261 891 | - | 3 261 891 |
| Övriga tillgångsposter | 199 025 | 8 177* | 207 202 |
| **Totala tillgångar** | **118 773 444** | **8 177** | **118 781 621** |

| Skulder (tkr) | Finansiell redovisning | Omvärdering | Solvens II-värde |
|---|---|---|---|
| Försäkringstekniska avsättningar totalt, brutto före avgiven återförsäkring (se avsnitt D.2) | 77 738 383 | 211 000 | 77 949 383 |
| Andra skulder (se avsnitt D.3) | 1 538 786 | 59 066 | 1 597 852 |
| **Totala skulder** | **79 277 169** | **270 066** | **79 547 235** |
| **Tillgångar minus skulder** | **39 496 275** | **-261 889** | **39 234 386** |

* Omvärderingsposten för andra tillgångar avser omvärdering av immateriella tillgångar om -8 681 tkr samt nyttjanderättstillgångar hänförligt IFRS 16 om 16 858 tkr.

### D.1.2 Värderingsprinciper i solvensberäkningen för olika tillgångsklasser jämfört med den finansiella redovisningen

En utförligare beskrivning av beräkningsgrunder, metoder och huvudsakliga antaganden för värdering av materiella tillgångar i solvensberäkningen och hur dessa skiljer sig från den finansiella redovisningen återfinns i rapporten på gruppnivå, avsnitt D.1.2.

### D.1.3 Övrig information om tillgångar

**Aktier och andelar i dotter- och intressebolag**

Avser innehav i onoterade intressebolag. Länsförsäkringar Liv har valt att tillämpa möjligheten att värdera aktier och andelar i intresseföretag till verkligt värde vilket innebär att det inte föreligger några skillnader mellan värdet i den finansiella redovisningen och Solvens II-värdet.

**Antaganden och bedömningar, inklusive dem om framtiden och andra viktiga källor till osäkerheter i uppskattningarna**

Se rapporten på gruppnivå, avsnitt D.1.4.

[30] I balansräkningen redovisas belopp värderade enligt IFRS-regelverket men klassificerade enligt Solvens II-regelverket i kolumnen finansiell redovisning. Skillnaden i klassificering består främst av att placeringar fördelas på andra tillgångsposter.

## D.2 Försäkringstekniska avsättningar

### D.2.1 Värderingen av försäkringstekniska avsättningar

Länsförsäkringar Liv har sin affär indelad i fyra olika affärsgrenar, varav den klart dominerande är affärsgren 30.

- Affärsgren 2 - Sjuk- och olycksfallsförsäkring: omfattar produkterna sjukkapital samt olycksfall.
- Affärsgren 29 – Sjukförsäkring: omfattar produkterna sjukförsäkring samt premiebefrielse.
- Affärsgren 30 - Försäkring med rätt till återbäring: omfattar sparprodukter i förvaltningsformerna Gamla Trad, Nya Trad samt Nya Världen. Här ingår även så kallade blandade sparprodukter, då även riskmoment såsom efterlevandeskydd.
- Affärsgren 32 - Annan livförsäkring: omfattar rena dödsfallsriskprodukter.

En beskrivning av graden av osäkerhet i bästa skattningen ges i samband med metodbeskrivningen, inklusive beskrivning av de signifikanta förenklade metoder som använts vid beräkning av de försäkringstekniska avsättningarna, under respektive affärsgren nedan.

**Försäkring med rätt till återbäring**

*Gamla Trad, Nya Trad*

Beräkningen av bästa skattning sker enligt samma metod för dessa båda förvaltningsformer. Bestånden för Gamla Trad och Nya Trad omfattar en mängd olika produkter ("tariffer"), som är olika avseende när utbetalning av försäkringsbelopp sker och som därmed har olika riskinnehåll.

Vid beräkningen av bästa skattning används antaganden om:

- Dödlighet
- Återköp och flytt
- Fribrevsläggning
- Premieökning
- Ändrad starttidpunkt för utbetalningar
- Ändrad utbetalningstid vid pensionstidpunkten
- Driftskostnader, inklusive kapitalförvaltningskostnader
- Driftskostnadsinflation
- Basinflation
- Skatt

Den underliggande osäkerheten i bästa skattningen som alltid förknippas med längre framtida kassaflödesprojektioner härrör främst från osäkerhet i de underliggande antagandena. Antagandet om dödlighet reviderades under 2020. Avdragsrätten för privata pensionsförsäkringar har helt tagits bort från och med 2016, vilket beaktas i antaganden beträffande fribrev och premieökning. Det finns en särskild osäkerhet när det gäller framtida flyttfrekvenser, beroende på när/om det kommer en ny lagstiftning för detta område. I nuläget är det svårt att kvantifiera effekten av eventuella nya flytträttsregler.

*Nya Världen*

Beståndet för Nya Världen omfattar endast fyra olika tariffer. Vid beräkningen av bästa skattning används samma typer av antaganden som för Gamla Trad och Nya Trad, se ovan. Osäkerheten i värdet av bästa skattning har samma orsaker som har angetts ovan för Gamla Trad och Nya Trad. Ytterligare en osäkerhetsfaktor för Nya Världen är att beräkningarna baseras på ekonomiska scenarier. På grund av detta bedöms den relativa osäkerheten vara något större för Nya Världen än för Gamla Trad och Nya Trad.

*Nya Trad med villkorad återbäring (f.d. Försäkrad Pension)*

I november 2021 uppdaterades försäkringsvillkoren för kunder med pensionssparande i förvaltningsformen Försäkrad Pension, vilket innebar villkorsändring till Nya Trad. Avsättningar för produkten Nya Trad med villkorad återbäring, som liksom Nya Världen har villkorad återbäring i den finansiella redovisningen, bestäms med en förenklad metod.

**Sjukförsäkring**

Denna affärsgren omfattar sjuk- och premiebefrielseförsäkring (bestånd "Hälsa"). Bästa skattningen avseende sjuk- och premiebefrielseförsäkring består av skattningar avseende skador och bestånd. Skattningen för inträffade skador beräknas utifrån en kassaflödesbaserad metodik där nuvärdet av framtida utbetalningar och framtida driftskostnader beräknas. Skattningen avseende icke fastställda ersättningar beräknas utifrån ett antagande om skadeprocent. Osäkerheten i värdet av bästa skattning härrör främst från osäkerhet i de underliggande antagandena. Registrerad sjuklighet hänger ofta samman med politiska ställningstaganden och det är därför av vikt att löpande uppdatera dessa antaganden. Antagandet om avveckling av sjukfall bygger på en sjuklighetsstudie som gjordes på Länsförsäkringars bestånd år 2018. Bedömningen är att osäkerheten för närvarande är relativt låg.

**Sjuk- och olycksfallsförsäkring**
De produkter som omfattas är sjukkapital- och olycksfallsförsäkring. Bästa skattningen består av skattningar avseende skador och bestånd. Eftersom dessa produkter inte har några periodiska utbetalningar består bästa skattningen avseende skador endast av okända skador. Skattningen avseende beståndet avser det kommande året och beräknas utifrån förväntad skadeprocent. Osäkerheten i bästa skattningen härrör främst från det begränsade dataunderlaget då detta är relativt små produkter.

**Riskmarginal**
Beräkning av riskmarginal sker först på bolagsnivå med hjälp av formel enligt regelverket. Därefter sker proportionerlig fördelning av riskmarginalen på affärsgrenar och slutligen även inom affärsgrenar.

Riskmarginalen uppgick till 137 756 tkr per 31 december 2021 för sjukförsäkring, till 2 623 822 tkr för försäkring med rätt till återbäring och till 15 543 tkr för sjuk- och olycksfallsförsäkring.

Tabellen som följer summerar de försäkringstekniska avsättningarna brutto före avgiven återförsäkring för solvensbalansräkningen per affärsgren per 31 december 2021. En sammanställning av de försäkringstekniska avsättningarna kan också ses i QRT-blanketterna s.12.01 och s.17.01 (se bilaga 1). I QRT-blankett s.19.01 (se bilaga 1) redovisas även utbetalda försäkringsersättningar och bästa skattning avseende skadeersättningar uppdelade på skadeår för produkterna inom affärsgren 2.

**Tabell D2(1): Försäkringstekniska avsättningar brutto före avgiven återförsäkring per 2021-12-31**

| Affärsgren (tkr) | Bästa skattning, brutto | Riskmarginal | Försäkringstekniska avsättningar, brutto |
|---|---|---|---|
| Försäkring med rätt till återbäring | 73 759 023 | 2 623 822 | 76 382 845 |
| Sjukförsäkring | 1 301 251 | 137 756 | 1 439 007 |
| Sjuk- och olycksfallsförsäkring | 146 824 | 15 543 | 162 367 |
| Annan livförsäkring | -34 836 | - | -34 836 |
| **Summa** | **75 172 262** | **2 777 121** | **77 949 383** |

**Materiella förändringar i värderingsprinciper mot föregående rapporteringsperiod**
Antagande om ändring av starttidpunkt för utbetalningar (även kallad z-option) infördes i beräkningarna per 31 december 2021. Dessförinnan var det implicita antagandet att kunderna behöll sin registrerade starttidpunkt för utbetalningar. Regelverket för Solvens II anger att samtliga materiella optioner och garantier ska värderas vid beräkningen av BE och optionen att ändra starttidpunkt för utbetalningar nyttjas ofta i form av ett förtida uttag eller en uppskjutning. Införandet av optionsantagandet innebar att FTA minskade med ca 0,5 Mdkr.

## D.2.2 Värderingsprinciper i solvensberäkningen för olika affärsgrenar jämfört med den finansiella redovisningen

I den finansiella redovisningen värderas försäkringstekniska avsättningar (brutto) enligt ÅRFL samt Finansinspektionens föreskrifter och allmänna råd. Nedan beskrivs de materiella skillnaderna mot den finansiella redovisningen för respektive materiell affärsgren.

**Försäkring med rätt till återbäring**
*Gamla Trad, Nya Trad*
Försäkringstekniska avsättningar i den finansiella redovisningen uppgick till 50 834 122 tkr för Gamla Trad och till 15 373 136 tkr (varav 393 593 villkorad återbäring) för Nya Trad. Total skillnad mellan Solvens II och den finansiella redovisningen uppgick till -1 160 Mkr (det vill säga högre i Solvens II). Den viktigaste skillnaden i metod och antaganden är:

- I den finansiella redovisningen finns fortfarande krav på aktsamma avsättningar för tjänstepensionsförsäkringar och betryggande avsättningar för övrig livförsäkring. Detta åstadkoms främst genom ett differentierat tillägg av riskmarginalen, vilket inte förekommer i Solvens II. Riskmarginalen är cirka 985 Mkr högre enligt Solvens II än i den finansiella redovisningen för Gamla Trad och Nya Trad.

*Nya Världen*
Försäkringstekniska avsättningar i den finansiella redovisningen fördelade sig enligt följande:

- Livavsättning för Nya Världen uppgick till 4 398 050 tkr
- Villkorad återbäring (Våb) för Nya Världen uppgick till 5 481 526 tkr
- FTA för Nya Världen uppgick därmed till 9 879 576 tkr

Enligt Solvens II uppgick försäkringstekniska avsättningar för Nya Världen till 9 015 658 tkr, det vill säga 864 Mkr lägre än i den finansiella redovisningen. En förklaring till detta är att överskottets absorptionsförmåga inverkar på värdet enligt Solvens II, till skillnad mot hur villkorad återbäring (Våb) beräknas i redovisningen.

*Försäkrad Pension*
Före detta Försäkrad Pension utgörs numera av Nya Trad med villkorad återbäring och redovisas därmed under Nya Trad.

**Sjukförsäkring**
Försäkringstekniska avsättningar i den finansiella redovisningen uppgick till 1 414 364 tkr, vilket var 25 Mkr lägre än i Solvens II. De viktigaste skillnaderna i metod och antaganden är:

- Under Solvens II ska avsättning även göras för framtida skador i det friska beståndet.
- Avsättningarna enligt Solvens II har ett tillägg av riskmarginalen.

**Sjuk- och olycksfallsförsäkring**
Försäkringstekniska avsättningar i den finansiella redovisningen uppgick till 148 202 tkr, vilket var 14 Mkr lägre än i Solvens II. De viktigaste skillnaderna, i metod och antaganden är:

- Under Solvens II ska avsättning även göras för framtida skador i det friska beståndet.
- Avsättningarna enligt Solvens II blir högre genom tillägget av riskmarginalen.

**Annan livförsäkring**
Försäkringstekniska avsättningar i den finansiella redovisningen utgörs i huvudsak av fastställda och ej fastställda ersättningar (omfattar rena dödsfallsriskprodukter). Skillnaden i försäkringstekniska avsättningar mellan den finansiella redovisningen och Solvens II om 54 Mkr beror på att hänsyn tas till framtida premier i värderingen enligt Solvens II.

Tabellen som följer visar de försäkringstekniska avsättningarna per 31 december 2021, brutto före avgiven återförsäkring i solvensbalansräkningen och i den finansiella redovisningen.

**Tabell D2(2): Försäkringstekniska avsättningar brutto enligt finansiell redovisning och solvensbalansräkning per 2021-12-31**

| Affärsgren (tkr) | FTA Finansiell redovisning, brutto | Omvärdering | FTA Solvens II-balansräkning, |
|---|---|---|---|
| Försäkring med rätt till återbäring | 76 156 966 | 225 880 | 76 382 846 |
| Sjukförsäkring | 1 414 364 | 24 643 | 1 439 007 |
| Sjuk- och olycksfallsförsäkring | 148 202 | 14 165 | 162 367 |
| Annan livförsäkring | 18 851 | -53 687 | -34 836 |
| **Summa försäkringstekniska avsättningar** | **77 738 383** | **211 001** | **77 949 384** |

## D.2.3 Övrig information om försäkringstekniska avsättningar

Länsförsäkringar Liv har per 31 december 2021 inga återförsäkringsavtal. Bolaget gjorde under 2019 en återdragning av två tidigare återförsäkringsavtal som var i run-off.

# D.3 Andra skulder

Följande avsnitt omfattar samtliga kategorier av skulder, exklusive försäkringstekniska avsättningar, som för Länsförsäkringar Liv bedöms vara materiella.

## D.3.1 Värdering av andra skulder

I enlighet med QRT-blankett S.02.01 (se bilaga 1) visar följande tabell de materiella skuldposterna, exklusive försäkringstekniska avsättningar, en översikt över totala skulder, per 31 december 2021 för Länsförsäkringar Liv med redovisade värden för den finansiella redovisningen kompletterad med omklassificering respektive Solvens II-värden.[31]

**Tabell D3(1): Andra skulder per 2021-12-31**

| Andra skulder (tkr) | Finansiell redovisning | Omvärdering | Solvens II-värde |
|---|---|---|---|
| Derivat | 550 766 | - | 550 766 |
| Skulder (verksamhet, ej försäkring) | 632 885 | - | 632 885 |
| Övriga skuldposter | 355 135 | 59 066* | 414 201 |
| **Totalt andra skulder** | **1 538 786** | **59 066** | **1 597 852** |

* Omvärderingsposten avser uppskjuten skatteskuld om 42 042 tkr samt andra finansiella skulder än skulder till kreditinstitut om 17 024 tkr som avser leasingskulder enligt IFRS 16.

## D.3.2 Värderingsprinciper i solvensberäkningen för olika skuldposter jämfört med den finansiella redovisningen

En utförligare beskrivning av beräkningsgrunder, metoder och huvudsakliga antaganden för värdering av materiella skulder i solvensberäkningen och hur dessa skiljer sig från den finansiella redovisningen återfinns i rapporten på gruppnivå, avsnitt D.3.2.

### Uppskjuten skatteskuld

Inga uppskjutna skatter avseende temporära skillnader mellan redovisade och skattemässiga värden på tillgångar och skulder föreligger. Skillnaderna mellan den finansiella redovisningen och Solvens II uppgår till 42 042 tkr. Omvärderingen av uppskjutna skatteskulder i solvensbalansräkningen är hänförligt till skattedelen av periodiseringsfonder. Dessa kan återföras oberoende av resultat i bolaget.

I följande tabell åskådliggörs uppskjuten skatteskuld i solvensbalansräkningen.

**Tabell D3(2): Uppskjuten skatteskuld per 2021-12-31**

| tkr | Finansiell redovisning | Omvärdering | Solvens II-värde | Förfaller |
|---|---|---|---|---|
| *Periodiseringsfond:* | | | | |
| - Avsättning 2016 | - | 8 736 | 8 736 | 2022-12-31 |
| - Avsättning 2017 | - | 8 518 | 8 518 | 2023-12-31 |
| - Avsättning 2018 | - | 24 788 | 24 788 | 2024-12-31 |
| **Totalt uppskjuten skattefordran (-) / skuld (+)** | **0** | **42 042** | **42 042** | |

## D.3.3 Övrig information om andra skulder

### Antaganden och bedömningar, inklusive dem om framtiden och andra viktiga källor till osäkerheter i uppskattningarna

Avseende antaganden och bedömningar inklusive dem om framtiden och andra större källor till osäkerhetsbedömningar hänvisas till rapporten på gruppnivå, avsnitt D.1.4.

### Leasing samt pensionsavsättningar

Avseende information om leasingförhållanden samt anställningsförmåner hänvisas till rapporten på gruppnivå, avsnitt D.3.4.

[31] I balansräkningen redovisas belopp värderade enligt IFRS-regelverket men klassificerade enligt Solvens II-regelverket i kolumnen finansiell redovisning.

## D.4 Alternativa värderingsmetoder

Information gällande alternativa värderingsmetoder återfinns i rapporten på gruppnivå, avsnitt D.4.

## D.5 Övrig information

Övrig information gällande värdering för solvensändamål återfinns i rapporten på gruppnivå, avsnitt D.5.

# E. Kapitalhantering (Finansiering)

Länsförsäkringar Livs kapitalbas uppgick vid årets slut till 39 234 386 tkr och bestod av kapital av högsta kvalitet. Solvenskapitalkravet uppgick till 17 919 223 tkr, vilket ger en kapitalkvot, det vill säga kapitalbas dividerat med solvenskapitalkrav, på 219 procent vid årets slut. Minimikapitalkravet uppgick till 4 479 806 tkr, vilket kapitalbasen täcker med mycket god marginal.

Kapitalbasen stärktes under året med 10 756 461 tkr, vilket framför allt är hänförligt till periodens resultat. Solvenskapitalkravet ökade med 3 280 337 tkr. Sammantaget ökade kapitalkvoten i Länsförsäkringar Liv jämfört med föregående år, då den uppgick till 195 procent.

## E.1 Kapitalbas

### E.1.1 Hantering av kapitalbasen: Mål, styrning och process

Länsförsäkringar Liv är ett livförsäkringsaktiebolag med vinstutdelningsförbud som bedrivs enligt ömsesidiga principer. Länsförsäkringar Liv är ett dotterbolag till Länsförsäkringar AB, men konsolideras inte in i Länsförsäkringar AB-koncernen. Resultatet i bolaget delas inte ut till ägaren utan stannar i bolaget och tillfaller Länsförsäkringar Livs försäkringstagare.

I och med Länsförsäkringar Livs särställning i Länsförsäkringar AB-koncernen gäller andra förutsättningar för bolaget. Till skillnad från de vinstdrivande dotterbolagen i koncernen, som ska bidra till värdetillväxt och utdelning till ägarna av Länsförsäkringar AB, styrs kapitalet i Länsförsäkringar Liv enbart för att trygga åtagandena mot kunderna och ge kunderna en så god avkastning på placeringstillgångarna som möjligt.

För Länsförsäkringar Liv är det även, med tanke på företagsformen, av största vikt att bibehålla ett tillräckligt kapital. Möjligheten till kapitalanskaffning via direkta kapitaltillskott får med tanke på vinstutdelningsförbudet ses som begränsad.

### E.1.2 Kapitalbasens sammansättning

Kapitalbasen får bestå av primärkapital och tilläggskapital. Närmare information kring detta återfinns i rapporten på gruppnivå, avsnitt E.1.2. Allt kapital i Länsförsäkringar Liv består av primärkapital nivå 1 vilket är kapital av högsta kvalitet.

Länsförsäkringar Liv har anmält att det regelverk som har införts genom EUs Solvens II-direktiv tillämpas på hela verksamheten. Övergångsreglerna för tjänstepensionsverksamhet används således inte.

Kapitalbasen i Länsförsäkringar Liv ökade under rapportperioden med 10 756 461 tkr till 39 234 386 tkr. Ökningen beror framför allt på periodens resultat som uppgick till 11 691 039 tkr. Samtidigt har utbetalt överskott påverkat kapitalbasen; överskott betalas tillsammans med pensionsutbetalningar och påverkar bolagets kapitalbas negativt. Under 2021 har överskott om 858 958 tkr utbetalats, vilket är 190 422 tkr lägre mot föregående år. Minskningen förklaras främst av en ändrad redovisningsprincip där utbetald återbäring för försäkringar med förvaltningsform Nya Världen redovisas som utbetald försäkringsersättningar i det tekniska resultatet istället för en nedsättning av eget kapital.

Följande tabell visar kapitalbasens sammansättning vid slutet av rapporteringsperioden och vid dess början samt specificerar avstämningsreservens sammansättning. För ytterligare information om kapitalbasens sammansättning (inklusive sammansättning av avstämningsreserven) vid rapporteringsperiodens slut, se QRT-blankett s.23.01 i bilaga 1.

Det har inte skett några emissioner eller någon inlösen av kapitalbasinstrument under rapporteringsperioden.

För specifikation av vilka poster som omfattas av *Omvärdering av poster från redovisningen till solvensbalansräkningen*, se tabell E1(2) vilken visar en brygga från redovisat eget kapital till kapitalbas.

**Tabell E1(1): Kapitalbasens sammansättning**

| Kapitalbas (tkr) | 2021-12-31 | 2020-12-31 |
|---|---|---|
| Stamaktiekapital | 8 000 | 8 000 |
| Konsolideringsfond | 27 598 576 | 26 919 584 |
| Avstämningsreserv | 11 627 810 | 1 550 341 |
| **Summa kapitalbas** | **39 234 386** | **28 477 925** |

| Specifikation av avstämningsreservens sammansättning (tkr) | 2021-12-31 | 2020-12-31 |
|---|---|---|
| Eget kapital annat än stamaktiekapital och konsolideringsfond | 11 697 200 | 1 590 887 |
| Obeskattade reserver | 192 500 | 245 500 |
| Omvärdering av poster från redovisningen till solvensbalansräkningen | -261 890 | -286 046 |
| **Summa avstämningsreserv** | **11 627 810** | **1 550 341** |

Samtliga poster utgör primärkapital nivå 1.

### E.1.3 Kapitalbas för att täcka solvenskapitalkrav och minimikapitalkrav

Information gällande kapitalbasens medräkningsbarhet återfinns i rapporten på gruppnivå, avsnitt E.1.3.

### E.1.4 Brygga från redovisat eget kapital till kapitalbas

Tabellen som följer visar en brygga från redovisat eget kapital till kapitalbas för Länsförsäkringar Liv. Tabellen avser kapitalbas som är tillgänglig för att täcka solvenskapitalkrav. Se hänvisning i föregående avsnitt vad gäller skillnad mot kapitalbas som är tillgänglig för att täcka minimikapitalkrav.

För de poster som omvärderas från redovisningen till solvensbalansräkningen enligt tabellen nedan finns närmare förklaringar i avsnitt D.1.2 och D.3.2 i rapporten på gruppnivå.

Skillnaden mellan eget kapital enligt legalt bokslut inklusive obeskattade reserver och kapitalbas uppgick till 261 890 tkr där kapitalbasen är lägre än eget kapital. Skillnaden förklaras till största del av omvärdering av försäkringstekniska avsättningar som uppgick till -211 001 tkr. Omvärderingen av uppskjutna skatter med -42 042 tkr avser skattedel av periodiseringsfond i solvensbalansräkningen.

**Tabell E1(2): Brygga från redovisat eget kapital till kapitalbas**

| tkr | 2021-12-31 | 2020-12-31 |
|---|---|---|
| Eget kapital enligt legalt bokslut inkl. obeskattade reserver | 39 496 276 | 28 763 971 |
| Omvärdering av försäkringstekniska avsättningar | -211 001 | -222 116 |
| Omvärdering av uppskjutna skatter | -42 042 | -53 617 |
| Övriga poster | -8 847 | -10 313 |
| **Summa kapitalbas** | **39 234 386** | **28 477 925** |

# E.2 Solvenskapitalkrav och minimikapitalkrav

### E.2.1 Solvenskapitalkravets och minimikapitalkravets storlek

I enlighet med QRT-blankett s.25.02 samt s.28.02 (se bilaga 1) framgår i nedanstående tabell bolagets solvens- och minimikapitalkrav. Totalt kapitalkrav har ökat med 22 procent under året, främst till följd av ökade kapitalkrav för marknadsrisk och livförsäkringsrisk. Marknadsrisken ökade främst som en följd av den starka utvecklingen på kapitalmarknader och aktiva förändringar av placeringstillgångarna. Livförsäkringsrisken ökade framförallt som en följd av ökat försäkringskapital samt nya och uppdaterade aktuariella antaganden. Volymerna för sjukförsäkringar minskar successivt över tid genom att ingen nyteckning sker vilket bidrar till att sjukförsäkringsrisken minskar.

**Tabell E2(1): Kapitalkrav per riskkategori samt minimikapitalkrav**

| tkr | 2021-12-31 | 2020-12-31 |
|---|---|---|
| Livförsäkringsrisk | 3 892 407 | 3 038 104 |
| Sjukförsäkringsrisk | 234 517 | 251 588 |
| Marknadsrisk | 16 057 954 | 13 027 353 |
| Motpartsrisk | 223 398 | 336 781 |
| Operativ risk | 341 975 | 367 358 |
| Diversifiering | -2 831 028 | -2 382 298 |
| **Solvenskapitalkrav (SCR) Länsförsäkringar Liv** | **17 919 223** | **14 638 886** |
| **Minimikapitalkrav (MCR) Länsförsäkringar Liv** | **4 479 806** | **3 659 722** |

### E.2.2 Angående användning av förenklade beräkningar

Länsförsäkringar Liv använder inte någon sådan förenkling i beräkning av solvenskapitalkrav som under vissa villkor är tillåten enligt bestämmelser i förordning 2015/35 från EU-kommissionen.

### E.2.3 Angående användning av företagsspecifika parametrar

Länsförsäkringar Liv använder ej företagsspecifika parametrar för beräkning av solvenskapitalkrav för försäkringsrisk.

### E.2.4 Angående kapitaltillägg

Finansinspektionen har inte beslutat om något kapitaltillägg för Länsförsäkringar Liv.

### E.2.5 Data som används för beräkning av minimikapitalkrav

Information gällande data som används för beräkning av minimikapitalkrav återfinns i rapporten på gruppnivå, avsnitt E.2.5.

### E.2.6 Materiella förändringar av kapitalkrav under rapporteringsperioden

Kapitalkravet för marknadsrisk ökade med 23 procent under året till följd av den starka utvecklingen på kapitalmarknader och aktiva portföljförändringar, inbegripet även justeringen av den föreskrivna långsiktiga jämviktsräntan från 3,75 procent till 3,60 procent. Livförsäkringsrisken ökade med 28 procent framförallt som en följd av nya och uppdaterade aktuariella antaganden.

# E.3 Användning av durationsbaserad aktiekursrisk vid beräkning av solvenskapitalkravet

Bolaget använder inte durationsbaserad metod för beräkning av solvenskapitalkrav för aktiekursrisk.

# E.4 Partiell intern modell för beräkning av solvenskapitalkrav

Information gällande intern modell för beräkning av solvenskapitalkrav återfinns i rapporten på gruppnivå, avsnitt E.4.

# E.5 Förekomst av överträdelse av minimikapitalkravet och solvenskapitalkravet

Varken minimikapitalkravet eller solvenskapitalkravet har överträtts under rapporteringsperioden.

# E.6 Övrig information

Det finns inte någon annan information som har bedömts lämplig att lämna i detta kapitel.

# Bilagor

## Bilaga 1: Kvantitativa rapportblanketter

Länsförsäkringar Grupp enligt försäkringsregler

Länsförsäkringar AB

Agria Djurförsäkring

Länsförsäkringar Gruppliv

Länsförsäkringar Fondliv

Länsförsäkringar Liv

# Länsförsäkringar Grupp enligt försäkringsregler

**Balansräkning S.02.01**

| Tillgångar | | Solvens II - värde<br>C0010 |
|---|---|---|
| Goodwill | R0010 | |
| Förutbetalda anskaffningskostnader | R0020 | |
| Immateriella tillgångar | R0030 | 0 |
| Uppskjutna skattefordringar | R0040 | 0 |
| Överskott av pensionsförmåner | R0050 | |
| Materiella anläggningstillgångar som innehas för eget bruk | R0060 | 1 344 308 |
| Placeringstillgångar (andra än tillgångar som innehas för index- och fondförsäkringsavtal) | R0070 | 35 590 426 |
| Fastighet (annat än för eget bruk) | R0080 | |
| Innehav i anknutna företag, inklusive intressebolag | R0090 | 18 703 144 |
| Aktier | R0100 | 2 808 529 |
| Aktier – börsnoterade | R0110 | 308 134 |
| Aktier – icke börsnoterade | R0120 | 2 500 395 |
| Obligationer | R0130 | 8 451 479 |
| Statsobligationer | R0140 | 1 777 629 |
| Företagsobligationer | R0150 | 6 673 850 |
| Strukturerade produkter | R0160 | |
| Värdepapperiserade lån och lån med ställda säkerheter | R0170 | |
| Investeringsfonder | R0180 | 5 541 292 |
| Derivat | R0190 | 20 338 |
| Banktillgodohavanden som inte är likvida medel | R0200 | 65 644 |
| Övriga investeringar | R0210 | |
| Tillgångar som innehas för index-reglerade avtal och fondförsäkringsavtal | R0220 | 219 102 007 |
| Lån och hypotekslån | R0230 | 9 370 |
| Lån på försäkringsbrev | R0240 | |
| Lån och hypotekslån till fysiska personer | R0250 | |
| Andra lån och hypotekslån | R0260 | 9 370 |
| Fordringar enligt återförsäkringsavtal från: | R0270 | 8 882 563 |
| Skadeförsäkring och sjukförsäkring som liknar skadeförsäkring | R0280 | 7 541 897 |
| Skadeförsäkring exklusive sjukförsäkring | R0290 | 7 483 406 |
| Sjukförsäkring som liknar skadeförsäkring | R0300 | 58 491 |
| Livförsäkring och sjukförsäkring som liknar livförsäkring, exklusive sjukförsäkring samt index- och fondförsäkringsavtal | R0310 | 1 340 659 |
| Sjukförsäkring som liknar livförsäkring | R0320 | 58 158 |
| Livförsäkring exklusive sjukförsäkring samt index- och fondförsäkringsavtal | R0330 | 1 282 501 |
| Livförsäkring med indexreglerade förmåner och fondförsäkring | R0340 | 7 |
| Depåer hos företag som avgivit återförsäkring | R0350 | 111 924 |
| Försäkringsfordringar och fordringar på förmedlare | R0360 | 239 354 |
| Återförsäkringsfordringar | R0370 | 543 827 |
| Fordringar (kundfordringar, inte försäkring) | R0380 | 1 366 133 |
| Egna aktier (direkt innehav) | R0390 | |
| Fordringar avseende primärkapitalposter eller garantikapital som infordrats men ej inbetalats | R0400 | |
| Kontanter och andra likvida medel | R0410 | 3 668 369 |
| Övriga tillgångar som inte visas någon annanstans | R0420 | 457 692 |
| **Summa tillgångar** | R0500 | **271 315 973** |

| Skulder | | Solvens II - värde<br>C0010 |
|---|---|---|
| Försäkringstekniska avsättningar – skadeförsäkring | R0510 | 11 398 358 |
| Försäkringstekniska avsättningar – skadeförsäkring (exklusive sjukförsäkring) | R0520 | 10 328 485 |
| Försäkringstekniska avsättningar beräknade som helhet | R0530 | |
| Bästa skattning | R0540 | 10 188 580 |
| Riskmarginal | R0550 | 139 905 |
| Försäkringstekniska avsättningar – sjukförsäkring (liknande skadeförsäkring) | R0560 | 1 069 873 |
| Försäkringstekniska avsättningar beräknade som helhet | R0570 | |
| Bästa skattning | R0580 | 1 017 453 |
| Riskmarginal | R0590 | 52 420 |
| Försäkringstekniska avsättningar – livförsäkring (exklusive indexreglerade avtal och fondförsäkringsavtal) | R0600 | 7 794 960 |
| Försäkringstekniska avsättningar – sjukförsäkring (liknande livförsäkring) | R0610 | 610 557 |
| Försäkringstekniska avsättningar beräknade som helhet | R0620 | |
| Bästa skattning | R0630 | 434 836 |
| Riskmarginal | R0640 | 175 721 |
| Försäkringstekniska avsättningar – livförsäkring (exklusive sjukförsäkring samt indexreglerade avtal och fondförsäkringsavtal) | R0650 | 7 184 403 |
| Försäkringstekniska avsättningar beräknade som helhet | R0660 | |
| Bästa skattning | R0670 | 6 987 824 |
| Riskmarginal | R0680 | 196 579 |
| Försäkringstekniska avsättningar – indexreglerade avtal och fondförsäkringsavtal | R0690 | 202 538 787 |
| Försäkringstekniska avsättningar beräknade som helhet | R0700 | |
| Bästa skattning | R0710 | 198 710 478 |
| Riskmarginal | R0720 | 3 828 309 |
| Övriga försäkringstekniska avsättningar | R0730 | |
| Eventualförpliktelser | R0740 | 139 800 |
| Andra avsättningar än försäkringstekniska avsättningar | R0750 | 41 567 |
| Pensionsåtaganden | R0760 | 49 312 |
| Depåer från återförsäkrare | R0770 | 67 247 |
| Uppskjutna skatteskulder | R0780 | 244 038 |
| Derivat | R0790 | 82 773 |
| Skulder till kreditinstitut | R0800 | |
| Andra finansiella skulder än skulder till kreditinstitut | R0810 | 1 278 473 |
| Försäkringsskulder och skulder till förmedlare | R0820 | 1 045 104 |
| Återförsäkringsskulder | R0830 | 34 099 |
| Skulder (leverantörsskulder, inte försäkring) | R0840 | 996 487 |
| Efterställda skulder | R0850 | |
| Efterställda skulder som inte ingår i primärkapitalet | R0860 | |
| Efterställda skulder som ingår i primärkapitalet | R0870 | |
| Övriga skulder som inte visas någon annanstans | R0880 | 858 099 |
| **Summa skulder** | **R0900** | **226 569 104** |
| **Belopp med vilket tillgångar överskrider skulder** | **R1000** | **44 746 869** |

**Premier, ersättningar och kostnader per affärsgren**

**S.05.01 skadeförsäkring**

| | | Affärsgren för: skadeförsäkring och återförsäkringsförpliktelser (direkt försäkring och beviljad proportionell återförsäkring) | | | | |
|---|---|---|---|---|---|---|
| | | Sjukvårdsförsäkring | Försäkring avseende inkomstskydd | Trygghetsförsäkring vid arbetsskada | Ansvarsförsäkring för motorfordon | Övrig motorfordonsförsäkring |
| | | C0010 | C0020 | C0030 | C0040 | C0050 |
| **Premieinkomst** | | | | | | |
| Brutto – direkt försäkring | R0110 | 819 064 | 452 434 | | 52 959 | 383 276 |
| Brutto – mottagen proportionell återförsäkring | R0120 | | 1 285 | | 0 | 3 221 |
| Brutto – mottagen icke-proportionell återförsäkring | R0130 | | | | | |
| Återförsäkrares andel | R0140 | 0 | 2 259 | | 4 071 | 213 534 |
| Netto | R0200 | 819 064 | 451 460 | | 48 888 | 172 963 |
| **Intjänade premier** | | | | | | |
| Brutto – direkt försäkring | R0210 | 804 930 | 447 517 | | 49 884 | 335 423 |
| Brutto – mottagen proportionell återförsäkring | R0220 | | 1 205 | | 0 | 5 338 |
| Brutto – mottagen icke-proportionell återförsäkring | R0230 | | | | | |
| Återförsäkrares andel | R0240 | 0 | 2 259 | | 4 071 | 173 677 |
| Netto | R0300 | 804 930 | 446 463 | | 45 813 | 167 084 |
| **Inträffade skadekostnader** | | | | | | |
| Brutto – direkt försäkring | R0310 | 571 178 | 212 818 | | 21 354 | 285 776 |
| Brutto – mottagen proportionell återförsäkring | R0320 | | 1 053 | | 35 372 | 4 588 |
| Brutto – mottagen icke-proportionell återförsäkring | R0330 | | | | | |
| Återförsäkrares andel | R0340 | 0 | 0 | | 19 045 | 170 442 |
| Netto | R0400 | 571 178 | 213 871 | | 37 681 | 119 922 |
| **Ändringar inom övriga avsättningar** | | | | | | |
| Brutto – direkt försäkring | R0410 | 0 | 0 | | 0 | 0 |
| Brutto – mottagen proportionell återförsäkring | R0420 | | 0 | | 0 | 0 |
| Brutto – mottagen icke-proportionell återförsäkring | R0430 | | | | | |
| Återförsäkrares andel | R0440 | 0 | 0 | | 0 | 0 |
| Netto | R0500 | 0 | 0 | | 0 | 0 |
| **Uppkomna kostnader** | R0550 | 224 967 | 158 519 | | 15 884 | 36 137 |
| **Övriga kostnader** | R1200 | | | | | |
| **Totala kostnader** | R1300 | | | | | |

**Premier, ersättningar och kostnader per affärsgren**

**S.05.01 skadeförsäkring**

| | | Sjö-, luftfarts- och transportförsäkring | Försäkring mot brand och annan skada på egendom | Allmän ansvarsförsäkring | Kredit- och borgensförsäkring | Rättsskydds-försäkring | Assistans-försäkring | Försäkring mot ekonomiska förluster av olika slag |
|---|---|---|---|---|---|---|---|---|
| | | C0060 | C0070 | C0080 | C0090 | C0100 | C0110 | C0120 |
| **Premieinkomst** | | | | | | | | |
| Brutto – direkt försäkring | R0110 | 155 565 | 5 274 408 | 367 160 | 9 848 | 2 888 | 27 750 | |
| Brutto – mottagen proportionell återförsäkring | R0120 | 2 872 | 141 791 | 17 622 | | | | |
| Brutto – mottagen icke-proportionell återförsäkring | R0130 | | | | | | | |
| Återförsäkrares andel | R0140 | 6 986 | 174 032 | 18 799 | 8 052 | 135 | 27 750 | |
| Netto | R0200 | 151 451 | 5 242 167 | 365 983 | 1 796 | 2 753 | 0 | |
| **Intjänade premier** | | | | | | | | |
| Brutto – direkt försäkring | R0210 | 150 983 | 4 951 228 | 332 410 | 7 759 | 2 867 | 23 969 | |
| Brutto – mottagen proportionell återförsäkring | R0220 | 2 863 | 154 523 | 17 381 | | | | |
| Brutto – mottagen icke-proportionell återförsäkring | R0230 | | | | | | | |
| Återförsäkrares andel | R0240 | 6 969 | 172 162 | 21 015 | 6 380 | 141 | 23 990 | |
| Netto | R0300 | 146 877 | 4 933 589 | 328 776 | 1 379 | 2 726 | -21 | |
| **Inträffade skadekostnader** | | | | | | | | |
| Brutto – direkt försäkring | R0310 | 94 983 | 3 293 736 | 85 295 | 1 321 | 558 | 16 014 | |
| Brutto – mottagen proportionell återförsäkring | R0320 | 1 842 | 71 286 | 20 844 | | | | |
| Brutto – mottagen icke-proportionell återförsäkring | R0330 | | | | | | | |
| Återförsäkrares andel | R0340 | 8 307 | 123 366 | 5 342 | 1 026 | 0 | 15 818 | |
| Netto | R0400 | 88 518 | 3 241 656 | 100 797 | 295 | 558 | 196 | |
| **Ändringar inom övriga avsättningar** | | | | | | | | |
| Brutto – direkt försäkring | R0410 | 0 | 0 | 0 | 0 | 0 | 0 | |
| Brutto – mottagen proportionell återförsäkring | R0420 | 0 | 0 | 0 | | | | |
| Brutto – mottagen icke-proportionell återförsäkring | R0430 | | | | | | | |
| Återförsäkrares andel | R0440 | 0 | 0 | 0 | 0 | 0 | 0 | |
| Netto | R0500 | 0 | 0 | 0 | 0 | 0 | 0 | |
| **Uppkomna kostnader** | R0550 | 57 125 | 1 321 790 | 113 456 | 1 273 | 1 452 | 0 | |
| **Övriga kostnader** | R1200 | | | | | | | |
| **Totala kostnader** | R1300 | | | | | | | |

**Premier, ersättningar och kostnader per affärsgren**

**S.05.01 skadeförsäkring**

| | | Affärsgren för: mottagen icke-proportionell återförsäkring | | | | |
|---|---|---|---|---|---|---|
| | | Sjukförsäkring | Olycksfall | Sjöfart, luftfart, transport | Egendom | Totalt |
| | | **C0130** | **C0140** | **C0150** | **C0160** | **C0200** |
| **Premieinkomst** | | | | | | |
| Brutto – direkt försäkring | **R0110** | | | | | 7 545 352 |
| Brutto – mottagen proportionell återförsäkring | **R0120** | | | | | 166 791 |
| Brutto – mottagen icke-proportionell återförsäkring | **R0130** | 59 624 | 320 378 | 11 288 | 1 419 601 | 1 810 891 |
| Återförsäkrares andel | **R0140** | 49 037 | 315 329 | 0 | 976 921 | 1 796 905 |
| Netto | **R0200** | 10 587 | 5 049 | 11 288 | 442 680 | 7 726 129 |
| **Intjänade premier** | | | | | | |
| Brutto – direkt försäkring | **R0210** | | | | | 7 106 970 |
| Brutto – mottagen proportionell återförsäkring | **R0220** | | | | | 181 310 |
| Brutto – mottagen icke-proportionell återförsäkring | **R0230** | 59 640 | 320 381 | 12 239 | 1 423 604 | 1 815 864 |
| Återförsäkrares andel | **R0240** | 49 037 | 315 329 | 0 | 976 233 | 1 751 263 |
| Netto | **R0300** | 10 603 | 5 052 | 12 239 | 447 371 | 7 352 881 |
| **Inträffade skadekostnader** | | | | | | |
| Brutto – direkt försäkring | **R0310** | | | | | 4 583 033 |
| Brutto – mottagen proportionell återförsäkring | **R0320** | | | | | 134 985 |
| Brutto – mottagen icke-proportionell återförsäkring | **R0330** | -80 885 | 253 808 | 7 169 | 1 671 218 | 1 851 310 |
| Återförsäkrares andel | **R0340** | -64 347 | 253 994 | 0 | 1 204 896 | 1 737 889 |
| Netto | **R0400** | -16 538 | -186 | 7 169 | 466 322 | 4 831 439 |
| **Ändringar inom övriga avsättningar** | | | | | | |
| Brutto – direkt försäkring | **R0410** | | | | | 0 |
| Brutto – mottagen proportionell återförsäkring | **R0420** | | | | | 0 |
| Brutto – mottagen icke-proportionell återförsäkring | **R0430** | 0 | 0 | 0 | 0 | 0 |
| Återförsäkrares andel | **R0440** | 0 | 0 | 0 | 0 | 0 |
| Netto | **R0500** | 0 | 0 | 0 | 0 | 0 |
| **Uppkomna kostnader** | **R0550** | 735 | 226 | 3 259 | 63 573 | 1 998 396 |
| **Övriga kostnader** | **R1200** | | | | | 1 317 |
| **Totala kostnader** | **R1300** | | | | | 1 999 713 |

**Premier, ersättningar och kostnader per affärsgren**

**S.05.01 livförsäkring**

| | | Affärsgren för: livförsäkringsförpliktelser | | | | | |
|---|---|---|---|---|---|---|---|
| | | Sjukförsäkring | Försäkring med rätt till överskott | Fondförsäkring och indexförsäkring | Annan livförsäkring | Skadelivräntor till följd av skadeförsäkringsavtal som härrör från sjukförsäkringsåtaganden | Livräntor som härrör från skadeförsäkringsavtal och som avser andra försäkringsförpliktelser än sjukförsäkringsförpliktelser |
| | | C0210 | C0220 | C0230 | C0240 | C0250 | C0260 |
| **Premieinkomst** | | | | | | | |
| Brutto | R1410 | 239 982 | 585 739 | 23 796 757 | 376 380 | 0 | 1 000 |
| Återförsäkrares andel | R1420 | 31 286 | 0 | 69 | 1 328 | 0 | 1 000 |
| Netto | R1500 | 208 696 | 585 739 | 23 796 688 | 375 052 | 0 | 0 |
| **Intjänade premier** | | | | | | | |
| Brutto | R1510 | 239 982 | 585 739 | 23 796 757 | 376 380 | 0 | 1 000 |
| Återförsäkrares andel | R1520 | 31 286 | 0 | 69 | 1 328 | 0 | 1 000 |
| Netto | R1600 | 208 696 | 585 739 | 23 796 688 | 375 052 | 0 | 0 |
| **Inträffade skadekostnader** | | | | | | | |
| Brutto | R1610 | 140 607 | 243 585 | 8 988 129 | 215 790 | -26 | 61 355 |
| Återförsäkrares andel | R1620 | 16 595 | 0 | 0 | 9 | 0 | 61 585 |
| Netto | R1700 | 124 012 | 243 585 | 8 988 129 | 215 781 | -26 | -230 |
| **Ändringar inom övriga avsättningar** | | | | | | | |
| Brutto | R1710 | 0 | -804 003 | -39 279 454 | -9 212 | 0 | 0 |
| Återförsäkrares andel | R1720 | 0 | 0 | 0 | 0 | 0 | 0 |
| Netto | R1800 | 0 | -804 003 | -39 279 454 | -9 212 | 0 | 0 |
| **Uppkomna kostnader** | R1900 | 134 952 | 33 777 | 1 494 735 | 104 547 | | |
| **Övriga kostnader** | R2500 | | | | | | |
| **Totala kostnader** | R2600 | | | | | | |

**Premier, ersättningar och kostnader per affärsgren**

**S.05.01 livförsäkring**

| | | Livåterförsäkringsförpliktelser | | |
|---|---|---|---|---|
| | | Sjukförsäkring mottagen återförsäkring | Liv-återförsäkring | Totalt |
| | | C0270 | C0280 | C0300 |
| **Premieinkomst** | | | | |
| Brutto | R1410 | | | 24 999 858 |
| Återförsäkrares andel | R1420 | | | 33 683 |
| Netto | R1500 | | | 24 966 175 |
| **Intjänade premier** | | | | |
| Brutto | R1510 | | | 24 999 858 |
| Återförsäkrares andel | R1520 | | | 33 683 |
| Netto | R1600 | | | 24 966 175 |
| **Inträffade skadekostnader** | | | | |
| Brutto | R1610 | | | 9 649 440 |
| Återförsäkrares andel | R1620 | | | 78 189 |
| Netto | R1700 | | | 9 571 251 |
| **Ändringar inom övriga avsättningar** | | | | |
| Brutto | R1710 | | | -40 092 669 |
| Återförsäkrares andel | R1720 | | | 0 |
| Netto | R1800 | | | -40 092 669 |
| **Uppkomna kostnader** | R1900 | | | 1 768 011 |
| **Övriga kostnader** | R2500 | | | 85 528 |
| **Totala kostnader** | R2600 | | | 1 853 539 |

**Premier, ersättningar och kostnader per land**

**S.05.02 livförsäkring**

| | | Hemland | Totalt för de fem största länderna och hemlandet | Fem länder i topp (bruttopremieinkomst) – livförsäkringsåtaganden | | | | |
|---|---|---|---|---|---|---|---|---|
| | R1400 | | | | | | | |
| | | C0220 | C0280 | C0230 | C0230 | C0230 | C0230 | C0230 |
| **Premieinkomst** | | | | | | | | |
| Brutto | R1410 | 24 999 858 | 24 999 858 | | | | | |
| Återförsäkrares andel | R1420 | 33 683 | 33 683 | | | | | |
| Netto | R1500 | 24 966 175 | 24 966 175 | | | | | |
| **Intjänade premier** | | | | | | | | |
| Brutto | R1510 | 24 999 858 | 24 999 858 | | | | | |
| Återförsäkrares andel | R1520 | 33 683 | 33 683 | | | | | |
| Netto | R1600 | 24 966 175 | 24 966 175 | | | | | |
| **Inträffade skadekostnader** | | | | | | | | |
| Brutto | R1610 | 9 649 440 | 9 649 440 | | | | | |
| Återförsäkrares andel | R1620 | 78 189 | 78 189 | | | | | |
| Netto | R1700 | 9 571 251 | 9 571 251 | | | | | |
| **Ändringar inom övriga avsättningar** | | | | | | | | |
| Brutto | R1710 | -40 092 669 | -40 092 669 | | | | | |
| Återförsäkrares andel | R1720 | 0 | 0 | | | | | |
| Netto | R1800 | -40 092 669 | -40 092 669 | | | | | |
| **Uppkomna kostnader** | R1900 | 1 768 011 | 1 768 011 | | | | | |
| **Övriga kostnader** | R2500 | | 85 528 | | | | | |
| **Totala kostnader** | R2600 | | 1 853 539 | | | | | |

**Premier, ersättningar och kostnader per land**

**S.05.02 skadeförsäkring**

| | | Hemland | Totalt för de fem största länderna och hemlandet | Fem största länder (per bruttopremieinkomst) – skadeförsäkringsförpliktelser | | | | |
|---|---|---|---|---|---|---|---|---|
| | R0010 | | | (GB) Storbritannien | (NO) Norge | | | |
| | | C0080 | C0140 | C0090 | C0090 | C0090 | C0090 | C0090 |
| **Premieinkomst** | | | | | | | | |
| Brutto – direkt försäkring | R0110 | 5 353 146 | 7 076 834 | 1 009 647 | 714 041 | | | |
| Brutto – mottagen proportionell återförsäkring | R0120 | 66 145 | 77 678 | 6 162 | 5 371 | | | |
| Brutto – mottagen icke-proportionell återförsäkring | R0130 | 1 416 724 | 1 442 006 | 17 139 | 8 143 | | | |
| Återförsäkrares andel | R0140 | 1 751 315 | 1 758 747 | 3 096 | 4 336 | | | |
| Netto | R0200 | 5 084 700 | 6 837 771 | 1 029 852 | 723 219 | | | |
| **Intjänade premier** | | | | | | | | |
| Brutto – direkt försäkring | R0210 | 5 087 091 | 6 682 547 | 941 525 | 653 931 | | | |
| Brutto – mottagen proportionell återförsäkring | R0220 | 66 118 | 77 726 | 6 285 | 5 323 | | | |
| Brutto – mottagen icke-proportionell återförsäkring | R0230 | 1 414 703 | 1 440 364 | 17 417 | 8 244 | | | |
| Återförsäkrares andel | R0240 | 1 704 837 | 1 712 430 | 3 076 | 4 517 | | | |
| Netto | R0300 | 4 863 075 | 6 488 207 | 962 151 | 662 981 | | | |
| **Inträffade skadekostnader** | | | | | | | | |
| Brutto – direkt försäkring | R0310 | 3 236 463 | 4 280 902 | 576 017 | 468 422 | | | |
| Brutto – mottagen proportionell återförsäkring | R0320 | 4 773 | 12 297 | 2 953 | 4 571 | | | |
| Brutto – mottagen icke-proportionell återförsäkring | R0330 | 1 369 142 | 1 390 087 | 5 299 | 15 646 | | | |
| Återförsäkrares andel | R0340 | 1 670 827 | 1 675 188 | 3 390 | 971 | | | |
| Netto | R0400 | 2 939 551 | 4 008 098 | 580 879 | 487 668 | | | |
| **Ändringar inom övriga avsättningar** | | | | | | | | |
| Brutto – direkt försäkring | R0410 | 0 | 0 | 0 | 0 | | | |
| Brutto – mottagen proportionell återförsäkring | R0420 | 0 | 0 | 0 | 0 | | | |
| Brutto – mottagen icke-proportionell återförsäkring | R0430 | 0 | 0 | 0 | 0 | | | |
| Återförsäkrares andel | R0440 | 0 | 0 | 0 | 0 | | | |
| Netto | R0500 | 0 | 0 | 0 | 0 | | | |
| **Uppkomna kostnader** | R0550 | 1 271 494 | 1 714 719 | 309 893 | 133 332 | | | |
| **Övriga kostnader** | R1200 | | 1 317 | | | | | |
| **Totala kostnader** | R1300 | | 1 716 036 | | | | | |

**Kapitalbas S.23.01**

| | | Totalt | Nivå 1 – utan begränsningar | Nivå 1 – begränsad | Nivå 2 | Nivå 3 |
|---|---|---|---|---|---|---|
| **Primärkapital före avdrag för ägarintressen i andra finansiella sektorer** | | C0010 | C0020 | C0030 | C0040 | C0050 |
| Stamaktiekapital (egna aktier brutto) | R0010 | 200 000 | 200 000 | | | |
| Infordrade men inte betalda i stamaktiekapital på gruppnivå | R0020 | | | | | |
| Överkursfond relaterad till stamaktiekapital | R0030 | 0 | 0 | | 0 | |
| Garantikapital, medlemsavgifter eller motsvarande primärkapitalpost för ömsesidiga och liknande företag | R0040 | | | | | |
| Efterställda medlemskonton | R0050 | | | | | |
| Icke tillgängliga efterställda medlemskonton på gruppnivå | R0060 | | | | | |
| Överskottsmedel | R0070 | | | | | |
| Icke tillgängliga överskottsmedel på gruppnivå | R0080 | | | | | |
| Preferensaktier | R0090 | | | | | |
| Icke tillgängliga preferensaktier på gruppnivå | R0100 | | | | | |
| Överkursfond relaterad till preferensaktier | R0110 | | | | | |
| Icke tillgänglig överkursfond relaterad till preferensaktier på gruppnivå | R0120 | | | | | |
| Avstämningsreserv | R0130 | 42 795 539 | 42 795 539 | | | |
| Efterställda skulder | R0140 | | | | | |
| Icke tillgängliga efterställda skulder på gruppnivå | R0150 | | | | | |
| Ett belopp som är lika med värdet av uppskjutna skattefordringar netto | R0160 | 0 | | | | 0 |
| Beloppet som är lika med värdet av uppskjutna skattefordringar netto icke tillgängligt på gruppnivå | R0170 | | | | | |
| Andra poster som godkänts av tillsynsmyndigheten som primärkapital som inte specificeras ovan | R0180 | | | | | |
| Icke tillgängliga kapitalbasposter som hänförs till andra kapitalbasposter som godkänts av tillsynsmyndigheten | R0190 | | | | | |
| Minoritetsintressen (om inte redovisade som del av en specifik kapitalbaspost) | R0200 | | | | | |
| Icke tillgängliga minoritetsintressen på gruppnivå | R0210 | | | | | |
| **Kapitalbas från den finansiella redovisningen som inte ska ingå i avstämningsreserven och inte uppfyller kriterierna för att klassificeras som kapitalbas enligt Solvens II** | | | | | | |
| Kapitalbas från den finansiella redovisningen som inte ska ingå i avstämningsreserven och inte uppfyller kriterierna för att klassificeras som kapitalbas enligt Solvens II | R0220 | | | | | |
| **Avdrag** | | | | | | |
| Avdrag för ägarintressen i andra finansiella företag, inbegripet icke reglerade företag som bedriver finansiell verksamhet | R0230 | 18 619 728 | 18 619 728 | 0 | 0 | 0 |
| varav avdrag enligt artikel 228 i direktiv 2009/138/EG | R0240 | | | | | |
| Avdrag för ägarintressen där tillgång till nödvändiga data saknas (artikel 229) | R0250 | | | | | |
| Avdrag för ägarintressen som inbegrips genom sammanläggning och avräkning när en kombination av metoder används | R0260 | 8 199 | 8 199 | 0 | 0 | 0 |
| Sammanlagda icke tillgängliga kapitalposter | R0270 | 0 | 0 | 0 | 0 | 0 |
| **Totala avdrag** | R0280 | 18 627 927 | 18 627 927 | 0 | 0 | 0 |
| **Totalt primärkapital efter avdrag** | R0290 | 24 367 612 | 24 367 612 | 0 | 0 | 0 |
| **Tilläggskapital** | | | | | | |
| Obetalt och ej infordrat garantikapital inlösningsbart på begäran | R0300 | | | | | |
| Obetalt och ej infordrat garantikapital, obetalda och ej infordrade medlemsavgifter eller motsvarande primärkapitalpost för ömsesidiga och liknande företag, som kan inlösas på begäran | R0310 | | | | | |
| Obetalda och ej infordrade preferensaktier inlösningsbara på begäran | R0320 | | | | | |
| Ett rättsligt bindande åtagande att på begäran teckna och betala för efterställda skulder | R0330 | | | | | |
| Bankkreditiv och garantier enligt artikel 96.2 i direktiv 2009/138/EG | R0340 | | | | | |
| Andra bankkreditiv och garantier än enligt artikel 96.2 i direktiv 2009/138/EG | R0350 | | | | | |
| Framtida fodran av ytterligare bidrag från medlemmar enligt artikel 96.3 första stycket i direktiv 2009/138/EG | R0360 | | | | | |
| Framtida fodran av ytterligare bidrag från medlemmar– andra än enligt artikel 96.3 första stycket i direktiv 2009/138/EG | R0370 | | | | | |
| Icke tillgängligt tilläggskapital på gruppnivå | R0380 | | | | | |
| Annat tilläggskapital | R0390 | | | | | |
| **Sammanlagt tilläggskapital** | R0400 | | | | | |
| **Eget kapital för andra finansiella sektorer** | | | | | | |
| Kreditinstitut, värdepappersföretag, finansiella institut, förvaltare av alternativa investeringsfon-der, förvaltningsbolag för fondföretag | R0410 | 22 916 182 | 18 126 228 | 2 200 000 | 2 589 954 | |
| Tjänstepensionsinstitut | R0420 | | | | | |
| Icke- reglerade företag som bedriver finansiell verksamhet | R0430 | | | | | |
| Sammanlagda kapitalposter i andra finansiella sektorer | R0440 | 22 916 182 | 18 126 228 | 2 200 000 | 2 589 954 | |
| **Kapitalposter när sammanläggning och avräkning används, enskilt eller i kombination med metod 1** | | | | | | |
| Aggregerade kapitalposter genom sammanläggning och avräkning och kombination av metoder | R0450 | 17 919 223 | 17 919 223 | 0 | 0 | 0 |
| Aggregerade kapitalposter genom sammanläggning och avräkning exklusive interna transaktioner inom grupp | R0460 | 17 919 223 | 17 919 223 | 0 | 0 | 0 |
| Total tillgänglig kapitalbas för för att täcka det konsoliderade minimisolvenskapitalkravet på gruppnivå (exklusive kapitalbas från andra finansiella sektorer och från företag som inbegrips via sammanläggning och avräkning) | R0520 | 24 367 612 | 24 367 612 | 0 | 0 | 0 |
| Total tillgänglig kapitalbas för att täcka det konsoliderade minimisolvenskapitalkravet på gruppnivå | R0530 | 24 367 612 | 24 367 612 | 0 | 0 | |
| Total medräkningsbar kapitalbas för att täcka det konsoliderade minimisolvenskapitalkravet på gruppnivå (med undantag för kapitalbasen från andra finansiella sektorer och företag som inbegrips via sammanläggning och avräkning) | R0560 | 24 367 612 | 24 367 612 | 0 | 0 | 0 |
| Total medräkningsbar kapitalbas för att täcka minsta solvenskapitalkravet på gruppnivå | R0570 | 24 367 612 | 24 367 612 | 0 | 0 | |
| **Minsta konsoliderade solvenskapitalkravet på gruppnivå** | R0610 | 6 852 077 | | | | |
| **Medräkningsbar kapitalbas i förhållande till minsta konsoliderade solvenskapitalkrav på gruppnivå** | R0650 | 355,6238% | | | | |
| **Total kapitalbas för att täcka solvenskapitalkravet på gruppnivå (inklusive kapitalbasen från andra finansiella sektorer och företag som inbegrips via sammanläggning och** | R0660 | 65 203 017 | 60 413 063 | 2 200 000 | 2 589 954 | 0 |
| **Solvenskapitalkrav på gruppnivå** | R0680 | 45 368 491 | | | | |
| **Medräkningsbar kapitalbas i förhållande till solvenskapitalkrav på gruppnivå inklusive andra finansiella sektorer och företag som inbegrips via sammanläggning och** | R0690 | 143,7187% | | | | |

| Avstämningsreserv S.23.01 | | C0060 |
|---|---|---|
| Belopp med vilket tillgångar överskrider skulder | R0700 | 44 746 869 |
| Egna aktier (som innehas direkt och indirekt) | R0710 | |
| Förutsebarautdelningar, utskiftningar och avgifter | R0720 | 1 751 330 |
| Andra primärkapitalposter | R0730 | 200 000 |
| Justering för kapitalbasposter med begränsningar med avseende på matchningsjusteringsportföljer och separata fonder | R0740 | |
| Övrig icke tillgänglig kapitalbas | R0750 | |
| **Avstämningsreserv före avdrag för ägarintressen i andra finansiella sektorer** | R0760 | 42 795 539 |
| **Förväntade vinster** | | |
| Förväntade vinster som ingår i framtida premier – livförsäkringsverksamhet | R0770 | 54 157 |
| Förväntade vinster som ingår i framtida premier – skadeförsäkringsverksamhet | R0780 | 781 606 |
| **Total EPIFP** | R0790 | 835 763 |

**Solvenskapitalkrav – för grupper som använder standardformeln och partiell intern modell**

**S.25.02**

| Komponentens unika nummer | Komponentbeskrivning | Beräkning av solvenskapitalkravet | Modellerat belopp | Företagsspecika parametrar | Förenklingar |
|---|---|---|---|---|---|
| C0010 | C0020 | C0030 | C0070 | C0090 | C0120 |
| 1 | Market risk | 9 703 327 | 9 702 902 | | |
| 2 | Counterparty default risk | 255 004 | 0 | | |
| 3 | Life underwriting risk | 6 098 694 | 0 | | |
| 4 | Health underwriting risk | 491 854 | 209 911 | | |
| 5 | Non-life underwriting risk | 1 026 555 | 931 610 | | |
| 6 | Intangible asset risk | 0 | 0 | | |
| 7 | Operational risk | 605 783 | 0 | | |
| 9 | LAC Deferred Taxes (negative amount) | -278 831 | 0 | | |

**Solvenskapitalkrav – för grupper som använder standardformeln och partiell intern modell**

**S.25.02**

| Beräkning av solvenskapitalkrav | | C0100 |
|---|---|---|
| Summa odiversifierade komponenter | R0110 | 17 902 385 |
| Diversifiering | R0060 | -4 403 337 |
| Kapitalkrav för verksamhet som drivs i enlighet med art. 4 i direktiv 2003/41/EG | R0160 | |
| **Solvenskapitalkrav exklusive kapitaltillägg** | R0200 | 13 499 048 |
| Kapitaltillägg redan infört | R0210 | 0 |
| **Solvenskapitalkrav för företag enligt konsoliderad metod** | R0220 | 27 449 268 |
| **Övrig information om solvenskapitalkrav** | | |
| Belopp/uppskattning för den övergripande förlusttäckningskapaciteten i försäkringstekniska | R0300 | |
| Belopp/uppskattning för den övergripande förlusttäckningskapaciteten i uppskjutna skatter | R0310 | -278 831 |
| Kapitalkrav för undergruppen för durationsbaserad aktiekursrisk | R0400 | |
| Totalt belopp för teoretiska solvenskapitalkrav för återstående del | R0410 | |
| Totalt belopp för teoretiskt solvenskapitalkrav för separata fonder | R0420 | |
| Totalt belopp för teoretiskt solvenskapitalkrav för matchningsjusteringsportföljer | R0430 | |
| Diversifieringseffekter till följd av aggregering av nSCR separata fonder för artikel 304 | R0440 | |
| Minsta konsoliderade solvenskapitalkravet på gruppnivå | R0470 | 6 852 077 |
| **Information om andra enheter** | | |
| Kapitalkrav för andra finanssektorer (kapitalkrav som inte rör försäkring) | R0500 | 13 950 221 |
| Kapitalkrav för andra finanssektorer (kapitalkrav som inte rör försäkring) – kreditinstitut, värdepappersföretag och finansinstitut, alternativa investeringsfonder, förvaltningsbolag för fondföretag | R0510 | 13 950 221 |
| Kapitalkrav för andra finanssektorer (kapitalkrav som inte rör försäkring) – tjänstepensionsinstitut | R0520 | |
| Kapitalkrav för andra finanssektorer (kapitalkrav som inte rör försäkring) – kapitalkrav för icke-reglerade företag som bedriver finansiell verksamhet | R0530 | |
| Kapitalkrav för icke-kontrollerade innehav | R0540 | |
| Kapitalkrav för övriga företag | R0550 | 0 |
| **Totalt solvenskapitalkrav** | | |
| Solvenskapitalkrav för företag som ingår via D och A | R0560 | 17 919 223 |
| **Solvenskapitalkrav** | R0570 | **45 368 491** |

**Företag som omfattas av gruppen S.32.01**

| Land | Identifikationskod och typ av kod för företaget | Företagets juridiska namn |
|---|---|---|
| C0010 | C0020 | C0040 |
| (SE) Sverige | LEI/549300C6TUMDXNOVXS82 | Länsförsäkringar Bank AB (publ) |
| (SE) Sverige | LEI/549300DVNMHS8M33J723 | Wasa Kredit AB |
| (SE) Sverige | LEI/549300FOASW7JFUQV048 | Länsförsäkringar AB (publ) |
| (SE) Sverige | LEI/549300HT0F6CFLJR3Y69 | Humlegården Fastigheter AB |
| (SE) Sverige | LEI/549300M8P0LTMZZSMQ10 | Länsförsäkringar Fondliv Försäkrings AB (publ) |
| (SE) Sverige | LEI/549300Y3H3YIK6S2H942 | Försäkringsaktiebolaget Agria (publ) |
| (SE) Sverige | LEI/5493000M8THYN8D5I395 | Länsförsäkringar Liv Försäkrings AB (publ) |
| (SE) Sverige | LEI/5493000PQMGYILN5JL39 | Länsförsäkringar Grupplivförsäkrings AB |
| (SE) Sverige | LEI/5493001P7BX1N0JAG961 | Länsförsäkringar Hypotek AB (publ) |
| (SE) Sverige | LEI/54930025SK6LRZC6QF89 | Länsförsäkringar Fondförvaltning AB (publ) |
| (CH) Schweiz | SC/549300FOASW7JFUQV048CH00214 | European Alliance Partners Company AG |
| (GB) Storbritannien | SC/549300FOASW7JFUQV048SE00101 | Agria Pet Insurance Ltd |
| (SE) Sverige | SC/549300FOASW7JFUQV048SE00105 | Agria Vet Guide AB |
| (SE) Sverige | SC/549300FOASW7JFUQV048SE00196 | LF Sak Fastighets AB |
| (SE) Sverige | SC/549300FOASW7JFUQV048SE00223 | Länsförsäkringar Trygghetstjänster AB |
| (SE) Sverige | SC/549300FOASW7JFUQV048SE00256 | CAB Group AB |
| (SE) Sverige | SC/549300FOASW7JFUQV048SE00281 | Svenska Andelshästar AB |
| (SE) Sverige | SC/549300FOASW7JFUQV048SE00343 | Länsförsäkringar Komplement AB |
| (SE) Sverige | SC/549300FOASW7JFUQV048SE00351 | Lansa Fastigheter AB |
| (SE) Sverige | SC/549300FOASW7JFUQV048SE00363 | Fastighets AB S-holt i Kista |
| (SE) Sverige | SC/549300FOASW7JFUQV048SE556482-4471 | Försäkringsgirot Sverige AB |

| Typ av företag | Juridisk form | Kategori (ömsesidigt/icke ömsesidigt) | Tillsynsorgan |
|---|---|---|---|
| C0050 | C0060 | C0070 | C0080 |
| (8) Kreditinstitut, värdepappersföretag och finansiellt institut | bankaktiebolag | (2) Ej ömsesidigt | Finansinspektionen |
| (8) Kreditinstitut, värdepappersföretag och finansiellt institut | aktiebolag | (2) Ej ömsesidigt | Finansinspektionen |
| (2) Skadeförsäkringsföretag | försäkringsaktiebolag | (2) Ej ömsesidigt | Finansinspektionen |
| (10) Företag som tillhandahåller anknutna tjänster enligt artikel 1.53 i den delegerade förordningen (EU) 2015/35 | aktiebolag | (2) Ej ömsesidigt | |
| (4) Försäkringsföretag med blandad verksamhet | försäkringsaktiebolag | (2) Ej ömsesidigt | Finansinspektionen |
| (2) Skadeförsäkringsföretag | försäkringsaktiebolag | (2) Ej ömsesidigt | Finansinspektionen |
| (4) Försäkringsföretag med blandad verksamhet | försäkringsaktiebolag | (1) Ömsesidigt | Finansinspektionen |
| (1) Livförsäkringsföretag | försäkringsaktiebolag | (2) Ej ömsesidigt | Finansinspektionen |
| (8) Kreditinstitut, värdepappersföretag och finansiellt institut | aktiebolag | (2) Ej ömsesidigt | Finansinspektionen |
| (8) Kreditinstitut, värdepappersföretag och finansiellt institut | aktiebolag | (2) Ej ömsesidigt | Finansinspektionen |
| (10) Företag som tillhandahåller anknutna tjänster enligt artikel 1.53 i den delegerade förordningen (EU) 2015/35 | aktiebolag | (2) Ej ömsesidigt | |
| (10) Företag som tillhandahåller anknutna tjänster enligt artikel 1.53 i den delegerade förordningen (EU) 2015/35 | aktiebolag | (2) Ej ömsesidigt | |
| (10) Företag som tillhandahåller anknutna tjänster enligt artikel 1.53 i den delegerade förordningen (EU) 2015/35 | aktiebolag | (2) Ej ömsesidigt | |
| (10) Företag som tillhandahåller anknutna tjänster enligt artikel 1.53 i den delegerade förordningen (EU) 2015/35 | aktiebolag | (2) Ej ömsesidigt | |
| (10) Företag som tillhandahåller anknutna tjänster enligt artikel 1.53 i den delegerade förordningen (EU) 2015/35 | aktiebolag | (2) Ej ömsesidigt | |
| (10) Företag som tillhandahåller anknutna tjänster enligt artikel 1.53 i den delegerade förordningen (EU) 2015/35 | aktiebolag | (2) Ej ömsesidigt | |
| (10) Företag som tillhandahåller anknutna tjänster enligt artikel 1.53 i den delegerade förordningen (EU) 2015/35 | aktiebolag | (2) Ej ömsesidigt | |
| (10) Företag som tillhandahåller anknutna tjänster enligt artikel 1.53 i den delegerade förordningen (EU) 2015/35 | aktiebolag | (2) Ej ömsesidigt | |
| (10) Företag som tillhandahåller anknutna tjänster enligt artikel 1.53 i den delegerade förordningen (EU) 2015/35 | aktiebolag | (2) Ej ömsesidigt | |
| (10) Företag som tillhandahåller anknutna tjänster enligt artikel 1.53 i den delegerade förordningen (EU) 2015/35 | aktiebolag | (2) Ej ömsesidigt | |
| (10) Företag som tillhandahåller anknutna tjänster enligt artikel 1.53 i den delegerade förordningen (EU) 2015/35 | aktiebolag | (2) Ej ömsesidigt | |

| Kriterier för inflytande | | | | | | Inbegripande inom ramen för grupptillsyn | | Beräkning av solvens på gruppnivå |
|---|---|---|---|---|---|---|---|---|
| % kapitalandel | % som används för att upprätta sammanställd redovisning | % rösträtt | Övriga kriterier | Nivå av inflytande | Proportionell andel som används för beräkning av gruppsolvens | JA/NEJ | Datum för beslut om art. 214 tillämpas | Metod som används och enligt metod 1, behandling av företaget |
| C0180 | C0190 | C0200 | C0210 | C0220 | C0230 | C0240 | C0250 | C0260 |
| 100,0000% | 100,0000% | 100,0000% | Inga | (1) Dominerande | 100,0000% | (1) Omfattas av grupptillsyn | | (4) Metod 1: Sektorsregler |
| 100,0000% | 100,0000% | 100,0000% | Inga | (1) Dominerande | 100,0000% | (1) Omfattas av grupptillsyn | | (4) Metod 1: Sektorsregler |
| | | | | | | (1) Omfattas av grupptillsyn | | (1) Metod 1: Full konsolidering |
| 21,3600% | 8,2000% | 21,3600% | Inga | (2) Signifikant | 21,3600% | (1) Omfattas av grupptillsyn | | (10) Annan metod |
| 100,0000% | 100,0000% | 100,0000% | Inga | (1) Dominerande | 100,0000% | (1) Omfattas av grupptillsyn | | (1) Metod 1: Full konsolidering |
| 100,0000% | 100,0000% | 100,0000% | Inga | (1) Dominerande | 100,0000% | (1) Omfattas av grupptillsyn | | (1) Metod 1: Full konsolidering |
| 100,0000% | 0,0000% | 100,0000% | Ömsesidigt | (2) Signifikant | 100,0000% | (1) Omfattas av grupptillsyn | | (5) Metod 2: Solvens II |
| 100,0000% | 100,0000% | 100,0000% | Inga | (1) Dominerande | 100,0000% | (1) Omfattas av grupptillsyn | | (1) Metod 1: Full konsolidering |
| 100,0000% | 100,0000% | 100,0000% | Inga | (1) Dominerande | 100,0000% | (1) Omfattas av grupptillsyn | | (4) Metod 1: Sektorsregler |
| 100,0000% | 100,0000% | 100,0000% | Inga | (1) Dominerande | 100,0000% | (1) Omfattas av grupptillsyn | | (4) Metod 1: Sektorsregler |
| 12,5000% | 12,5000% | 12,5000% | Inga | (2) Signifikant | 12,5000% | (1) Omfattas av grupptillsyn | | (3) Metod 1: Justerad kapitalandelsmetod |
| 100,0000% | 100,0000% | 100,0000% | Inga | (1) Dominerande | 100,0000% | (1) Omfattas av grupptillsyn | | (1) Metod 1: Full konsolidering |
| 100,0000% | 100,0000% | 100,0000% | Inga | (1) Dominerande | 100,0000% | (1) Omfattas av grupptillsyn | | (1) Metod 1: Full konsolidering |
| 100,0000% | 100,0000% | 100,0000% | Inga | (1) Dominerande | 100,0000% | (1) Omfattas av grupptillsyn | | (1) Metod 1: Full konsolidering |
| 23,4000% | 23,4000% | 23,4000% | Inga | (2) Signifikant | 23,4000% | (1) Omfattas av grupptillsyn | | (3) Metod 1: Justerad kapitalandelsmetod |
| 28,8000% | 28,8000% | 28,8000% | Inga | (2) Signifikant | 28,8000% | (1) Omfattas av grupptillsyn | | (3) Metod 1: Justerad kapitalandelsmetod |
| 45,0000% | 45,0000% | 45,0000% | Inga | (2) Signifikant | 45,0000% | (1) Omfattas av grupptillsyn | | (3) Metod 1: Justerad kapitalandelsmetod |
| 100,0000% | 0,0000% | 100,0000% | Inga | (1) Dominerande | 100,0000% | (1) Omfattas av grupptillsyn | | (5) Metod 2: Solvens II |
| 34,6000% | 4,5000% | 34,6000% | Inga | (2) Signifikant | 34,6000% | (1) Omfattas av grupptillsyn | | (10) Annan metod |
| 49,9000% | 0,0000% | 49,9000% | Inga | (2) Signifikant | 49,9000% | (1) Omfattas av grupptillsyn | | (5) Metod 2: Solvens II |
| 16,6000% | 0,0000% | 16,6000% | Inga | (2) Signifikant | 0,0000% | (1) Omfattas av grupptillsyn | | (3) Metod 1: Justerad kapitalandelsmetod |

# Länsförsäkringar AB

**Balansräkning S.02.01**

| Tillgångar | | Solvens II - värde<br>C0010 |
|---|---|---|
| Goodwill | R0010 | |
| Förutbetalda anskaffningskostnader | R0020 | |
| Immateriella tillgångar | R0030 | 0 |
| Uppskjutna skattefordringar | R0040 | 0 |
| Överskott av pensionsförmåner | R0050 | |
| Materiella anläggningstillgångar som innehas för eget bruk | R0060 | 1 295 589 |
| Placeringstillgångar (andra än tillgångar som innehas för index- och fondförsäkringsavtal) | R0070 | 46 577 973 |
| Fastighet (annat än för eget bruk) | R0080 | |
| Innehav i anknutna företag, inklusive intressebolag | R0090 | 40 540 470 |
| Aktier | R0100 | 231 998 |
| Aktier – börsnoterade | R0110 | 132 486 |
| Aktier – icke börsnoterade | R0120 | 99 512 |
| Obligationer | R0130 | 3 986 819 |
| Statsobligationer | R0140 | 501 676 |
| Företagsobligationer | R0150 | 3 485 143 |
| Strukturerade produkter | R0160 | |
| Värdepapperiserade lån och lån med ställda säkerheter | R0170 | |
| Investeringsfonder | R0180 | 1 792 701 |
| Derivat | R0190 | 5 805 |
| Banktillgodohavanden som inte är likvida medel | R0200 | 20 180 |
| Övriga investeringar | R0210 | |
| Tillgångar som innehas för index-reglerade avtal och fondförsäkringsavtal | R0220 | |
| Lån och hypotekslån | R0230 | |
| Lån på försäkringsbrev | R0240 | |
| Lån och hypotekslån till fysiska personer | R0250 | |
| Andra lån och hypotekslån | R0260 | |
| Fordringar enligt återförsäkringsavtal från: | R0270 | 8 798 282 |
| Skadeförsäkring och sjukförsäkring som liknar skadeförsäkring | R0280 | 7 515 812 |
| Skadeförsäkring exklusive sjukförsäkring | R0290 | 7 457 322 |
| Sjukförsäkring som liknar skadeförsäkring | R0300 | 58 490 |
| Livförsäkring och sjukförsäkring som liknar livförsäkring, exklusive sjukförsäkring samt index- och fondförsäkringsavtal | R0310 | 1 282 470 |
| Sjukförsäkring som liknar livförsäkring | R0320 | |
| Livförsäkring exklusive sjukförsäkring samt index- och fondförsäkringsavtal | R0330 | 1 282 470 |
| Livförsäkring med indexreglerade förmåner och fondförsäkring | R0340 | |
| Depåer hos företag som avgivit återförsäkring | R0350 | 111 925 |
| Försäkringsfordringar och fordringar på förmedlare | R0360 | 179 210 |
| Återförsäkringsfordringar | R0370 | 543 827 |
| Fordringar (kundfordringar, inte försäkring) | R0380 | 564 907 |
| Egna aktier (direkt innehav) | R0390 | |
| Fordringar avseende primärkapitalposter eller garantikapital som infordrats men ej inbetalats | R0400 | |
| Kontanter och andra likvida medel | R0410 | 2 043 336 |
| Övriga tillgångar som inte visas någon annanstans | R0420 | 304 925 |
| **Summa tillgångar** | R0500 | 60 419 974 |

| Skulder | | Solvens II - värde<br>C0010 |
|---|---|---|
| Försäkringstekniska avsättningar – skadeförsäkring | R0510 | 10 591 971 |
| Försäkringstekniska avsättningar – skadeförsäkring (exklusive sjukförsäkring) | R0520 | 9 575 780 |
| Försäkringstekniska avsättningar beräknade som helhet | R0530 | |
| Bästa skattning | R0540 | 9 480 909 |
| Riskmarginal | R0550 | 94 871 |
| Försäkringstekniska avsättningar – sjukförsäkring (liknande skadeförsäkring) | R0560 | 1 016 191 |
| Försäkringstekniska avsättningar beräknade som helhet | R0570 | |
| Bästa skattning | R0580 | 977 319 |
| Riskmarginal | R0590 | 38 872 |
| Försäkringstekniska avsättningar – livförsäkring (exklusive indexreglerade avtal och fondförsäkringsavtal) | R0600 | 1 525 498 |
| Försäkringstekniska avsättningar – sjukförsäkring (liknande livförsäkring) | R0610 | 1 084 |
| Försäkringstekniska avsättningar beräknade som helhet | R0620 | |
| Bästa skattning | R0630 | 1 021 |
| Riskmarginal | R0640 | 63 |
| Försäkringstekniska avsättningar – livförsäkring (exklusive sjukförsäkring samt indexreglerade avtal och fondförsäkringsavtal) | R0650 | 1 524 414 |
| Försäkringstekniska avsättningar beräknade som helhet | R0660 | |
| Bästa skattning | R0670 | 1 510 176 |
| Riskmarginal | R0680 | 14 238 |
| Försäkringstekniska avsättningar – indexreglerade avtal och fondförsäkringsavtal | R0690 | |
| Försäkringstekniska avsättningar beräknade som helhet | R0700 | |
| Bästa skattning | R0710 | |
| Riskmarginal | R0720 | |
| Övriga försäkringstekniska avsättningar | R0730 | |
| Eventualförpliktelser | R0740 | 139 800 |
| Andra avsättningar än försäkringstekniska avsättningar | R0750 | 35 719 |
| Pensionsåtaganden | R0760 | 44 930 |
| Depåer från återförsäkrare | R0770 | 8 995 |
| Uppskjutna skatteskulder | R0780 | 73 291 |
| Derivat | R0790 | 19 898 |
| Skulder till kreditinstitut | R0800 | |
| Andra finansiella skulder än skulder till kreditinstitut | R0810 | 1 253 264 |
| Försäkringsskulder och skulder till förmedlare | R0820 | 704 308 |
| Återförsäkringsskulder | R0830 | 29 778 |
| Skulder (leverantörsskulder, inte försäkring) | R0840 | 549 339 |
| Efterställda skulder | R0850 | |
| Efterställda skulder som inte ingår i primärkapitalet | R0860 | |
| Efterställda skulder som ingår i primärkapitalet | R0870 | |
| Övriga skulder som inte visas någon annanstans | R0880 | 690 642 |
| **Summa skulder** | R0900 | 15 667 433 |
| **Belopp med vilket tillgångar överskrider skulder** | R1000 | 44 752 543 |

**Premier, ersättningar och kostnader per affärsgren**

**S.05.01 skadeförsäkring**

| | | Affärsgren för: skadeförsäkring och återförsäkringsförpliktelser (direkt försäkring och beviljad proportionell återförsäkring) | | | | | |
|---|---|---|---|---|---|---|---|
| | | Sjukvårdsförsäkring | Försäkring avseende inkomstskydd | Trygghetsförsäkring vid arbetsskada | Ansvarsförsäkring för motorfordon | Övrig motorfordons-försäkring | Sjö-, luftfarts- och transportförsäkring |
| | | C0010 | C0020 | C0030 | C0040 | C0050 | C0060 |
| **Premieinkomst** | | | | | | | |
| Brutto – direkt försäkring | R0110 | 830 303 | 432 737 | | 52 959 | 383 276 | 155 565 |
| Brutto – mottagen proportionell återförsäkring | R0120 | | 1 285 | | 0 | 3 221 | 2 872 |
| Brutto – mottagen icke-proportionell återförsäkring | R0130 | | | | | | |
| Återförsäkrares andel | R0140 | 0 | 2 198 | | 4 071 | 213 534 | 6 986 |
| Netto | R0200 | 830 303 | 431 824 | | 48 888 | 172 963 | 151 451 |
| **Intjänade premier** | | | | | | | |
| Brutto – direkt försäkring | R0210 | 816 169 | 427 820 | | 49 884 | 335 423 | 150 983 |
| Brutto – mottagen proportionell återförsäkring | R0220 | | 1 205 | | 0 | 5 338 | 2 863 |
| Brutto – mottagen icke-proportionell återförsäkring | R0230 | | | | | | |
| Återförsäkrares andel | R0240 | 0 | 2 198 | | 4 071 | 173 677 | 6 969 |
| Netto | R0300 | 816 169 | 426 827 | | 45 813 | 167 084 | 146 877 |
| **Inträffade skadekostnader** | | | | | | | |
| Brutto – direkt försäkring | R0310 | 571 178 | 199 339 | | 21 354 | 285 776 | 94 983 |
| Brutto – mottagen proportionell återförsäkring | R0320 | | 1 053 | | 35 372 | 4 588 | 1 842 |
| Brutto – mottagen icke-proportionell återförsäkring | R0330 | | | | | | |
| Återförsäkrares andel | R0340 | 0 | 0 | | 19 045 | 170 442 | 8 307 |
| Netto | R0400 | 571 178 | 200 392 | | 37 681 | 119 922 | 88 518 |
| **Ändringar inom övriga avsättningar** | | | | | | | |
| Brutto – direkt försäkring | R0410 | 0 | 0 | | 0 | 0 | 0 |
| Brutto – mottagen proportionell återförsäkring | R0420 | | 0 | | 0 | 0 | 0 |
| Brutto – mottagen icke-proportionell återförsäkring | R0430 | | | | | | |
| Återförsäkrares andel | R0440 | 0 | 0 | | 0 | 0 | 0 |
| Netto | R0500 | 0 | 0 | | 0 | 0 | 0 |
| **Uppkomna kostnader** | R0550 | 224 967 | 133 204 | | 15 884 | 36 137 | 57 125 |
| **Övriga kostnader** | R1200 | | | | | | |
| **Totala kostnader** | R1300 | | | | | | |

| | | | | | | Affärsgren för: mottagen icke-proportionell återförsäkring | | | | |
|---|---|---|---|---|---|---|---|---|---|---|
| Försäkring mot brand och annan skada på egendom | Allmän ansvarsförsäkring | Kredit- och borgensförsäkring | Rättsskydds-försäkring | Assistans-försäkring | Försäkring mot ekonomiska förluster av olika slag | Sjukförsäkring | Olycksfall | Sjöfart, luftfart, transport | Egendom | Totalt |
| C0070 | C0080 | C0090 | C0100 | C0110 | C0120 | C0130 | C0140 | C0150 | C0160 | C0200 |
| 64 575 | 351 863 | 9 848 | 2 888 | 27 750 | | | | | | 2 311 764 |
| 141 791 | 17 622 | | | | | | | | | 166 791 |
| | | | | | | 59 624 | 320 378 | 11 288 | 1 419 601 | 1 810 891 |
| 170 606 | 17 124 | 8 052 | 135 | 27 750 | | 49 037 | 315 329 | 0 | 976 921 | 1 791 743 |
| 35 760 | 352 361 | 1 796 | 2 753 | 0 | | 10 587 | 5 049 | 11 288 | 442 680 | 2 497 703 |
| 64 097 | 317 306 | 7 759 | 2 867 | 23 969 | | | | | | 2 196 277 |
| 154 523 | 17 381 | | | | | | | | | 181 310 |
| | | | | | | 59 640 | 320 381 | 12 239 | 1 423 604 | 1 815 864 |
| 168 736 | 19 340 | 6 380 | 141 | 23 990 | | 49 037 | 315 329 | 0 | 976 233 | 1 746 101 |
| 49 884 | 315 347 | 1 379 | 2 726 | -21 | | 10 603 | 5 052 | 12 239 | 447 371 | 2 447 350 |
| 11 053 | 81 753 | 1 321 | 558 | 16 014 | | | | | | 1 283 329 |
| 71 286 | 20 844 | | | | | | | | | 134 985 |
| | | | | | | -80 885 | 253 808 | 7 169 | 1 671 218 | 1 851 310 |
| 96 798 | 5 652 | 1 026 | 0 | 15 818 | | -64 347 | 253 994 | 0 | 1 204 896 | 1 711 631 |
| -14 459 | 96 945 | 295 | 558 | 196 | | -16 538 | -186 | 7 169 | 466 322 | 1 557 993 |
| 0 | 0 | 0 | 0 | 0 | | | | | | 0 |
| 0 | 0 | | | | | | | | | 0 |
| | | | | | | 0 | 0 | 0 | 0 | 0 |
| 0 | 0 | 0 | 0 | 0 | | 0 | 0 | 0 | 0 | 0 |
| 0 | 0 | 0 | 0 | 0 | | 0 | 0 | 0 | 0 | 0 |
| 42 630 | 104 909 | 1 273 | 1 452 | 0 | | 735 | 226 | 3 259 | 63 573 | 685 374 |
| | | | | | | | | | | 1 317 |
| | | | | | | | | | | 686 691 |

**Premier, ersättningar och kostnader per affärsgren**

**S.05.01 livförsäkring**

| | | Affärsgren för: livförsäkringsförpliktelser | | | | | | Livåterförsäkringsförpliktelser | | |
|---|---|---|---|---|---|---|---|---|---|---|
| | | Sjukförsäkring | Försäkring med rätt till överskott | Fondförsäkring och indexförsäkring | Annan livförsäkring | Skadelivräntor till följd av skadeförsäkringsavtal som härrör från sjukförsäkringsåtaganden | Livräntor som härrör från skadeförsäkringsavtal och som avser andra försäkringsförpliktelser än sjukförsäkringsförpliktelser | Sjukförsäkring mottagen återförsäkring | Livåterförsäkring | Totalt |
| | | C0210 | C0220 | C0230 | C0240 | C0250 | C0260 | C0270 | C0280 | C0300 |
| **Premieinkomst** | | | | | | | | | | |
| Brutto | R1410 | | | | | 0 | 1 000 | | | 1 000 |
| Återförsäkrares andel | R1420 | | | | | 0 | 1 000 | | | 1 000 |
| Netto | R1500 | | | | | 0 | 0 | | | 0 |
| **Intjänade premier** | | | | | | | | | | |
| Brutto | R1510 | | | | | 0 | 1 000 | | | 1 000 |
| Återförsäkrares andel | R1520 | | | | | 0 | 1 000 | | | 1 000 |
| Netto | R1600 | | | | | 0 | 0 | | | 0 |
| **Inträffade skadekostnader** | | | | | | | | | | |
| Brutto | R1610 | | | | | -26 | 61 355 | | | 61 329 |
| Återförsäkrares andel | R1620 | | | | | 0 | 61 585 | | | 61 585 |
| Netto | R1700 | | | | | -26 | -230 | | | -256 |
| **Ändringar inom övriga avsättningar** | | | | | | | | | | |
| Brutto | R1710 | | | | | 0 | 0 | | | 0 |
| Återförsäkrares andel | R1720 | | | | | 0 | 0 | | | 0 |
| Netto | R1800 | | | | | 0 | 0 | | | 0 |
| **Uppkomna kostnader** | R1900 | | | | | | | | | |
| **Övriga kostnader** | R2500 | | | | | | | | | 0 |
| **Totala kostnader** | R2600 | | | | | | | | | 0 |

**Premier, ersättningar och kostnader per land**

**S.05.02 livförsäkring**

| | | Hemland | Totalt för de fem största länderna och hemlandet | Fem länder i topp (bruttopremieinkomst) – livförsäkringsåtaganden | | | | |
|---|---|---|---|---|---|---|---|---|
| | R1400 | | | | | | | |
| | | C0220 | C0280 | C0230 | C0230 | C0230 | C0230 | C0230 |
| **Premieinkomst** | | | | | | | | |
| Brutto | R1410 | 1 000 | 1 000 | | | | | |
| Återförsäkrares andel | R1420 | 1 000 | 1 000 | | | | | |
| Netto | R1500 | 0 | 0 | | | | | |
| **Intjänade premier** | | | | | | | | |
| Brutto | R1510 | 1 000 | 1 000 | | | | | |
| Återförsäkrares andel | R1520 | 1 000 | 1 000 | | | | | |
| Netto | R1600 | 0 | 0 | | | | | |
| **Inträffade skadekostnader** | | | | | | | | |
| Brutto | R1610 | 61 329 | 61 329 | | | | | |
| Återförsäkrares andel | R1620 | 61 585 | 61 585 | | | | | |
| Netto | R1700 | -256 | -256 | | | | | |
| **Ändringar inom övriga avsättningar** | | | | | | | | |
| Brutto | R1710 | 0 | 0 | | | | | |
| Återförsäkrares andel | R1720 | 0 | 0 | | | | | |
| Netto | R1800 | 0 | 0 | | | | | |
| **Uppkomna kostnader** | R1900 | | | | | | | |
| **Övriga kostnader** | R2500 | | 0 | | | | | |
| **Totala kostnader** | R2600 | | 0 | | | | | |

**Premier, ersättningar och kostnader per land**

**S.05.02 skadeförsäkring**

| | | Hemland | Totalt för de fem största länderna och hemlandet | Fem största länder (per bruttopremieinkomst) – skadeförsäkringsförpliktelser | | | | |
|---|---|---|---|---|---|---|---|---|
| | R0010 | | | (US) Förenta staterna | | | | |
| | | C0080 | C0140 | C0090 | C0090 | C0090 | C0090 | C0090 |
| **Premieinkomst** | | | | | | | | |
| Brutto – direkt försäkring | R0110 | 2 308 315 | 2 308 315 | 0 | | | | |
| Brutto – mottagen proportionell återförsäkring | R0120 | 66 145 | 66 292 | 147 | | | | |
| Brutto – mottagen icke-proportionell återförsäkring | R0130 | 1 416 724 | 1 502 479 | 85 755 | | | | |
| Återförsäkrares andel | R0140 | 1 748 049 | 1 754 942 | 6 893 | | | | |
| Netto | R0200 | 2 043 135 | 2 122 144 | 79 009 | | | | |
| **Intjänade premier** | | | | | | | | |
| Brutto – direkt försäkring | R0210 | 2 193 007 | 2 193 007 | 0 | | | | |
| Brutto – mottagen proportionell återförsäkring | R0220 | 66 118 | 66 263 | 145 | | | | |
| Brutto – mottagen icke-proportionell återförsäkring | R0230 | 1 414 703 | 1 501 963 | 87 260 | | | | |
| Återförsäkrares andel | R0240 | 1 701 571 | 1 708 965 | 7 394 | | | | |
| Netto | R0300 | 1 972 257 | 2 052 268 | 80 011 | | | | |
| **Inträffade skadekostnader** | | | | | | | | |
| Brutto – direkt försäkring | R0310 | 1 283 195 | 1 283 195 | 0 | | | | |
| Brutto – mottagen proportionell återförsäkring | R0320 | 4 773 | 4 790 | 17 | | | | |
| Brutto – mottagen icke-proportionell återförsäkring | R0330 | 1 369 142 | 1 394 697 | 25 555 | | | | |
| Återförsäkrares andel | R0340 | 1 644 259 | 1 664 554 | 20 295 | | | | |
| Netto | R0400 | 1 012 851 | 1 018 128 | 5 277 | | | | |
| **Ändringar inom övriga avsättningar** | | | | | | | | |
| Brutto – direkt försäkring | R0410 | 0 | 0 | 0 | | | | |
| Brutto – mottagen proportionell återförsäkring | R0420 | 0 | 0 | 0 | | | | |
| Brutto – mottagen icke-proportionell återförsäkring | R0430 | 0 | 0 | 0 | | | | |
| Återförsäkrares andel | R0440 | 0 | 0 | 0 | | | | |
| Netto | R0500 | 0 | 0 | 0 | | | | |
| **Uppkomna kostnader** | R0550 | 572 569 | 584 069 | 11 500 | | | | |
| **Övriga kostnader** | R1200 | | 1 317 | | | | | |
| **Totala kostnader** | R1300 | | 585 386 | | | | | |

**Försäkringstekniska avsättningar för livförsäkring och SLT sjukförsäkring**

**S.12.01**

| | | | Fondförsäkring och indexförsäkring | | | Annan livförsäkring | | |
|---|---|---|---|---|---|---|---|---|
| | | Försäkring med rätt till överskott | | Avtal utan optioner och garantier | Avtal med optioner eller garantier | | Avtal utan optioner och garantier | Avtal med optioner eller garantier |
| | | C0020 | C0030 | C0040 | C0050 | C0060 | C0070 | C0080 |
| **Försäkringstekniska avsättningar beräknade som helhet** | R0010 | | | | | | | |
| **Totala medel som kan återkrävas enligt återförsäkring/från specialföretag och finansiell återförsäkring efter anpassning för förväntade förluster till följd av motpartsfallissemang associerat med återförsäkring som helhet** | R0020 | | | | | | | |

**Försäkringstekniska avsättningar beräknade som summan av bästa skattning och riskmarginal**

**Bästa skattning**

| | | | | | | | | |
|---|---|---|---|---|---|---|---|---|
| **Bästa skattning, brutto** | R0030 | | | | | | | |
| Det totala belopp som kan återkrävas från återförsäkring och specialföretag efter justering för förväntade förluster till följd av att motparten fallerar | R0080 | | | | | | | |
| Bästa skattning minus belopp som kan återkrävas från återförsäkring och specialföretag och finansiell återförsäkring | R0090 | | | | | | | |
| **Riskmarginal** | R0100 | | | | | | | |
| **Belopp avseende övergångsåtgärden för försäkringstekniska avsättningar** | | | | | | | | |
| Försäkringstekniska avsättningar beräknade som helhet | R0110 | | | | | | | |
| Bästa skattning | R0120 | | | | | | | |
| Riskmarginal | R0130 | | | | | | | |
| **Försäkringstekniska avsättningar – totalt** | R0200 | | | | | | | |

| Skadelivräntor till följd av skadeförsäkringsavtal som härrör från andra försäkringsåtaganden än sjukförsäkringsåtaganden | Mottagen återförsäkring | **Totalt (livförsäkring utom sjukförsäkring, inkl. fond- och indexförsäkring)** | Sjukförsäkring som liknar livförsäkring | | | Skadelivräntor till följd av skadeförsäkringsavtal som härrör från sjukförsäkringsåtagand | Mottagen återförsäkring, Sjukförsäkring | **Totalt, sjukförsäkring som liknar livförsäkring** |
|---|---|---|---|---|---|---|---|---|
| | | | | Avtal utan optioner och garantier | Avtal med optioner eller garantier | | | |
| C0090 | C0100 | C0150 | C0160 | C0170 | C0180 | C0190 | C0200 | C0210 |
| 0 | | 0 | | | | 0 | | 0 |
| | | | | | | | | |
| 1 510 176 | | 1 510 176 | | | | 1 021 | | 1 021 |
| 1 282 470 | | 1 282 470 | | | | 0 | | 0 |
| 227 706 | | 227 706 | | | | 1 021 | | 1 021 |
| 14 238 | | 14 238 | | | | 63 | | 63 |
| | | | | | | | | |
| | | | | | | | | |
| | | | | | | | | |
| 1 524 414 | | 1 524 414 | | | | 1 084 | | 1 084 |

**Försäkringstekniska avsättningar, skadeförsäkring**

**S.17.01**

| | | Direkt försäkring och mottagen proportionell återförsäkring | | | | | |
|---|---|---|---|---|---|---|---|
| | | Sjukvårds-försäkring | Försäkring avseende inkomstskydd | Trygghetsförsäkring vid arbetsskada | Ansvars-försäkring för motorfordon | Övrig motorfordons-försäkring | Sjö-, luftfarts- och transportförsäkring |
| | | C0020 | C0030 | C0040 | C0050 | C0060 | C0070 |
| **Försäkringstekniska avsättningar beräknade som helhet** | R0010 | 0 | 0 | | 0 | 0 | 0 |
| Totala medel som kan återkrävas enligt återförsäkring/från specialföretag och finansiell återförsäkring efter anpassning för förväntade förluster till följd av motpartsfallissemang associerat med återförsäkring som helhet | R0050 | | | | | | |
| **Försäkringstekniska avsättningar beräknade som summan av bästa skattning och riskmarginal** | | | | | | | |
| **Bästa skattning** | | | | | | | |
| **Premieavsättningar** | | | | | | | |
| Brutto | R0060 | 126 310 | -2 810 | | 3 613 | 437 170 | 28 255 |
| Totala medel som kan återkrävas enligt återförsäkring/från specialföretag och finansiell återförsäkring efter anpassning för förväntade förluster till följd av motpartsfallissemang | R0140 | 0 | -114 | | -1 652 | 420 196 | -505 |
| Bästa skattning av premieavsättningar netto | R0150 | 126 310 | -2 696 | | 5 265 | 16 974 | 28 760 |
| **Skadeavsättningar** | | | | | | | |
| Brutto | R0160 | 94 825 | 666 716 | | 1 380 177 | 93 605 | 94 850 |
| Totala medel som kan återkrävas enligt återförsäkring/från specialföretag och finansiell återförsäkring efter anpassning för förväntade förluster till följd av motpartsfallissemang | R0240 | 0 | 2 | | 1 306 241 | 53 241 | 7 352 |
| Bästa skattning av skadeavsättningar netto | R0250 | 94 825 | 666 714 | | 73 936 | 40 364 | 87 498 |
| **Bästa skattning totalt – brutto** | R0260 | 221 135 | 663 906 | | 1 383 790 | 530 775 | 123 105 |
| **Bästa skattning totalt – netto** | R0270 | 221 135 | 664 018 | | 79 201 | 57 338 | 116 258 |
| **Riskmarginal** | R0280 | 3 217 | 28 398 | | 2 180 | 906 | 3 501 |
| **Belopp avseende övergångsåtgärden för försäkringstekniska avsättningar** | | | | | | | |
| Försäkringstekniska avsättningar beräknade som helhet | R0290 | | | | | | |
| Bästa skattning | R0300 | | | | | | |
| Riskmarginal | R0310 | | | | | | |
| **Försäkringstekniska avsättningar – totalt** | | | | | | | |
| Försäkringstekniska avsättningar – totalt | R0320 | 224 352 | 692 304 | | 1 385 970 | 531 681 | 126 606 |
| Totala medel som kan återkrävas enligt återförsäkringsavtal/från specialföretag och finansiell återförsäkring efter anpassning för förväntade förluster till följd av motpartsfallissemang – totalt | R0330 | 0 | -112 | | 1 304 589 | 473 437 | 6 847 |
| Försäkringstekniska avsättningar minus medel som kan återkrävas från återförsäkring specialföretag och finansiell återförsäkring – totalt | R0340 | 224 352 | 692 416 | | 81 381 | 58 244 | 119 759 |

**Försäkringstekniska avsättningar, skadeförsäkring**

**S.17.01**

| | | Försäkring mot brand och annan skada på egendom | Allmän ansvars-försäkring | Kredit- och borgens-försäkring | Rättsskydds-försäkring | Assistans-försäkring | Försäkring mot ekonomiska förluster av olika slag |
|---|---|---|---|---|---|---|---|
| | | C0080 | C0090 | C0100 | C0110 | C0120 | C0130 |
| **Försäkringstekniska avsättningar beräknade som helhet** | R0010 | 0 | 0 | 0 | 0 | 0 | |
| Totala medel som kan återkrävas enligt återförsäkring/från specialföretag och finansiell återförsäkring efter anpassning för förväntade förluster till följd av motpartsfallissemang associerat med återförsäkring som helhet | R0050 | | | | | | |
| **Försäkringstekniska avsättningar beräknade som summan av bästa skattning och riskmarginal** | | | | | | | |
| **Bästa skattning** | | | | | | | |
| **Premieavsättningar** | | | | | | | |
| Brutto | R0060 | 67 360 | 41 002 | 9 263 | 581 | -16 714 | |
| Totala medel som kan återkrävas enligt återförsäkring/från specialföretag och finansiell återförsäkring efter anpassning för förväntade förluster till följd av motpartsfallissemang | R0140 | -48 927 | -1 014 | 7 280 | 33 | -21 897 | |
| Bästa skattning av premieavsättningar netto | R0150 | 116 287 | 42 016 | 1 983 | 548 | 5 183 | |
| **Skadeavsättningar** | | | | | | | |
| Brutto | R0160 | 296 485 | 579 983 | 7 205 | 2 556 | 2 767 | |
| Totala medel som kan återkrävas enligt återförsäkring/från specialföretag och finansiell återförsäkring efter anpassning för förväntade förluster till följd av motpartsfallissemang | R0240 | 233 903 | 25 759 | 4 871 | 0 | 2 751 | |
| Bästa skattning av skadeavsättningar netto | R0250 | 62 582 | 554 224 | 2 334 | 2 556 | 16 | |
| **Bästa skattning totalt – brutto** | R0260 | 363 845 | 620 985 | 16 468 | 3 137 | -13 947 | |
| **Bästa skattning totalt – netto** | R0270 | 178 869 | 596 240 | 4 317 | 3 104 | 5 199 | |
| **Riskmarginal** | R0280 | 4 570 | 35 075 | 113 | 175 | 0 | |
| **Belopp avseende övergångsåtgärden för försäkringstekniska avsättningar** | | | | | | | |
| Försäkringstekniska avsättningar beräknade som helhet | R0290 | | | | | | |
| Bästa skattning | R0300 | | | | | | |
| Riskmarginal | R0310 | | | | | | |
| **Försäkringstekniska avsättningar – totalt** | | | | | | | |
| Försäkringstekniska avsättningar – totalt | R0320 | 368 415 | 656 060 | 16 581 | 3 312 | -13 947 | |
| Totala medel som kan återkrävas enligt återförsäkringsavtal/från specialföretag och finansiell återförsäkring efter anpassning för förväntade förluster till följd av motpartsfallissemang – totalt | R0330 | 184 976 | 24 745 | 12 151 | 33 | -19 146 | |
| Försäkringstekniska avsättningar minus medel som kan återkrävas från återförsäkring specialföretag och finansiell återförsäkring – totalt | R0340 | 183 439 | 631 315 | 4 430 | 3 279 | 5 199 | |

**Försäkringstekniska avsättningar, skadeförsäkring**

**S.17.01**

| | | Beviljad icke-proportionell återförsäkring | | | | Total skadeförsäkrings-förpliktelse |
|---|---|---|---|---|---|---|
| | | Icke-proportionell sjukåterförsäkring | Icke-proportionell olycksfallsåterförsäkring | Icke-proportionell sjö-, luftfarts- och transportåterförsäkring | Icke-proportionell egendomsåterförsäkring | |
| | | C0140 | C0150 | C0160 | C0170 | C0180 |
| **Försäkringstekniska avsättningar beräknade som helhet** | R0010 | 0 | 0 | 0 | 0 | 0 |
| Totala medel som kan återkrävas enligt återförsäkring/från specialföretag och finansiell återförsäkring efter anpassning för förväntade förluster till följd av motpartsfallissemang associerat med återförsäkring som helhet | R0050 | | | | | |
| **Försäkringstekniska avsättningar beräknade som summan av bästa skattning och riskmarginal** | | | | | | |
| **Bästa skattning** | | | | | | |
| **Premieavsättningar** | | | | | | |
| Brutto | R0060 | -22 621 | -111 049 | 800 | -209 987 | 351 173 |
| Totala medel som kan återkrävas enligt återförsäkring/från specialföretag och finansiell återförsäkring efter anpassning för förväntade förluster till följd av motpartsfallissemang | R0140 | -29 879 | -184 288 | 0 | -259 913 | -120 680 |
| Bästa skattning av premieavsättningar netto | R0150 | 7 258 | 73 239 | 800 | 49 926 | 471 853 |
| **Skadeavsättningar** | | | | | | |
| Brutto | R0160 | 114 899 | 4 127 693 | 51 270 | 2 594 024 | 10 107 055 |
| Totala medel som kan återkrävas enligt återförsäkring/från specialföretag och finansiell återförsäkring efter anpassning för förväntade förluster till följd av motpartsfallissemang | R0240 | 88 482 | 3 980 872 | 0 | 1 933 019 | 7 636 493 |
| Bästa skattning av skadeavsättningar netto | R0250 | 26 417 | 146 821 | 51 270 | 661 005 | 2 470 562 |
| **Bästa skattning totalt – brutto** | R0260 | 92 278 | 4 016 644 | 52 070 | 2 384 037 | 10 458 228 |
| **Bästa skattning totalt – netto** | R0270 | 33 675 | 220 060 | 52 070 | 710 931 | 2 942 415 |
| **Riskmarginal** | R0280 | 7 257 | 13 994 | 6 842 | 27 514 | 133 742 |
| **Belopp avseende övergångsåtgärden för försäkringstekniska avsättningar** | | | | | | |
| Försäkringstekniska avsättningar beräknade som helhet | R0290 | | | | | |
| Bästa skattning | R0300 | | | | | |
| Riskmarginal | R0310 | | | | | |
| **Försäkringstekniska avsättningar – totalt** | | | | | | |
| Försäkringstekniska avsättningar – totalt | R0320 | 99 535 | 4 030 638 | 58 912 | 2 411 551 | 10 591 970 |
| Totala medel som kan återkrävas enligt återförsäkringsavtal/från specialföretag och finansiell återförsäkring efter anpassning för förväntade förluster till följd av motpartsfallissemang – totalt | R0330 | 58 603 | 3 796 584 | 0 | 1 673 106 | 7 515 813 |
| Försäkringstekniska avsättningar minus medel som kan återkrävas från återförsäkring specialföretag och finansiell återförsäkring – totalt | R0340 | 40 932 | 234 054 | 58 912 | 738 445 | 3 076 157 |

**Skadeförsäkringsersättningar S.19.01**

**Total skadeförsäkringsverksamhet**

| | | |
|---|---|---|
| Skadeår/försäkringsår | Z0020 | (1) Skadeår |

**Utbetalda försäkringsersättningar brutto (ej ackumulerade)**

| (absolut belopp) | | Utvecklingsår | | | | | | | | | | | | | |
|---|---|---|---|---|---|---|---|---|---|---|---|---|---|---|---|
| | **År** | **0** | **1** | **2** | **3** | **4** | **5** | **6** | **7** | **8** | **9** | **10 & +** | | **Under innevarande år** | **Summan av år (ackumulerad)** |
| | | C0010 | C0020 | C0030 | C0040 | C0050 | C0060 | C0070 | C0080 | C0090 | C0100 | C0110 | | C0170 | C0180 |
| Föregående | R0100 | | | | | | | | | | | 169 131 | R0100 | 169 131 | 169 131 |
| N-9 | R0160 | 453 283 | 367 781 | 145 155 | 43 824 | 23 966 | 25 680 | 15 105 | 10 940 | 12 225 | 12 723 | | R0160 | 12 723 | 1 110 682 |
| N-8 | R0170 | 495 596 | 740 085 | 282 598 | 83 732 | 49 237 | 32 189 | 17 613 | 9 589 | 6 363 | | | R0170 | 6 363 | 1 717 002 |
| N-7 | R0180 | 693 081 | 569 337 | 141 124 | 75 867 | 41 879 | 44 524 | 27 889 | 12 787 | | | | R0180 | 12 787 | 1 606 488 |
| N-6 | R0190 | 672 664 | 513 232 | 205 382 | 114 400 | 28 712 | 43 387 | 13 057 | | | | | R0190 | 13 057 | 1 590 834 |
| N-5 | R0200 | 686 069 | 329 692 | 174 580 | 48 859 | 12 632 | 8 838 | | | | | | R0200 | 8 838 | 1 260 670 |
| N-4 | R0210 | 698 331 | 432 386 | 111 974 | 63 419 | 23 437 | | | | | | | R0210 | 23 437 | 1 329 547 |
| N-3 | R0220 | 802 876 | 576 753 | 196 093 | 76 930 | | | | | | | | R0220 | 76 930 | 1 652 652 |
| N-2 | R0230 | 1 042 735 | 640 497 | 161 138 | | | | | | | | | R0230 | 161 138 | 1 844 370 |
| N-1 | R0240 | 989 290 | 1 112 232 | | | | | | | | | | R0240 | 1 112 232 | 2 101 522 |
| N | R0250 | 1 116 785 | | | | | | | | | | | R0250 | 1 116 785 | 1 116 785 |
| | | | | | | | | | | | | | Totalt R0260 | 2 713 421 | 15 499 683 |

**Odiskonterad bästa skattning av skadeavsättningar brutto**

Utvecklingsår

| | | 0 | 1 | 2 | 3 | 4 | 5 | 6 | 7 | 8 | 9 | 10 & + |
|---|---|---|---|---|---|---|---|---|---|---|---|---|
| | | C0200 | C0210 | C0220 | C0230 | C0240 | C0250 | C0260 | C0270 | C0280 | C0290 | C0300 |
| Föregående | R0100 | | | | | | | | | | | 3 816 770 |
| N-9 | R0160 | 0 | 0 | 0 | 0 | 519 959 | 435 589 | 394 171 | 366 912 | 336 397 | 313 882 | |
| N-8 | R0170 | 0 | 0 | 0 | 494 788 | 418 371 | 378 265 | 358 590 | 325 068 | 310 872 | | |
| N-7 | R0180 | 0 | 0 | 1 002 913 | 917 741 | 875 580 | 633 354 | 557 048 | 463 744 | | | |
| N-6 | R0190 | 0 | 803 441 | 590 711 | 478 684 | 449 997 | 405 819 | 367 430 | | | | |
| N-5 | R0200 | 1 328 452 | 870 430 | 572 071 | 473 660 | 447 526 | 399 791 | | | | | |
| N-4 | R0210 | 1 276 294 | 717 857 | 570 862 | 479 160 | 433 795 | | | | | | |
| N-3 | R0220 | 1 505 111 | 784 190 | 548 816 | 414 881 | | | | | | | |
| N-2 | R0230 | 1 421 179 | 727 832 | 570 369 | | | | | | | | |
| N-1 | R0240 | 2 418 219 | 1 153 003 | | | | | | | | | |
| N | R0250 | 1 983 090 | | | | | | | | | | |

**Årets slut (diskonterade data)**

| | | C0360 |
|---|---|---|
| | R0100 | 3 410 072 |
| | R0160 | 263 935 |
| | R0170 | 257 114 |
| | R0180 | 380 899 |
| | R0190 | 299 654 |
| | R0200 | 323 116 |
| | R0210 | 357 127 |
| | R0220 | 336 562 |
| | R0230 | 480 038 |
| | R0240 | 1 007 263 |
| | R0250 | 1 868 522 |
| Totalt | R0260 | 8 984 302 |

**Skadeförsäkringsersättningar**

**Total skadeförsäkringsverksamhet**

| | | |
|---|---|---|
| Skadeår/försäkringsår | Z0020 | (2) Försäkringsår |

**Utbetalda försäkringsersättningar brutto (ej ackumulerade)**

Utvecklingsår

| (absolut belopp) | | 0 | 1 | 2 | 3 | 4 | 5 | 6 | 7 | 8 | 9 | 10 & + |
|---|---|---|---|---|---|---|---|---|---|---|---|---|
| | | C0010 | C0020 | C0030 | C0040 | C0050 | C0060 | C0070 | C0080 | C0090 | C0100 | C0110 |
| Föregående | R0100 | | | | | | | | | | | 154 |
| N-9 | R0160 | 71 487 | 121 927 | 55 773 | 9 084 | 10 491 | 5 369 | 4 194 | 2 596 | -56 | 761 | |
| N-8 | R0170 | 51 817 | 195 722 | 102 579 | 42 113 | 22 428 | 9 155 | 3 577 | -392 | 989 | | |
| N-7 | R0180 | 38 740 | 138 152 | 55 747 | 21 722 | 12 280 | 6 485 | 2 144 | 3 176 | | | |
| N-6 | R0190 | 20 552 | 166 300 | 74 206 | 37 245 | 10 085 | 3 760 | 5 688 | | | | |
| N-5 | R0200 | 40 752 | 144 986 | 51 306 | 18 733 | 12 607 | 9 308 | | | | | |
| N-4 | R0210 | 106 316 | 178 988 | 48 592 | 23 140 | 19 188 | | | | | | |
| N-3 | R0220 | 51 053 | 170 107 | 62 051 | 27 312 | | | | | | | |
| N-2 | R0230 | 59 050 | 194 010 | 116 028 | | | | | | | | |
| N-1 | R0240 | 70 417 | 178 547 | | | | | | | | | |
| N | R0250 | 111 017 | | | | | | | | | | |

| | | Under innevarande år | Summan av år (ackumulerad) |
|---|---|---|---|
| | | C0170 | C0180 |
| | R0100 | 154 | 154 |
| | R0160 | 761 | 281 626 |
| | R0170 | 989 | 427 988 |
| | R0180 | 3 176 | 278 446 |
| | R0190 | 5 688 | 317 836 |
| | R0200 | 9 308 | 277 692 |
| | R0210 | 19 188 | 376 224 |
| | R0220 | 27 312 | 310 523 |
| | R0230 | 116 028 | 369 088 |
| | R0240 | 178 547 | 248 964 |
| | R0250 | 111 017 | 111 017 |
| Totalt | R0260 | 472 168 | 2 999 558 |

**Odiskonterad bästa skattning av skadeavsättningar brutto**

Utvecklingsår

| | | 0 | 1 | 2 | 3 | 4 | 5 | 6 | 7 | 8 | 9 | 10 & + |
|---|---|---|---|---|---|---|---|---|---|---|---|---|
| | | C0200 | C0210 | C0220 | C0230 | C0240 | C0250 | C0260 | C0270 | C0280 | C0290 | C0300 |
| Föregående | R0100 | | | | | | | | | | | 46 543 |
| N-9 | R0160 | 0 | 0 | 0 | 0 | 18 238 | 16 238 | 12 141 | 8 714 | 9 503 | 8 515 | |
| N-8 | R0170 | 0 | 0 | 0 | 51 246 | 29 568 | 17 853 | 14 708 | 13 379 | 11 400 | | |
| N-7 | R0180 | 0 | 0 | 160 797 | 134 784 | 65 302 | 19 839 | 15 847 | 10 806 | | | |
| N-6 | R0190 | 0 | 253 791 | 179 045 | 61 600 | 49 592 | 18 062 | 11 550 | | | | |
| N-5 | R0200 | 327 231 | 247 092 | 99 304 | 65 614 | 58 764 | 18 683 | | | | | |
| N-4 | R0210 | 206 738 | 147 649 | 96 349 | 86 061 | 31 591 | | | | | | |
| N-3 | R0220 | 263 636 | 171 461 | 123 157 | 86 382 | | | | | | | |
| N-2 | R0230 | 224 383 | 211 967 | 124 496 | | | | | | | | |
| N-1 | R0240 | 283 431 | 338 841 | | | | | | | | | |
| N | R0250 | 442 453 | | | | | | | | | | |

**Årets slut (diskonterade data)**

| | | C0360 |
|---|---|---|
| | R0100 | 45 983 |
| | R0160 | 8 372 |
| | R0170 | 11 221 |
| | R0180 | 10 620 |
| | R0190 | 11 337 |
| | R0200 | 18 456 |
| | R0210 | 31 229 |
| | R0220 | 85 416 |
| | R0230 | 123 459 |
| | R0240 | 336 621 |
| | R0250 | 440 040 |
| Totalt | R0260 | 1 122 754 |

**Kapitalbas S.23.01**

| | | Totalt | Nivå 1 – utan begränsningar | Nivå 1 – begränsad | Nivå 2 | Nivå 3 |
|---|---|---|---|---|---|---|
| **Primärkapital före avdrag för ägarintressen i andra finansiella sektorer enligt artikel 68 i delegerade förordning (EU) nr 2015/35** | | C0010 | C0020 | C0030 | C0040 | C0050 |
| Stamaktiekapital (egna aktier brutto) | R0010 | 200 000 | 200 000 | | | |
| Överkursfond relaterad till stamaktiekapital | R0030 | | | | | |
| Garantikapital, medlemsavgifter eller motsvarande primärkapitalpost för ömsesidiga och liknande företag | R0040 | | | | | |
| Efterställda medlemskonton | R0050 | | | | | |
| Överskottsmedel | R0070 | | | | | |
| Preferensaktier | R0090 | | | | | |
| Överkursfond relaterad till preferensaktier | R0110 | | | | | |
| Avstämningsreserv | R0130 | 42 801 211 | 42 801 211 | | | |
| Efterställda skulder | R0140 | | | | | |
| Ett belopp som är lika med värdet av uppskjutna skattefordringar netto | R0160 | 0 | | | | 0 |
| Andra kapitalbasposter som godkänts av tillsynsmyndigheten som primärkapital som ej specificeras ovan | R0180 | | | | | |
| **Kapitalbas från den finansiella redovisningen som inte ska ingå i avstämningsreserven och inte uppfyller kriterierna för att klassificeras som kapitalbas enligt Solvens II** | | | | | | |
| Kapitalbas från den finansiella redovisningen som inte ska ingå i avstämningsreserven och inte uppfyller kriterierna för att klassificeras som kapitalbas enligt Solvens II | R0220 | | | | | |
| **Avdrag** | | | | | | |
| Avdrag för ägarintressen i finansinstitut och kreditinstitut | R0230 | 18 619 728 | 18 619 728 | 0 | 0 | 0 |
| **Totalt primärkapital efter avdrag** | R0290 | 24 381 483 | 24 381 483 | 0 | 0 | 0 |
| **Tilläggskapital** | | | | | | |
| Obetalt och ej infordrat garantikapital inlösningsbart på begäran | R0300 | | | | | |
| Obetalt och ej infordrat garantikapital, obetalda och ej infordrade medlemsavgifter eller motsvarande primärkapitalpost för ömsesidiga och liknande företag, som kan inlösas på begäran | R0310 | | | | | |
| Obetalda och ej infordrade preferensaktier inlösningsbara på begäran | R0320 | | | | | |
| Ett rättsligt bindande åtagande att på begäran teckna och betala för efterställda skulder | R0330 | | | | | |
| Bankkreditiv och garantier enligt artikel 96.2 i direktiv 2009/138/EG | R0340 | | | | | |
| Andra bankkreditiv och garantier än enligt artikel 96.2 i direktiv 2009/138/EG | R0350 | | | | | |
| Framtida fodran av ytterligare bidrag från medlemmar enligt artikel 96.3 första stycket i direktiv 2009/138/EG | R0360 | | | | | |
| Framtida fodran av ytterligare bidrag från medlemmar– andra än enligt artikel 96.3 första stycket i direktiv 2009/138/EG | R0370 | | | | | |
| Annat tilläggskapital | R0390 | | | | | |
| **Sammanlagt tilläggskapital** | R0400 | | | | | |
| **Tillgänglig och medräkningsbar kapitalbas** | | | | | | |
| Total tillgänglig kapitalbas för att täcka solvenskapitalkravet | R0500 | 24 381 483 | 24 381 483 | 0 | 0 | 0 |
| Total tillgänglig kapitalbas för att täcka minimikapitalkravet | R0510 | 24 381 483 | 24 381 483 | 0 | 0 | |
| Total medräkningsbar kapitalbas för att täcka solvenskapitalkravet | R0540 | 24 381 483 | 24 381 483 | 0 | 0 | 0 |
| Total medräkningsbar kapitalbas för att täcka minimikapitalkravet | R0550 | 24 381 483 | 24 381 483 | 0 | 0 | |
| **Solvenskapitalkrav** | R0580 | 13 499 048 | | | | |
| **Minimikapitalkrav** | R0600 | 3 374 762 | | | | |
| **Medräkningsbar kapitalbas i förhållande till solvenskapitalkrav** | R0620 | 180,6163% | | | | |
| **Medräkningsbar kapitalbas i förhållande till minimikapitalkrav** | R0640 | 722,4653% | | | | |

| **Avstämningsreserv** | | C0060 |
|---|---|---|
| Belopp med vilket tillgångar överskrider skulder | R0700 | 44 752 541 |
| Egna aktier (som innehas direkt och indirekt) | R0710 | |
| Förutsebarautdelningar, utskiftningar och avgifter | R0720 | 1 751 330 |
| Andra primärkapitalposter | R0730 | 200 000 |
| Justering för kapitalbasposter med begränsningar med avseende på matchningsjusteringsportföljer och separata fonder | R0740 | |
| **Avstämningsreserv** | R0760 | 42 801 211 |
| **Förväntade vinster** | | |
| Förväntade vinster som ingår i framtida premier – livförsäkringsverksamhet | R0770 | 0 |
| Förväntade vinster som ingår i framtida premier – skadeförsäkringsverksamhet | R0780 | 331 395 |
| **Total EPIFP** | R0790 | 331 395 |

**Solvenskapitalkrav – för företag som använder standardformeln och partiell intern modell**

**S.25.02**

| Komponentens unika nummer | Komponentbeskrivning | Beräkning av solvenskapitalkravet | Modellerat belopp | Företagsspecika parametrar | Förenklingar |
|---|---|---|---|---|---|
| C0010 | C0020 | C0030 | C0070 | C0090 | C0120 |
| 1 | Market risk | 9 703 327 | 9 702 902 | | |
| 2 | Counterparty default risk | 255 004 | 0 | | |
| 3 | Life underwriting risk | 6 098 694 | 0 | | |
| 4 | Health underwriting risk | 491 854 | 209 911 | | |
| 5 | Non-life underwriting risk | 1 026 555 | 931 610 | | |
| 6 | Intangible asset risk | 0 | 0 | | |
| 7 | Operational risk | 605 783 | 0 | | |
| 9 | LAC Deferred Taxes (negative amount) | -278 831 | 0 | | |

**Solvenskapitalkrav – för företag som använder standardformeln och partiell intern modell**

**S.25.02**

| Beräkning av solvenskapitalkrav | | C0100 |
|---|---|---|
| Summa odiversifierade komponenter | R0110 | 17 902 385 |
| Diversifiering | R0060 | -4 403 337 |
| Kapitalkrav för verksamhet som drivs i enlighet med art. 4 i direktiv 2003/41/EG | R0160 | |
| **Solvenskapitalkrav exklusive kapitaltillägg** | R0200 | 13 499 048 |
| Kapitaltillägg redan infört | R0210 | 0 |
| **Solvenskapitalkrav** | R0220 | 13 499 048 |
| **Övrig information om solvenskapitalkrav** | | |
| Belopp/uppskattning för den övergripande förlusttäckningskapaciteten i försäkringstekniska | R0300 | |
| Belopp/uppskattning för den övergripande förlusttäckningskapaciteten i uppskjutna skatter | R0310 | -278 831 |
| Kapitalkrav för undergruppen för durationsbaserad aktiekursrisk | R0400 | |
| Totalt belopp för teoretiska solvenskapitalkrav för återstående del | R0410 | |
| Totalt belopp för teoretiska solvenskapitalkrav för separata fonder (andra än de som är knutna till verksamhet som bedrivs i enlighet med artikel 4 i direktiv 2003/41/EG (övergångsregler)) | R0420 | |
| Totalt belopp för teoretiska solvenskapitalkrav för matchningsjusteringsportföljer | R0430 | |
| Diversifieringseffekter till följd av aggregering av nSCR separata fonder för artikel 304 | R0440 | |

| Metodik för beräkning av skattesats | | JA/NEJ C0109 | Förlusttäckningskap C0130 |
|---|---|---|---|
| Metodik baserad på genomsnittlig skattesats | R0590 | (2) Nej | |

| Beräkning av förlustabsorberande kapital från uppskjuten skatt | | | |
|---|---|---|---|
| Förlusttäckningskapacitet hos uppskjutna skatter | R0640 | | -278 831 |
| Förlusttäckningskapacitet hos uppskjutna skatter motiverad av återföring | R0650 | | -73 291 |
| Förlusttäckningskapacitet hos uppskjutna skatter motiverad med hänvisning till sannolika framtida skattepliktiga ekonomiska överskott | R0660 | | -205 540 |
| Förlusttäckningskapacitet hos uppskjutna skatter motiverad av | R0670 | | |
| Förlusttäckningskapacitet hos uppskjutna skatter motiverad av | R0680 | | |
| Maximal förlusttäckningskapacit et hos uppskjutna skatter | R0690 | | -2 838 243 |

**S.28.01**

**Minimikapitalkrav – enbart livförsäkrings- eller enbart skadeförsäkrings- eller skadeåterförsäkringsverksamhet**

**Linjär formelkomponent för försäkrings- och återförsäkringsförpliktelser för skadeförsäkring**

| | | C0010 |
|---|---|---|
| MinimikapitalkravNLResultat | R0010 | 1 091 575 |

| | | | | Bästa skattning och försäkringstekniska avsättningar netto (efter återförsäkring/specialföretag) beräknade som helhet | Premieinkomst netto (efter återförsäkring) under de senaste 12 månaderna |
|---|---|---|---|---|---|
| | | | | C0020 | C0030 |
| Sjukvårdsförsäkring och proportionell återförsäkring | | | R0020 | 221 135 | 830 303 |
| Försäkring avseende inkomstskydd och proportionell återförsäkring | | | R0030 | 704 152 | 456 302 |
| Trygghetsförsäkring vid arbetsskada och proportionell återförsäkring | | | R0040 | 0 | 0 |
| Ansvarsförsäkring för motorfordon och proportionell återförsäkring | | | R0050 | 79 200 | 48 887 |
| Övrig motorfordonsförsäkring och proportionell återförsäkring | | | R0060 | 57 337 | 172 964 |
| Sjö-, luftfarts- och transportförsäkring och proportionell återförsäkring | | | R0070 | 116 258 | 151 451 |
| Försäkring mot brand och annan skada på egendom och proportionell återförsäkring | | | R0080 | 843 877 | 5 236 195 |
| Allmän ansvarsförsäkring och proportionell återförsäkring | | | R0090 | 612 818 | 365 982 |
| Kredit- och borgensförsäkring och proportionell återförsäkring | | | R0100 | 4 318 | 1 797 |
| Rättsskyddsförsäkring och proportionell återförsäkring | | | R0110 | 3 104 | 2 753 |
| Assistansförsäkring och proportionell återförsäkring | | | R0120 | 5 199 | 0 |
| Försäkring mot ekonomiska förluster av olika slag och proportionell återförsäkring | | | R0130 | 0 | 0 |
| Icke-proportionell sjukåterförsäkring | | | R0140 | 33 676 | 10 587 |
| Icke-proportionell olycksfallsåterförsäkring | | | R0150 | 220 061 | 5 049 |
| Icke-proportionell sjö-, luftfarts- och transportåterförsäkring | | | R0160 | 52 071 | 11 288 |
| Icke-proportionell egendomsåterförsäkring | | | R0170 | 710 931 | 442 680 |

**S.28.01**

**Linjär formelkomponent för försäkrings- och återförsäkringsförpliktelser för livförsäkring**

| | | C0040 |
|---|---|---|
| MinimikapitalkravL Resultat | R0200 | 1 630 726 |

| | | | | Bästa skattning och försäkringstekniska avsättningar netto (efter återförsäkring/specialföretag) beräknade som helhet | Premieinkomst netto (efter återförsäkring) under de senaste 12 månaderna |
|---|---|---|---|---|---|
| | | | | C0050 | C0060 |
| Förpliktelser med rätt till andel i överskott – garanterade förmåner | | | R0210 | 3 678 449 | |
| Förpliktelser med rätt till andel i överskott – diskretionära förmåner | | | R0220 | 1 754 706 | |
| Försäkringsförpliktelser med indexreglerade förmåner och fondförsäkring | | | R0230 | 198 710 471 | |
| Annan liv(åter)försäkrings- och sjuk(åter)försäkringsförpliktelser | | | R0240 | 648 847 | |
| Sammanlagd risksumma för alla liv(åter)försäkringsförpliktelser | | | R0250 | | 258 955 727 |

| **Övergripande beräkning av minimikapitalkrav** | | C0070 |
|---|---|---|
| Linjärt minimikapitalkrav | R0300 | 2 722 301 |
| Solvenskapitalkrav | R0310 | 13 499 048 |
| Högsta minimikapitalkrav | R0320 | 6 074 571 |
| Lägsta minimikapitalkrav | R0330 | 3 374 762 |
| Kombinerat minimikapitalkrav | R0340 | 3 374 762 |
| Tröskelvärde för minimikapitalkrav | R0350 | 36 766 |

| | | |
|---|---|---|
| **Minimikapitalkrav** | R0400 | 3 374 762 |

# Agria Djurförsäkring

**Balansräkning**

**S.02.01**

| | | Solvens II - värde |
|---|---|---|
| **Tillgångar** | | **C0010** |
| Goodwill | R0010 | |
| Förutbetalda anskaffningskostnader | R0020 | |
| Immateriella tillgångar | R0030 | 0 |
| Uppskjutna skattefordringar | R0040 | 0 |
| Överskott av pensionsförmåner | R0050 | |
| Materiella anläggningstillgångar som innehas för eget bruk | R0060 | 14 569 |
| Placeringstillgångar (andra än tillgångar som innehas för index- och fondförsäkringsavtal) | R0070 | 2 693 425 |
| Fastighet (annat än för eget bruk) | R0080 | |
| Innehav i anknutna företag, inklusive intressebolag | R0090 | 328 707 |
| Aktier | R0100 | 46 763 |
| Aktier – börsnoterade | R0110 | 46 763 |
| Aktier – icke börsnoterade | R0120 | |
| Obligationer | R0130 | 1 755 519 |
| Statsobligationer | R0140 | 499 655 |
| Företagsobligationer | R0150 | 1 255 864 |
| Strukturerade produkter | R0160 | |
| Värdepapperiserade lån och lån med ställda säkerheter | R0170 | |
| Investeringsfonder | R0180 | 536 346 |
| Derivat | R0190 | 5 860 |
| Banktillgodohavanden som inte är likvida medel | R0200 | 20 230 |
| Övriga investeringar | R0210 | |
| Tillgångar som innehas för index-reglerade avtal och fondförsäkringsavtal | R0220 | |
| Lån och hypotekslån | R0230 | |
| Lån på försäkringsbrev | R0240 | |
| Lån och hypotekslån till fysiska personer | R0250 | |
| Andra lån och hypotekslån | R0260 | |
| Fordringar enligt återförsäkringsavtal från: | R0270 | 26 084 |
| Skadeförsäkring och sjukförsäkring som liknar skadeförsäkring | R0280 | 26 084 |
| Skadeförsäkring exklusive sjukförsäkring | R0290 | 26 084 |
| Sjukförsäkring som liknar skadeförsäkring | R0300 | |
| Livförsäkring och sjukförsäkring som liknar livförsäkring, exklusive sjukförsäkring samt index- och fondförsäkringsavtal | R0310 | |
| Sjukförsäkring som liknar livförsäkring | R0320 | |
| Livförsäkring exklusive sjukförsäkring samt index- och fondförsäkringsavtal | R0330 | |
| Livförsäkring med indexreglerade förmåner och fondförsäkring | R0340 | |
| Depåer hos företag som avgivit återförsäkring | R0350 | |
| Försäkringsfordringar och fordringar på förmedlare | R0360 | 54 703 |
| Återförsäkringsfordringar | R0370 | |
| Fordringar (kundfordringar, inte försäkring) | R0380 | 70 213 |
| Egna aktier (direkt innehav) | R0390 | |
| Fordringar avseende primärkapitalposter eller garantikapital som infordrats men ej inbetalats | R0400 | |
| Kontanter och andra likvida medel | R0410 | 415 964 |
| Övriga tillgångar som inte visas någon annanstans | R0420 | 25 997 |
| **Summa tillgångar** | R0500 | 3 300 955 |

| Skulder | | Solvens II - värde<br>C0010 |
|---|---|---|
| Försäkringstekniska avsättningar – skadeförsäkring | R0510 | 752 705 |
| Försäkringstekniska avsättningar – skadeförsäkring (exklusive sjukförsäkring) | R0520 | 752 705 |
| Försäkringstekniska avsättningar beräknade som helhet | R0530 | |
| Bästa skattning | R0540 | 707 671 |
| Riskmarginal | R0550 | 45 034 |
| Försäkringstekniska avsättningar – sjukförsäkring (liknande skadeförsäkring) | R0560 | |
| Försäkringstekniska avsättningar beräknade som helhet | R0570 | |
| Bästa skattning | R0580 | |
| Riskmarginal | R0590 | |
| Försäkringstekniska avsättningar – livförsäkring (exklusive indexreglerade avtal och fondförsäkringsavtal) | R0600 | |
| Försäkringstekniska avsättningar – sjukförsäkring (liknande livförsäkring) | R0610 | |
| Försäkringstekniska avsättningar beräknade som helhet | R0620 | |
| Bästa skattning | R0630 | |
| Riskmarginal | R0640 | |
| Försäkringstekniska avsättningar – livförsäkring (exklusive sjukförsäkring samt indexreglerade avtal och fondförsäkringsavtal) | R0650 | |
| Försäkringstekniska avsättningar beräknade som helhet | R0660 | |
| Bästa skattning | R0670 | |
| Riskmarginal | R0680 | |
| Försäkringstekniska avsättningar – indexreglerade avtal och fondförsäkringsavtal | R0690 | |
| Försäkringstekniska avsättningar beräknade som helhet | R0700 | |
| Bästa skattning | R0710 | |
| Riskmarginal | R0720 | |
| Övriga försäkringstekniska avsättningar | R0730 | |
| Eventualförpliktelser | R0740 | |
| Andra avsättningar än försäkringstekniska avsättningar | R0750 | 2 454 |
| Pensionsåtaganden | R0760 | |
| Depåer från återförsäkrare | R0770 | |
| Uppskjutna skatteskulder | R0780 | 153 024 |
| Derivat | R0790 | 27 458 |
| Skulder till kreditinstitut | R0800 | |
| Andra finansiella skulder än skulder till kreditinstitut | R0810 | 6 224 |
| Försäkringsskulder och skulder till förmedlare | R0820 | 25 495 |
| Återförsäkringsskulder | R0830 | 175 |
| Skulder (leverantörsskulder, inte försäkring) | R0840 | 299 298 |
| Efterställda skulder | R0850 | |
| Efterställda skulder som inte ingår i primärkapitalet | R0860 | |
| Efterställda skulder som ingår i primärkapitalet | R0870 | |
| Övriga skulder som inte visas någon annanstans | R0880 | 71 899 |
| **Summa skulder** | R0900 | 1 338 732 |
| **Belopp med vilket tillgångar överskrider skulder** | R1000 | 1 962 223 |

**Premier, ersättningar och kostnader per affärsgren**

**S.05.01 skadeförsäkring**

| | | Affärsgren för: skadeförsäkring och återförsäkringsförpliktelser (direkt försäkring och beviljad proportionell återförsäkring) | | | | | | |
|---|---|---|---|---|---|---|---|---|
| | | Sjukvårds-försäkring | Försäkring avseende inkomstskydd | Trygghets-försäkring vid arbetsskada | Ansvars-försäkring för motorfordon | Övrig motorfordons-försäkring | Sjö-, luftfarts- och transport-försäkring | Försäkring mot brand och annan skada på egendom |
| | | C0010 | C0020 | C0030 | C0040 | C0050 | C0060 | C0070 |
| **Premieinkomst** | | | | | | | | |
| Brutto – direkt försäkring | R0110 | | | | | | | 5 203 861 |
| Brutto – mottagen proportionell återförsäkring | R0120 | | | | | | | |
| Brutto – mottagen icke-proportionell återförsäkring | R0130 | | | | | | | |
| Återförsäkrares andel | R0140 | | | | | | | 3 426 |
| Netto | R0200 | | | | | | | 5 200 435 |
| **Intjänade premier** | | | | | | | | |
| Brutto – direkt försäkring | R0210 | | | | | | | 4 881 159 |
| Brutto – mottagen proportionell återförsäkring | R0220 | | | | | | | |
| Brutto – mottagen icke-proportionell återförsäkring | R0230 | | | | | | | |
| Återförsäkrares andel | R0240 | | | | | | | 3 426 |
| Netto | R0300 | | | | | | | 4 877 733 |
| **Inträffade skadekostnader** | | | | | | | | |
| Brutto – direkt försäkring | R0310 | | | | | | | 3 282 683 |
| Brutto – mottagen proportionell återförsäkring | R0320 | | | | | | | |
| Brutto – mottagen icke-proportionell återförsäkring | R0330 | | | | | | | |
| Återförsäkrares andel | R0340 | | | | | | | 26 568 |
| Netto | R0400 | | | | | | | 3 256 115 |
| **Ändringar inom övriga avsättningar** | | | | | | | | |
| Brutto – direkt försäkring | R0410 | | | | | | | 0 |
| Brutto – mottagen proportionell återförsäkring | R0420 | | | | | | | |
| Brutto – mottagen icke-proportionell återförsäkring | R0430 | | | | | | | |
| Återförsäkrares andel | R0440 | | | | | | | 0 |
| Netto | R0500 | | | | | | | 0 |
| **Uppkomna kostnader** | R0550 | | | | | | | 1 280 680 |
| **Övriga kostnader** | R1200 | | | | | | | |
| **Totala kostnader** | R1300 | | | | | | | |

**Premier, ersättningar och kostnader per affärsgren**

**S.05.01 skadeförsäkring**

| | | | | | | | Affärsgren för: mottagen icke-proportionell återförsäkring | | | | |
|---|---|---|---|---|---|---|---|---|---|---|---|
| | | Allmän ansvars-försäkring | Kredit- och borgens-försäkring | Rättsskydds-försäkring | Assistans-försäkring | Försäkring mot ekonomiska förluster av olika slag | Sjukförsäkring | Olycksfall | Sjöfart, luftfart, transport | Egendom | Totalt |
| | | C0080 | C0090 | C0100 | C0110 | C0120 | C0130 | C0140 | C0150 | C0160 | C0200 |
| **Premieinkomst** | | | | | | | | | | | |
| Brutto – direkt försäkring | R0110 | 15 297 | | | | | | | | | 5 219 158 |
| Brutto – mottagen proportionell återförsäkring | R0120 | | | | | | | | | | |
| Brutto – mottagen icke-proportionell återförsäkring | R0130 | | | | | | | | | | |
| Återförsäkrares andel | R0140 | 1 675 | | | | | | | | | 5 101 |
| Netto | R0200 | 13 622 | | | | | | | | | 5 214 057 |
| **Intjänade premier** | | | | | | | | | | | |
| Brutto – direkt försäkring | R0210 | 15 104 | | | | | | | | | 4 896 263 |
| Brutto – mottagen proportionell återförsäkring | R0220 | | | | | | | | | | |
| Brutto – mottagen icke-proportionell återförsäkring | R0230 | | | | | | | | | | |
| Återförsäkrares andel | R0240 | 1 675 | | | | | | | | | 5 101 |
| Netto | R0300 | 13 429 | | | | | | | | | 4 891 162 |
| **Inträffade skadekostnader** | | | | | | | | | | | |
| Brutto – direkt försäkring | R0310 | 3 542 | | | | | | | | | 3 286 225 |
| Brutto – mottagen proportionell återförsäkring | R0320 | | | | | | | | | | |
| Brutto – mottagen icke-proportionell återförsäkring | R0330 | | | | | | | | | | |
| Återförsäkrares andel | R0340 | -310 | | | | | | | | | 26 258 |
| Netto | R0400 | 3 852 | | | | | | | | | 3 259 967 |
| **Ändringar inom övriga avsättningar** | | | | | | | | | | | |
| Brutto – direkt försäkring | R0410 | 0 | | | | | | | | | 0 |
| Brutto – mottagen proportionell återförsäkring | R0420 | | | | | | | | | | |
| Brutto – mottagen icke-proportionell återförsäkring | R0430 | | | | | | | | | | |
| Återförsäkrares andel | R0440 | 0 | | | | | | | | | 0 |
| Netto | R0500 | 0 | | | | | | | | | 0 |
| **Uppkomna kostnader** | R0550 | 8 547 | | | | | | | | | 1 289 227 |
| **Övriga kostnader** | R1200 | | | | | | | | | | |
| **Totala kostnader** | R1300 | | | | | | | | | | 1 289 227 |

**Premier, ersättningar och kostnader per land**

| S.05.02 skadeförsäkring | | Hemland | Totalt för de fem största länderna och hemlandet | Fem största länder (per bruttopremieinkomst) – skadeförsäkringsförpliktelser | | | | |
|---|---|---|---|---|---|---|---|---|
| | R0010 | | | (GB) Storbritannien | (NO) Norge | | | |
| | | C0080 | C0140 | C0090 | C0090 | C0090 | C0090 | C0090 |
| **Premieinkomst** | | | | | | | | |
| Brutto – direkt försäkring | R0110 | 3 030 401 | 4 753 437 | 1 009 529 | 713 507 | | | |
| Brutto – mottagen proportionell återförsäkring | R0120 | | | | | | | |
| Brutto – mottagen icke-proportionell återförsäkring | R0130 | | | | | | | |
| Återförsäkrares andel | R0140 | 3 205 | 3 426 | 0 | 221 | | | |
| Netto | R0200 | 3 027 196 | 4 750 011 | 1 009 529 | 713 286 | | | |
| **Intjänade premier** | | | | | | | | |
| Brutto – direkt försäkring | R0210 | 2 879 654 | 4 474 463 | 941 419 | 653 390 | | | |
| Brutto – mottagen proportionell återförsäkring | R0220 | | | | | | | |
| Brutto – mottagen icke-proportionell återförsäkring | R0230 | | | | | | | |
| Återförsäkrares andel | R0240 | 3 205 | 3 426 | 0 | 221 | | | |
| Netto | R0300 | 2 876 449 | 4 471 037 | 941 419 | 653 169 | | | |
| **Inträffade skadekostnader** | | | | | | | | |
| Brutto – direkt försäkring | R0310 | 1 939 789 | 2 984 332 | 576 017 | 468 526 | | | |
| Brutto – mottagen proportionell återförsäkring | R0320 | | | | | | | |
| Brutto – mottagen icke-proportionell återförsäkring | R0330 | | | | | | | |
| Återförsäkrares andel | R0340 | 26 568 | 26 568 | 0 | 0 | | | |
| Netto | R0400 | 1 913 221 | 2 957 764 | 576 017 | 468 526 | | | |
| **Ändringar inom övriga avsättningar** | | | | | | | | |
| Brutto – direkt försäkring | R0410 | 0 | 0 | 0 | 0 | | | |
| Brutto – mottagen proportionell återförsäkring | R0420 | | | | | | | |
| Brutto – mottagen icke-proportionell återförsäkring | R0430 | | | | | | | |
| Återförsäkrares andel | R0440 | 0 | 0 | 0 | 0 | | | |
| Netto | R0500 | 0 | 0 | 0 | 0 | | | |
| **Uppkomna kostnader** | R0550 | 675 130 | 1 109 897 | 303 973 | 130 794 | | | |
| **Övriga kostnader** | R1200 | | | | | | | |
| **Totala kostnader** | R1300 | | 1 109 897 | | | | | |

**Försäkringstekniska avsättningar, skadeförsäkring**

**S.17.01**

| | | Direkt försäkring och mottagen proportionell återförsäkring | | | | | |
|---|---|---|---|---|---|---|---|
| | | Sjukvårds-försäkring | Försäkring avseende inkomstskydd | Trygghets-försäkring vid arbetsskada | Ansvars-försäkring för motorfordon | Övrig motorfordons-försäkring | Sjö-, luftfarts- och transportförsäkring |
| | | C0020 | C0030 | C0040 | C0050 | C0060 | C0070 |
| **Försäkringstekniska avsättningar beräknade som helhet** | R0010 | | | | | | |
| Totala medel som kan återkrävas enligt återförsäkring/från specialföretag och finansiell återförsäkring efter anpassning för förväntade förluster till följd av motpartsfallissemang associerat med återförsäkring som helhet | R0050 | | | | | | |
| **Försäkringstekniska avsättningar beräknade som summan av bästa skattning och riskmarginal** | | | | | | | |
| **Bästa skattning** | | | | | | | |
| **Premieavsättningar** | | | | | | | |
| Brutto | R0060 | | | | | | |
| Totala medel som kan återkrävas enligt återförsäkring/från specialföretag och finansiell återförsäkring efter anpassning för förväntade förluster till följd av motpartsfallissemang | R0140 | | | | | | |
| Bästa skattning av premieavsättningar netto | R0150 | | | | | | |
| **Skadeavsättningar** | | | | | | | |
| Brutto | R0160 | | | | | | |
| Totala medel som kan återkrävas enligt återförsäkring/från specialföretag och finansiell återförsäkring efter anpassning för förväntade förluster till följd av motpartsfallissemang | R0240 | | | | | | |
| Bästa skattning av skadeavsättningar netto | R0250 | | | | | | |
| **Bästa skattning totalt – brutto** | R0260 | | | | | | |
| **Bästa skattning totalt – netto** | R0270 | | | | | | |
| **Riskmarginal** | R0280 | | | | | | |
| **Belopp avseende övergångsåtgärden för försäkringstekniska avsättningar** | | | | | | | |
| Försäkringstekniska avsättningar beräknade som helhet | R0290 | | | | | | |
| Bästa skattning | R0300 | | | | | | |
| Riskmarginal | R0310 | | | | | | |
| **Försäkringstekniska avsättningar – totalt** | | | | | | | |
| Försäkringstekniska avsättningar – totalt | R0320 | | | | | | |
| Totala medel som kan återkrävas enligt återförsäkringsavtal/från specialföretag och finansiell återförsäkring efter anpassning för förväntade förluster till följd av motpartsfallissemang – totalt | R0330 | | | | | | |
| Försäkringstekniska avsättningar minus medel som kan återkrävas från återförsäkring specialföretag och finansiell återförsäkring – totalt | R0340 | | | | | | |

**Försäkringstekniska avsättningar, skadeförsäkring**

**S.17.01**

| | | Försäkring mot brand och annan skada på egendom | Allmän ansvars-försäkring | Kredit- och borgensförsäkring | Rättsskydds-försäkring | Assistans-försäkring | Försäkring mot ekonomiska förluster av olika slag |
|---|---|---|---|---|---|---|---|
| | | C0080 | C0090 | C0100 | C0110 | C0120 | C0130 |
| **Försäkringstekniska avsättningar beräknade som helhet** | R0010 | 0 | 0 | | | | |
| Totala medel som kan återkrävas enligt återförsäkring/från specialföretag och finansiell återförsäkring efter anpassning för förväntade förluster till följd av motpartsfallissemang associerat med återförsäkring som helhet | R0050 | | | | | | |
| **Försäkringstekniska avsättningar beräknade som summan av bästa skattning och riskmarginal** | | | | | | | |
| **Bästa skattning** | | | | | | | |
| **Premieavsättningar** | | | | | | | |
| Brutto | R0060 | 293 725 | 8 067 | | | | |
| Totala medel som kan återkrävas enligt återförsäkring/från specialföretag och finansiell återförsäkring efter anpassning för förväntade förluster till följd av motpartsfallissemang | R0140 | 609 | -334 | | | | |
| Bästa skattning av premieavsättningar netto | R0150 | 293 116 | 8 401 | | | | |
| **Skadeavsättningar** | | | | | | | |
| Brutto | R0160 | 395 956 | 9 923 | | | | |
| Totala medel som kan återkrävas enligt återförsäkring/från specialföretag och finansiell återförsäkring efter anpassning för förväntade förluster till följd av motpartsfallissemang | R0240 | 24 064 | 1 746 | | | | |
| Bästa skattning av skadeavsättningar netto | R0250 | 371 892 | 8 177 | | | | |
| **Bästa skattning totalt – brutto** | R0260 | 689 681 | 17 990 | | | | |
| **Bästa skattning totalt – netto** | R0270 | 665 008 | 16 578 | | | | |
| **Riskmarginal** | R0280 | 44 343 | 691 | | | | |
| **Belopp avseende övergångsåtgärden för försäkringstekniska avsättningar** | | | | | | | |
| Försäkringstekniska avsättningar beräknade som helhet | R0290 | | | | | | |
| Bästa skattning | R0300 | | | | | | |
| Riskmarginal | R0310 | | | | | | |
| **Försäkringstekniska avsättningar – totalt** | | | | | | | |
| Försäkringstekniska avsättningar – totalt | R0320 | 734 023 | 18 682 | | | | |
| Totala medel som kan återkrävas enligt återförsäkringsavtal/från specialföretag och finansiell återförsäkring efter anpassning för förväntade förluster till följd av motpartsfallissemang – totalt | R0330 | 24 672 | 1 412 | | | | |
| Försäkringstekniska avsättningar minus medel som kan återkrävas från återförsäkring specialföretag och finansiell återförsäkring – totalt | R0340 | 709 351 | 17 270 | | | | |

**Försäkringstekniska avsättningar, skadeförsäkring**

**S.17.01**

| | | Beviljad icke-proportionell återförsäkring | | | | Total skadeförsäkrings-förpliktelse |
|---|---|---|---|---|---|---|
| | | Icke-proportionell sjukåterförsäkring | Icke-proportionell olycksfallsåterförsäkring | Icke-proportionell sjö-, luftfarts- och transportåterförsäkring | Icke-proportionell egendomsåterförsäkring | |
| | | C0140 | C0150 | C0160 | C0170 | C0180 |
| **Försäkringstekniska avsättningar beräknade som helhet** | R0010 | | | | | 0 |
| Totala medel som kan återkrävas enligt återförsäkring/från specialföretag och finansiell återförsäkring efter anpassning för förväntade förluster till följd av motpartsfallissemang associerat med återförsäkring som helhet | R0050 | | | | | |
| **Försäkringstekniska avsättningar beräknade som summan av bästa skattning och riskmarginal** | | | | | | |
| **Bästa skattning** | | | | | | |
| **Premieavsättningar** | | | | | | |
| Brutto | R0060 | | | | | 301 792 |
| Totala medel som kan återkrävas enligt återförsäkring/från specialföretag och finansiell återförsäkring efter anpassning för förväntade förluster till följd av motpartsfallissemang | R0140 | | | | | 275 |
| Bästa skattning av premieavsättningar netto | R0150 | | | | | 301 517 |
| **Skadeavsättningar** | | | | | | |
| Brutto | R0160 | | | | | 405 879 |
| Totala medel som kan återkrävas enligt återförsäkring/från specialföretag och finansiell återförsäkring efter anpassning för förväntade förluster till följd av motpartsfallissemang | R0240 | | | | | 25 810 |
| Bästa skattning av skadeavsättningar netto | R0250 | | | | | 380 069 |
| **Bästa skattning totalt – brutto** | R0260 | | | | | 707 671 |
| **Bästa skattning totalt – netto** | R0270 | | | | | 681 586 |
| **Riskmarginal** | R0280 | | | | | 45 034 |
| **Belopp avseende övergångsåtgärden för försäkringstekniska avsättningar** | | | | | | |
| Försäkringstekniska avsättningar beräknade som helhet | R0290 | | | | | |
| Bästa skattning | R0300 | | | | | |
| Riskmarginal | R0310 | | | | | |
| **Försäkringstekniska avsättningar – totalt** | | | | | | |
| Försäkringstekniska avsättningar – totalt | R0320 | | | | | 752 705 |
| Totala medel som kan återkrävas enligt återförsäkringsavtal/från specialföretag och finansiell återförsäkring efter anpassning för förväntade förluster till följd av motpartsfallissemang – totalt | R0330 | | | | | 26 084 |
| Försäkringstekniska avsättningar minus medel som kan återkrävas från återförsäkring specialföretag och finansiell återförsäkring – totalt | R0340 | | | | | 726 621 |

**S.19.01**

**Skadeförsäkringsersättningar**

**Total skadeförsäkringsverksamhet**

| Skadeår/försäkringsår | Z0020 | (1) Skadeår |
|---|---|---|

**Utbetalda försäkringsersättningar brutto (ej ackumulerade)**

| (absolut belopp) | | | Utvecklingsår | | | | | | | | | | | | |
|---|---|---|---|---|---|---|---|---|---|---|---|---|---|---|---|
| | **År** | | **0** | **1** | **2** | **3** | **4** | **5** | **6** | **7** | **8** | **9** | **10 & +** | **Under innevarande år** | **Summan av år (ackumulerad)** |
| | | | **C0010** | **C0020** | **C0030** | **C0040** | **C0050** | **C0060** | **C0070** | **C0080** | **C0090** | **C0100** | **C0110** | **C0170** | **C0180** |
| | Föregående | **R0100** | | | | | | | | | | | -26 | -26 | -26 |
| | N-9 | **R0160** | 1 176 730 | 114 123 | 3 715 | 1 241 | 440 | 823 | 173 | 155 | 13 | 70 | | 70 | 1 297 484 |
| | N-8 | **R0170** | 1 268 761 | 132 420 | 4 112 | 1 654 | 1 612 | 124 | 38 | 17 | -115 | | | -115 | 1 408 622 |
| | N-7 | **R0180** | 1 390 456 | 135 360 | 3 853 | 1 299 | 469 | 1 080 | 5 | -78 | | | | -78 | 1 532 444 |
| | N-6 | **R0190** | 1 505 018 | 153 481 | 8 626 | 1 490 | 529 | 139 | 128 | | | | | 128 | 1 669 412 |
| | N-5 | **R0200** | 1 683 763 | 187 374 | 4 855 | 1 182 | 399 | 92 | | | | | | 92 | 1 877 664 |
| | N-4 | **R0210** | 1 863 494 | 178 661 | 4 977 | 1 031 | 447 | | | | | | | 447 | 2 048 611 |
| | N-3 | **R0220** | 2 072 251 | 198 431 | 5 995 | 946 | | | | | | | | 946 | 2 277 623 |
| | N-2 | **R0230** | 2 334 334 | 219 256 | 6 232 | | | | | | | | | 6 232 | 2 559 823 |
| | N-1 | **R0240** | 2 683 518 | 249 504 | | | | | | | | | | 249 504 | 2 933 022 |
| | N | **R0250** | 2 985 051 | | | | | | | | | | | 2 985 051 | 2 985 051 |
| | | | | | | | | | | | | | **Totalt** **R0260** | 3 242 251 | 20 589 730 |

**Odiskonterad bästa skattning av skadeavsättningar brutto**

| | | Utvecklingsår | | | | | | | | | | | |
|---|---|---|---|---|---|---|---|---|---|---|---|---|---|
| | **År** | **0** | **1** | **2** | **3** | **4** | **5** | **6** | **7** | **8** | **9** | **10 & +** | **Årets slut (diskonterade data)** |
| | | **C0200** | **C0210** | **C0220** | **C0230** | **C0240** | **C0250** | **C0260** | **C0270** | **C0280** | **C0290** | **C0300** | **C0360** |
| Föregående | **R0100** | | | | | | | | | | | 94 | 94 |
| N-9 | **R0160** | 0 | 0 | 0 | 0 | 4 918 | 1 554 | 1 371 | 1 499 | 1 472 | 1 493 | | 1 493 |
| N-8 | **R0170** | 0 | 0 | 0 | 3 028 | 1 432 | 1 300 | 900 | 902 | 894 | | | 894 |
| N-7 | **R0180** | 0 | 0 | 9 444 | 9 911 | 9 769 | 871 | 35 | 33 | | | | 33 |
| N-6 | **R0190** | 0 | 18 907 | 5 505 | 3 993 | 2 744 | 39 | 19 | | | | | 19 |
| N-5 | **R0200** | 231 093 | 10 461 | 3 490 | 689 | 291 | 161 | | | | | | 161 |
| N-4 | **R0210** | 235 033 | 17 373 | 11 098 | 4 671 | 3 024 | | | | | | | 3 025 |
| N-3 | **R0220** | 242 142 | 14 746 | 5 897 | 2 331 | | | | | | | | 2 322 |
| N-2 | **R0230** | 274 637 | 22 519 | 5 545 | | | | | | | | | 5 543 |
| N-1 | **R0240** | 319 059 | 20 619 | | | | | | | | | | 20 607 |
| N | **R0250** | 371 832 | | | | | | | | | | | 371 688 |
| | | | | | | | | | | | | **Totalt** **R0260** | 405 879 |

**Kapitalbas S.23.01**

| | | Totalt | Nivå 1 – utan begränsningar | Nivå 1 – begränsad | Nivå 2 | Nivå 3 |
|---|---|---|---|---|---|---|
| **Primärkapital före avdrag för ägarintressen i andra finansiella sektorer enligt artikel 68 i delegerade förordning (EU) nr 2015/35** | | C0010 | C0020 | C0030 | C0040 | C0050 |
| Stamaktiekapital (egna aktier brutto) | R0010 | 40 000 | 40 000 | | | |
| Överkursfond relaterad till stamaktiekapital | R0030 | | | | | |
| Garantikapital, medlemsavgifter eller motsvarande primärkapitalpost för ömsesidiga och liknande företag | R0040 | | | | | |
| Efterställda medlemskonton | R0050 | | | | | |
| Överskottsmedel | R0070 | | | | | |
| Preferensaktier | R0090 | | | | | |
| Överkursfond relaterad till preferensaktier | R0110 | | | | | |
| Avstämningsreserv | R0130 | 1 922 223 | 1 922 223 | | | |
| Efterställda skulder | R0140 | | | | | |
| Ett belopp som är lika med värdet av uppskjutna skattefordringar netto | R0160 | 0 | | | | 0 |
| Andra kapitalbasposter som godkänts av tillsynsmyndigheten som primärkapital som ej specificeras ovan | R0180 | | | | | |
| **Kapitalbas från den finansiella redovisningen som inte ska ingå i avstämningsreserven och inte uppfyller kriterierna för att klassificeras som kapitalbas enligt Solvens II** | | | | | | |
| Kapitalbas från den finansiella redovisningen som inte ska ingå i avstämningsreserven och inte uppfyller kriterierna för att klassificeras som kapitalbas enligt Solvens II | R0220 | | | | | |
| **Avdrag** | | | | | | |
| Avdrag för ägarintressen i finansinstitut och kreditinstitut | R0230 | | | | | |
| **Totalt primärkapital efter avdrag** | R0290 | 1 962 223 | 1 962 223 | | | 0 |
| **Tilläggskapital** | | | | | | |
| Obetalt och ej infordrat garantikapital inlösningsbart på begäran | R0300 | | | | | |
| Obetalt och ej infordrat garantikapital, obetalda och ej infordrade medlemsavgifter eller motsvarande primärkapitalpost för ömsesidiga och liknande företag, som kan inlösas på begäran | R0310 | | | | | |
| Obetalda och ej infordrade preferensaktier inlösningsbara på begäran | R0320 | | | | | |
| Ett rättsligt bindande åtagande att på begäran teckna och betala för efterställda skulder | R0330 | | | | | |
| Bankkreditiv och garantier enligt artikel 96.2 i direktiv 2009/138/EG | R0340 | | | | | |
| Andra bankkreditiv och garantier än enligt artikel 96.2 i direktiv 2009/138/EG | R0350 | | | | | |
| Framtida fodran av ytterligare bidrag från medlemmar enligt artikel 96.3 första stycket i direktiv 2009/138/EG | R0360 | | | | | |
| Framtida fodran av ytterligare bidrag från medlemmar– andra än enligt artikel 96.3 första stycket i direktiv 2009/138/EG | R0370 | | | | | |
| Annat tilläggskapital | R0390 | | | | | |
| **Sammanlagt tilläggskapital** | R0400 | | | | | |
| **Tillgänglig och medräkningsbar kapitalbas** | | | | | | |
| Total tillgänglig kapitalbas för att täcka solvenskapitalkravet | R0500 | 1 962 223 | 1 962 223 | | | 0 |
| Total tillgänglig kapitalbas för att täcka minimikapitalkravet | R0510 | 1 962 223 | 1 962 223 | | | |
| Total medräkningsbar kapitalbas för att täcka solvenskapitalkravet | R0540 | 1 962 223 | 1 962 223 | | | 0 |
| Total medräkningsbar kapitalbas för att täcka minimikapitalkravet | R0550 | 1 962 223 | 1 962 223 | | | |
| **Solvenskapitalkrav** | R0580 | 941 629 | | | | |
| **Minimikapitalkrav** | R0600 | 423 733 | | | | |
| **Medräkningsbar kapitalbas i förhållande till solvenskapitalkrav** | R0620 | 208,3860% | | | | |
| **Medräkningsbar kapitalbas i förhållande till minimikapitalkrav** | R0640 | 463,0801% | | | | |

| **Avstämningsreserv** | | C0060 |
|---|---|---|
| Belopp med vilket tillgångar överskrider skulder | R0700 | 1 962 223 |
| Egna aktier (som innehas direkt och indirekt) | R0710 | |
| Förutsebarautdelningar, utskiftningar och avgifter | R0720 | |
| Andra primärkapitalposter | R0730 | 40 000 |
| Justering för kapitalbasposter med begränsningar med avseende på matchningsjusteringsportföljer och separata fonder | R0740 | |
| **Avstämningsreserv** | R0760 | 1 922 223 |
| **Förväntade vinster** | | |
| Förväntade vinster som ingår i framtida premier – livförsäkringsverksamhet | R0770 | |
| Förväntade vinster som ingår i framtida premier – skadeförsäkringsverksamhet | R0780 | 449 189 |
| **Total EPIFP** | R0790 | 449 189 |

S.25.02

**Solvenskapitalkrav – för företag som använder standardformeln och partiell intern modell**

| Komponentens unika nummer | Komponentbeskrivning | Beräkning av solvenskapitalkravet | Modellerat belopp | Företagsspecika parametrar | Förenklingar |
|---|---|---|---|---|---|
| C0010 | C0020 | C0030 | C0070 | C0090 | C0120 |
| 1 | Market risk | 204 781 | 204 781 | | |
| 2 | Counterparty default risk | 42 444 | 0 | | |
| 3 | Life underwriting risk | 0 | 0 | | |
| 4 | Health underwriting risk | 0 | 0 | | |
| 5 | Non-life underwriting risk | 833 373 | 784 358 | | |
| 6 | Intangible asset risk | 0 | 0 | | |
| 7 | Operational risk | 146 888 | 0 | | |
| 9 | LAC Deferred Taxes (negative amount | -134 395 | 0 | | |

**Solvenskapitalkrav – för företag som använder standardformeln och partiell intern modell**

| Beräkning av solvenskapitalkrav | | C0100 |
|---|---|---|
| Summa odiversifierade komponenter | R0110 | 1 093 091 |
| Diversifiering | R0060 | -151 462 |
| Kapitalkrav för verksamhet som drivs i enlighet med art. 4 i direktiv 2003/41/EG | R0160 | |
| **Solvenskapitalkrav exklusive kapitaltillägg** | R0200 | 941 629 |
| Kapitaltillägg redan infört | R0210 | 0 |
| **Solvenskapitalkrav** | R0220 | 941 629 |
| **Övrig information om solvenskapitalkrav** | | |
| Belopp/uppskattning för den övergripande förlusttäckningskapaciteten i försäkringstekniska avsättningar | R0300 | |
| Belopp/uppskattning för den övergripande förlusttäckningskapaciteten i uppskjutna skatter | R0310 | -134 395 |
| Kapitalkrav för undergruppen för durationsbaserad aktiekursrisk | R0400 | |
| Totalt belopp för teoretiska solvenskapitalkrav för återstående del | R0410 | |
| Totalt belopp för teoretiska solvenskapitalkrav för separata fonder (andra än de som är knutna till verksamhet som bedrivs i enlighet med artikel 4 i direktiv 2003/41/EG (övergångsregler)) | R0420 | |
| Totalt belopp för teoretiska solvenskapitalkrav för matchningsjusteringsportföljer | R0430 | |
| Diversifieringseffekter till följd av aggregering av nSCR separata fonder för artikel 304 | R0440 | |

| Metodik för beräkning av skattesats | | JA/NEJ<br>C0109 | Förlusttäckningskapacitet hos uppskjutna skatter<br>C0130 |
|---|---|---|---|
| Metodik baserad på genomsnittlig skattesats | R0590 | (2) Nej | |

| Beräkning av förlustabsorberande kapital från uppskjuten skatt | | | |
|---|---|---|---|
| Förlusttäckningskapacitet hos uppskjutna skatter | R0640 | | -134 395 |
| Förlusttäckningskapacitet hos uppskjutna skatter motiverad av återföring | R0650 | | -134 395 |
| Förlusttäckningskapacitet hos uppskjutna skatter motiverad med hänvisning till sannolika framtida skattepliktiga ekonomiska överskott | R0660 | | |
| Förlusttäckningskapacitet hos uppskjutna skatter motiverad av | R0670 | | |
| Förlusttäckningskapacitet hos uppskjutna skatter motiverad av | R0680 | | |
| Maximal förlusttäckningskapacit et hos uppskjutna skatter | R0690 | | -221 661 |

**S.28.01**

**Minimikapitalkrav – enbart livförsäkrings- eller enbart skadeförsäkrings- eller skadeåterförsäkringsverksamhet**

**Linjär formelkomponent för försäkrings- och återförsäkringsförpliktelser för skadeförsäkring**

| | | C0010 |
|---|---|---|
| MinimikapitalkravNLResultat | R0010 | 456 035 |

| | | | | Bästa skattning och försäkringstekniska avsättningar netto (efter återförsäkring/specialföretag) beräknade som helhet | Premieinkomst netto (efter återförsäkring) under de senaste 12 månaderna |
|---|---|---|---|---|---|
| | | | | C0020 | C0030 |
| Sjukvårdsförsäkring och proportionell återförsäkring | | | R0020 | 0 | 0 |
| Försäkring avseende inkomstskydd och proportionell återförsäkring | | | R0030 | 0 | 0 |
| Trygghetsförsäkring vid arbetsskada och proportionell återförsäkring | | | R0040 | 0 | 0 |
| Ansvarsförsäkring för motorfordon och proportionell återförsäkring | | | R0050 | 0 | 0 |
| Övrig motorfordonsförsäkring och proportionell återförsäkring | | | R0060 | 0 | 0 |
| Sjö-, luftfarts- och transportförsäkring och proportionell återförsäkring | | | R0070 | 0 | 0 |
| Försäkring mot brand och annan skada på egendom och proportionell återförsäkring | | | R0080 | 665 008 | 5 200 435 |
| Allmän ansvarsförsäkring och proportionell återförsäkring | | | R0090 | 16 579 | 13 621 |
| Kredit- och borgensförsäkring och proportionell återförsäkring | | | R0100 | 0 | 0 |
| Rättsskyddsförsäkring och proportionell återförsäkring | | | R0110 | 0 | 0 |
| Assistansförsäkring och proportionell återförsäkring | | | R0120 | 0 | 0 |
| Försäkring mot ekonomiska förluster av olika slag och proportionell återförsäkring | | | R0130 | 0 | 0 |
| Icke-proportionell sjukåterförsäkring | | | R0140 | 0 | 0 |
| Icke-proportionell olycksfallsåterförsäkring | | | R0150 | 0 | 0 |
| Icke-proportionell sjö-, luftfarts- och transportåterförsäkring | | | R0160 | 0 | 0 |
| Icke-proportionell egendomsåterförsäkring | | | R0170 | 0 | 0 |

**Linjär formelkomponent för försäkrings- och återförsäkringsförpliktelser för livförsäkring**

| | | C0040 |
|---|---|---|
| MinimikapitalkravL Resultat | R0200 | 0 |

| | | | | Bästa skattning och försäkringstekniska avsättningar netto (efter återförsäkring/specialföretag) beräknade som helhet | Premieinkomst netto (efter återförsäkring) under de senaste 12 månaderna |
|---|---|---|---|---|---|
| | | | | C0050 | C0060 |
| Förpliktelser med rätt till andel i överskott – garanterade förmåner | | | R0210 | 0 | |
| Förpliktelser med rätt till andel i överskott – diskretionära förmåner | | | R0220 | 0 | |
| Försäkringsförpliktelser med indexreglerade förmåner och fondförsäkring | | | R0230 | 0 | |
| Annan liv(åter)försäkrings- och sjuk(åter)försäkringsförpliktelser | | | R0240 | 0 | |
| Sammanlagd risksumma för alla liv(åter)försäkringsförpliktelser | | | R0250 | | 0 |

| **Övergripande beräkning av minimikapitalkrav** | | C0070 |
|---|---|---|
| Linjärt minimikapitalkrav | R0300 | 456 035 |
| Solvenskapitalkrav | R0310 | 941 629 |
| Högsta minimikapitalkrav | R0320 | 423 733 |
| Lägsta minimikapitalkrav | R0330 | 235 407 |
| Kombinerat minimikapitalkrav | R0340 | 423 733 |
| Tröskelvärde för minimikapitalkrav | R0350 | 36 766 |

| | | |
|---|---|---|
| **Minimikapitalkrav** | R0400 | 423 733 |

# Länsförsäkringar Gruppliv

**Balansräkning**

**S.02.01**

| Tillgångar | | Solvens II - värde<br>C0010 |
|---|---|---|
| Goodwill | R0010 | |
| Förutbetalda anskaffningskostnader | R0020 | |
| Immateriella tillgångar | R0030 | |
| Uppskjutna skattefordringar | R0040 | |
| Överskott av pensionsförmåner | R0050 | |
| Materiella anläggningstillgångar som innehas för eget bruk | R0060 | 399 |
| Placeringstillgångar (andra än tillgångar som innehas för index- och fondförsäkringsavtal) | R0070 | 241 017 |
| Fastighet (annat än för eget bruk) | R0080 | |
| Innehav i anknutna företag, inklusive intressebolag | R0090 | |
| Aktier | R0100 | 7 793 |
| Aktier – börsnoterade | R0110 | 7 793 |
| Aktier – icke börsnoterade | R0120 | |
| Obligationer | R0130 | 152 272 |
| Statsobligationer | R0140 | 38 472 |
| Företagsobligationer | R0150 | 113 800 |
| Strukturerade produkter | R0160 | |
| Värdepapperiserade lån och lån med ställda säkerheter | R0170 | |
| Investeringsfonder | R0180 | 80 826 |
| Derivat | R0190 | 127 |
| Banktillgodohavanden som inte är likvida medel | R0200 | |
| Övriga investeringar | R0210 | |
| Tillgångar som innehas för index-reglerade avtal och fondförsäkringsavtal | R0220 | |
| Lån och hypotekslån | R0230 | |
| Lån på försäkringsbrev | R0240 | |
| Lån och hypotekslån till fysiska personer | R0250 | |
| Andra lån och hypotekslån | R0260 | |
| Fordringar enligt återförsäkringsavtal från: | R0270 | -57 |
| Skadeförsäkring och sjukförsäkring som liknar skadeförsäkring | R0280 | |
| Skadeförsäkring exklusive sjukförsäkring | R0290 | |
| Sjukförsäkring som liknar skadeförsäkring | R0300 | |
| Livförsäkring och sjukförsäkring som liknar livförsäkring, exklusive sjukförsäkring samt index- och fondförsäkringsavtal | R0310 | -57 |
| Sjukförsäkring som liknar livförsäkring | R0320 | |
| Livförsäkring exklusive sjukförsäkring samt index- och fondförsäkringsavtal | R0330 | -57 |
| Livförsäkring med indexreglerade förmåner och fondförsäkring | R0340 | |
| Depåer hos företag som avgivit återförsäkring | R0350 | |
| Försäkringsfordringar och fordringar på förmedlare | R0360 | 12 571 |
| Återförsäkringsfordringar | R0370 | |
| Fordringar (kundfordringar, inte försäkring) | R0380 | 67 600 |
| Egna aktier (direkt innehav) | R0390 | |
| Fordringar avseende primärkapitalposter eller garantikapital som infordrats men ej inbetalats | R0400 | |
| Kontanter och andra likvida medel | R0410 | 96 088 |
| Övriga tillgångar som inte visas någon annanstans | R0420 | 1 |
| **Summa tillgångar** | R0500 | 417 620 |

| Skulder | | Solvens II - värde<br>C0010 |
|---|---|---|
| Försäkringstekniska avsättningar – skadeförsäkring | R0510 | |
| Försäkringstekniska avsättningar – skadeförsäkring (exklusive sjukförsäkring) | R0520 | |
| Försäkringstekniska avsättningar beräknade som helhet | R0530 | |
| Bästa skattning | R0540 | |
| Riskmarginal | R0550 | |
| Försäkringstekniska avsättningar – sjukförsäkring (liknande skadeförsäkring) | R0560 | |
| Försäkringstekniska avsättningar beräknade som helhet | R0570 | |
| Bästa skattning | R0580 | |
| Riskmarginal | R0590 | |
| Försäkringstekniska avsättningar – livförsäkring (exklusive indexreglerade avtal och fondförsäkringsavtal) | R0600 | 42 703 |
| Försäkringstekniska avsättningar – sjukförsäkring (liknande livförsäkring) | R0610 | |
| Försäkringstekniska avsättningar beräknade som helhet | R0620 | |
| Bästa skattning | R0630 | |
| Riskmarginal | R0640 | |
| Försäkringstekniska avsättningar – livförsäkring (exklusive sjukförsäkring samt indexreglerade avtal och fondförsäkringsavtal) | R0650 | 42 703 |
| Försäkringstekniska avsättningar beräknade som helhet | R0660 | |
| Bästa skattning | R0670 | 37 752 |
| Riskmarginal | R0680 | 4 951 |
| Försäkringstekniska avsättningar – indexreglerade avtal och fondförsäkringsavtal | R0690 | |
| Försäkringstekniska avsättningar beräknade som helhet | R0700 | |
| Bästa skattning | R0710 | |
| Riskmarginal | R0720 | |
| Övriga försäkringstekniska avsättningar | R0730 | |
| Eventualförpliktelser | R0740 | |
| Andra avsättningar än försäkringstekniska avsättningar | R0750 | |
| Pensionsåtaganden | R0760 | |
| Depåer från återförsäkrare | R0770 | |
| Uppskjutna skatteskulder | R0780 | 24 177 |
| Derivat | R0790 | 1 195 |
| Skulder till kreditinstitut | R0800 | |
| Andra finansiella skulder än skulder till kreditinstitut | R0810 | |
| Försäkringsskulder och skulder till förmedlare | R0820 | 60 821 |
| Återförsäkringsskulder | R0830 | |
| Skulder (leverantörsskulder, inte försäkring) | R0840 | 86 534 |
| Efterställda skulder | R0850 | |
| Efterställda skulder som inte ingår i primärkapitalet | R0860 | |
| Efterställda skulder som ingår i primärkapitalet | R0870 | |
| Övriga skulder som inte visas någon annanstans | R0880 | 1 307 |
| **Summa skulder** | R0900 | 216 737 |
| **Belopp med vilket tillgångar överskrider skulder** | R1000 | 200 883 |

**Premier, ersättningar och kostnader per affärsgren**

**S.05.01 livförsäkring**

| | | Affärsgren för: livförsäkringsförpliktelser | | | | | |
|---|---|---|---|---|---|---|---|
| | | Sjuk-försäkring | Försäkring med rätt till överskott | Fondförsäkring och indexförsäkring | Annan livförsäkring | Skadelivräntor till följd av skadeförsäkringsavtal som härrör från sjukförsäkringsåtaganden | Livräntor som härrör från skadeförsäkringsavtal och som avser andra försäkringsförpliktelser än sjukförsäkringsförpliktelser |
| | | C0210 | C0220 | C0230 | C0240 | C0250 | C0260 |
| **Premieinkomst** | | | | | | | |
| Brutto | R1410 | | | | 333 252 | | |
| Återförsäkrares andel | R1420 | | | | 416 | | |
| Netto | R1500 | | | | 332 836 | | |
| **Intjänade premier** | | | | | | | |
| Brutto | R1510 | | | | 333 252 | | |
| Återförsäkrares andel | R1520 | | | | 416 | | |
| Netto | R1600 | | | | 332 836 | | |
| **Inträffade skadekostnader** | | | | | | | |
| Brutto | R1610 | | | | 194 233 | | |
| Återförsäkrares andel | R1620 | | | | 0 | | |
| Netto | R1700 | | | | 194 233 | | |
| **Ändringar inom övriga avsättningar** | | | | | | | |
| Brutto | R1710 | | | | -9 212 | | |
| Återförsäkrares andel | R1720 | | | | 0 | | |
| Netto | R1800 | | | | -9 212 | | |
| **Uppkomna kostnader** | R1900 | | | | 76 958 | | |
| **Övriga kostnader** | R2500 | | | | | | |
| **Totala kostnader** | R2600 | | | | | | |

**Premier, ersättningar och kostnader per affärsgren**

**S.05.01 livförsäkring**

| | | Livåterförsäkringsförpliktelser | | |
|---|---|---|---|---|
| | | Sjukförsäkring mottagen återförsäkring | Livåterförsäkring | Totalt |
| | | C0270 | C0280 | C0300 |
| **Premieinkomst** | | | | |
| Brutto | R1410 | | | 333 252 |
| Återförsäkrares andel | R1420 | | | 416 |
| Netto | R1500 | | | 332 836 |
| **Intjänade premier** | | | | |
| Brutto | R1510 | | | 333 252 |
| Återförsäkrares andel | R1520 | | | 416 |
| Netto | R1600 | | | 332 836 |
| **Inträffade skadekostnader** | | | | |
| Brutto | R1610 | | | 194 233 |
| Återförsäkrares andel | R1620 | | | 0 |
| Netto | R1700 | | | 194 233 |
| **Ändringar inom övriga avsättningar** | | | | |
| Brutto | R1710 | | | -9 212 |
| Återförsäkrares andel | R1720 | | | 0 |
| Netto | R1800 | | | -9 212 |
| **Uppkomna kostnader** | R1900 | | | 76 958 |
| **Övriga kostnader** | R2500 | | | 0 |
| **Totala kostnader** | R2600 | | | 76 958 |

**Försäkringstekniska avsättningar för livförsäkring och SLT sjukförsäkring**

**S.12.01**

| | | | Fondförsäkring och indexförsäkring | | | Annan livförsäkring | | |
|---|---|---|---|---|---|---|---|---|
| | | Försäkring med rätt till överskott | | Avtal utan optioner och garantier | Avtal med optioner eller garantier | | Avtal utan optioner och garantier | Avtal med optioner eller garantier |
| | | C0020 | C0030 | C0040 | C0050 | C0060 | C0070 | C0080 |
| **Försäkringstekniska avsättningar beräknade som helhet** | R0010 | | | | | 0 | | |
| **Totala medel som kan återkrävas enligt återförsäkring/från specialföretag och finansiell återförsäkring efter anpassning för förväntade förluster till följd av motpartsfallissemang associerat med återförsäkring som helhet** | R0020 | | | | | | | |
| **Försäkringstekniska avsättningar beräknade som summan av bästa skattning och riskmarginal** | | | | | | | | |
| **Bästa skattning** | | | | | | | | |
| **Bästa skattning, brutto** | R0030 | | | | | | 37 752 | |
| Det totala belopp som kan återkrävas från återförsäkring och specialföretag efter justering för förväntade förluster till följd av att motparten fallerar | R0080 | | | | | | -56 | |
| Bästa skattning minus belopp som kan återkrävas från återförsäkring och specialföretag och finansiell återförsäkring | R0090 | | | | | | 37 808 | |
| **Riskmarginal** | R0100 | | | | | 4 951 | | |
| **Belopp avseende övergångsåtgärden för försäkringstekniska avsättningar** | | | | | | | | |
| Försäkringstekniska avsättningar beräknade som helhet | R0110 | | | | | | | |
| Bästa skattning | R0120 | | | | | | | |
| Riskmarginal | R0130 | | | | | | | |
| **Försäkringstekniska avsättningar – totalt** | R0200 | | | | | 42 703 | | |

**Försäkringstekniska avsättningar för livförsäkring och SLT sjukförsäkring**

**S.12.01**

| | | Skadelivräntor till följd av skadeförsäkringsavtal som härrör från andra försäkringsåtaganden än | Mottagen återförsäkring | **Totalt (livförsäkring utom sjukförsäkring, inkl. fond- och indexförsäkring)** | Sjukförsäkring som liknar livförsäkring | | |
|---|---|---|---|---|---|---|---|
| | | | | | | Avtal utan optioner och garantier | Avtal med optioner eller garantier |
| | | C0090 | C0100 | C0150 | C0160 | C0170 | C0180 |
| **Försäkringstekniska avsättningar beräknade som helhet** | R0010 | | | 0 | | | |
| **Totala medel som kan återkrävas enligt återförsäkring/från specialföretag och finansiell återförsäkring efter anpassning för förväntade förluster till följd av motpartsfallissemang associerat med återförsäkring som helhet** | R0020 | | | | | | |
| **Försäkringstekniska avsättningar beräknade som summan av bästa skattning och riskmarginal** | | | | | | | |
| **Bästa skattning** | | | | | | | |
| **Bästa skattning, brutto** | R0030 | | | 37 752 | | | |
| Det totala belopp som kan återkrävas från återförsäkring och specialföretag efter justering för förväntade förluster till följd av att motparten fallerar | R0080 | | | -56 | | | |
| Bästa skattning minus belopp som kan återkrävas från återförsäkring och specialföretag och finansiell återförsäkring | R0090 | | | 37 808 | | | |
| **Riskmarginal** | R0100 | | | 4 951 | | | |
| **Belopp avseende övergångsåtgärden för försäkringstekniska avsättningar** | | | | | | | |
| Försäkringstekniska avsättningar beräknade som helhet | R0110 | | | | | | |
| Bästa skattning | R0120 | | | | | | |
| Riskmarginal | R0130 | | | | | | |
| **Försäkringstekniska avsättningar – totalt** | R0200 | | | 42 703 | | | |

**Försäkringstekniska avsättningar för livförsäkring och SLT sjukförsäkring**

**S.12.01**

| | | Skadelivräntor till följd av skadeförsäkringsavtal som härrör från sjukförsäkringsåtaganden | Mottagen återförsäkring, Sjukförsäkring | **Totalt, sjukförsäkring som liknar livförsäkring** |
|---|---|---|---|---|
| | | C0190 | C0200 | C0210 |
| **Försäkringstekniska avsättningar beräknade som helhet** | R0010 | | | |
| **Totala medel som kan återkrävas enligt återförsäkring/från specialföretag och finansiell återförsäkring efter anpassning för förväntade förluster till följd av motpartsfallissemang associerat med återförsäkring som helhet** | R0020 | | | |
| **Försäkringstekniska avsättningar beräknade som summan av bästa skattning och riskmarginal** | | | | |
| **Bästa skattning** | | | | |
| **Bästa skattning, brutto** | R0030 | | | |
| Det totala belopp som kan återkrävas från återförsäkring och specialföretag efter justering för förväntade förluster till följd av att motparten fallerar | R0080 | | | |
| Bästa skattning minus belopp som kan återkrävas från återförsäkring och specialföretag och finansiell återförsäkring | R0090 | | | |
| **Riskmarginal** | R0100 | | | |
| **Belopp avseende övergångsåtgärden för försäkringstekniska avsättningar** | | | | |
| Försäkringstekniska avsättningar beräknade som helhet | R0110 | | | |
| Bästa skattning | R0120 | | | |
| Riskmarginal | R0130 | | | |
| **Försäkringstekniska avsättningar – totalt** | R0200 | | | |

**Kapitalbas**

**S.23.01**

| | | Totalt | Nivå 1 – utan begränsningar | Nivå 1 – begränsad | Nivå 2 | Nivå 3 |
|---|---|---|---|---|---|---|
| **Primärkapital före avdrag för ägarintressen i andra finansiella sektorer enligt artikel 68 i delegerade förordning (EU) nr 2015/35** | | C0010 | C0020 | C0030 | C0040 | C0050 |
| Stamaktiekapital (egna aktier brutto) | R0010 | 28 000 | 28 000 | | | |
| Överkursfond relaterad till stamaktiekapital | R0030 | | | | | |
| Garantikapital, medlemsavgifter eller motsvarande primärkapitalpost för ömsesidiga och liknande företag | R0040 | | | | | |
| Efterställda medlemskonton | R0050 | | | | | |
| Överskottsmedel | R0070 | | | | | |
| Preferensaktier | R0090 | | | | | |
| Överkursfond relaterad till preferensaktier | R0110 | | | | | |
| Avstämningsreserv | R0130 | 137 882 | 137 882 | | | |
| Efterställda skulder | R0140 | | | | | |
| Ett belopp som är lika med värdet av uppskjutna skattefordringar netto | R0160 | 0 | | | | 0 |
| Andra kapitalbasposter som godkänts av tillsynsmyndigheten som primärkapital som ej specificeras ovan | R0180 | | | | | |
| **Kapitalbas från den finansiella redovisningen som inte ska ingå i avstämningsreserven och inte uppfyller kriterierna för att klassificeras som kapitalbas enligt Solvens II** | | | | | | |
| Kapitalbas från den finansiella redovisningen som inte ska ingå i avstämningsreserven och inte uppfyller kriterierna för att klassificeras som kapitalbas enligt Solvens II | R0220 | | | | | |
| **Avdrag** | | | | | | |
| Avdrag för ägarintressen i finansinstitut och kreditinstitut | R0230 | | | | | |
| **Totalt primärkapital efter avdrag** | R0290 | 165 882 | 165 882 | | | 0 |
| **Tilläggskapital** | | | | | | |
| Obetalt och ej infordrat garantikapital inlösningsbart på begäran | R0300 | | | | | |
| Obetalt och ej infordrat garantikapital, obetalda och ej infordrade medlemsavgifter eller motsvarande primärkapitalpost för ömsesidiga och liknande företag, som kan inlösas på begäran | R0310 | | | | | |
| Obetalda och ej infordrade preferensaktier inlösningsbara på begäran | R0320 | | | | | |
| Ett rättsligt bindande åtagande att på begäran teckna och betala för efterställda skulder | R0330 | | | | | |
| Bankkreditiv och garantier enligt artikel 96.2 i direktiv 2009/138/EG | R0340 | | | | | |
| Andra bankkreditiv och garantier än enligt artikel 96.2 i direktiv 2009/138/EG | R0350 | | | | | |
| Framtida fodran av ytterligare bidrag från medlemmar enligt artikel 96.3 första stycket i direktiv 2009/138/EG | R0360 | | | | | |
| Framtida fodran av ytterligare bidrag från medlemmar– andra än enligt artikel 96.3 första stycket i direktiv 2009/138/EG | R0370 | | | | | |
| Annat tilläggskapital | R0390 | | | | | |
| **Sammanlagt tilläggskapital** | R0400 | | | | | |
| **Tillgänglig och medräkningsbar kapitalbas** | | | | | | |
| Total tillgänglig kapitalbas för att täcka solvenskapitalkravet | R0500 | 165 882 | 165 882 | | | 0 |
| Total tillgänglig kapitalbas för att täcka minimikapitalkravet | R0510 | 165 882 | 165 882 | | | |
| Total medräkningsbar kapitalbas för att täcka solvenskapitalkravet | R0540 | 165 882 | 165 882 | | | 0 |
| Total medräkningsbar kapitalbas för att täcka minimikapitalkravet | R0550 | 165 882 | 165 882 | | | |
| **Solvenskapitalkrav** | R0580 | 68 569 | | | | |
| **Minimikapitalkrav** | R0600 | 36 766 | | | | |
| **Medräkningsbar kapitalbas i förhållande till solvenskapitalkrav** | R0620 | 241,9203% | | | | |
| **Medräkningsbar kapitalbas i förhållande till minimikapitalkrav** | R0640 | 451,1819% | | | | |

| **Avstämningsreserv** | | C0060 |
|---|---|---|
| Belopp med vilket tillgångar överskrider skulder | R0700 | 200 882 |
| Egna aktier (som innehas direkt och indirekt) | R0710 | |
| Förutsebarautdelningar, utskiftningar och avgifter | R0720 | 35 000 |
| Andra primärkapitalposter | R0730 | 28 000 |
| Justering för kapitalbasposter med begränsningar med avseende på matchningsjusteringsportföljer och separata fonder | R0740 | |
| **Avstämningsreserv** | R0760 | 137 882 |
| **Förväntade vinster** | | |
| Förväntade vinster som ingår i framtida premier – livförsäkringsverksamhet | R0770 | 54 157 |
| Förväntade vinster som ingår i framtida premier – skadeförsäkringsverksamhet | R0780 | |
| **Total EPIFP** | R0790 | 54 157 |

**Solvenskapitalkrav – för företag som omfattas av standardformeln**

**S.25.01**

| | | Solvenskapitalkrav brutto | Företagsspecika parametrar | Förenklingar |
|---|---|---|---|---|
| | | C0110 | C0090 | C0120 |
| Marknadsrisk | R0010 | 35 437 | | |
| Motpartsrisk | R0020 | 6 365 | | |
| Teckningsrisk för livförsäkring | R0030 | 53 058 | | |
| Teckningsrisk för sjukförsäkring | R0040 | 0 | | |
| Teckningsrisk för skadeförsäkring | R0050 | 0 | | |
| Diversifiering | R0060 | -21 831 | | |
| Immateriell tillgångsrisk | R0070 | 0 | | |
| **Primärt solvenskapitalkrav** | R0100 | 73 029 | | |

| **Beräkning av solvenskapitalkrav** | | C0100 |
|---|---|---|
| Operativ risk | R0130 | 13 330 |
| Förlusttäckningskapacitet i försäkringstekniska avsättningar | R0140 | 0 |
| Förlusttäckningskapacitet i uppskjutna skatter | R0150 | -17 790 |
| Kapitalkrav för verksamhet som drivs i enlighet med art. 4 i direktiv 2003/41/EG | R0160 | |
| **Solvenskapitalkrav exklusive kapitaltillägg** | R0200 | 68 569 |
| Kapitaltillägg redan infört | R0210 | 0 |
| **Solvenskapitalkrav** | R0220 | 68 569 |
| **Övrig information om solvenskapitalkrav** | | |
| Kapitalkrav för undergruppen för durationsbaserad aktiekursrisk | R0400 | |
| Totalt belopp för teoretiska solvenskapitalkrav för återstående del | R0410 | |
| Totalt belopp för teoretiskt solvenskapitalkrav för separata fonder | R0420 | |
| Totalt belopp för teoretiskt solvenskapitalkrav för matchningsjusteringsportföljer | R0430 | |
| Diversifieringseffekter till följd av aggregering av nSCR separata fonder för artikel 304 | R0440 | |

| | | JA/NEJ | Förlusttäckningskapacitet hos uppskjutna skatter |
|---|---|---|---|
| **Metodik för beräkning av skattesats** | | C0109 | C0130 |
| Metodik baserad på genomsnittlig skattesats | R0590 | (2) Nej | |

**Beräkning av förlustabsorberande kapital från uppskjuten skatt**

| | | | |
|---|---|---|---|
| Förlusttäckningskapacitet hos uppskjutna skatter | R0640 | | -17 790 |
| Förlusttäckningskapacitet hos uppskjutna skatter motiverad av återföring av uppskjutna skatteskul-der | R0650 | | -17 790 |
| Förlusttäckningskapacitet hos uppskjutna skatter motiverad med hänvisning till sannolika framtida skattepliktiga ekonomiska överskott | R0660 | | |
| Förlusttäckningskapacitet hos uppskjutna skatter motiverad av förlustutjämning bakåt, innevarande år | R0670 | | |
| Förlusttäckningskapacitet hos uppskjutna skatter motiverad av förlustutjämning bakåt, kommande år | R0680 | | |
| Maximal förlusttäckningskapacit et hos uppskjutna skatter | R0690 | | -17 790 |

S.28.01

**Minimikapitalkrav – enbart livförsäkrings- eller enbart skadeförsäkrings- eller skadeåterförsäkringsverksamhet**

**Linjär formelkomponent för försäkrings- och återförsäkringsförpliktelser för skadeförsäkring**

| | | C0010 |
|---|---|---|
| MinimikapitalkravNLResultat | R0010 | 0 |

| | | | | Bästa skattning och försäkringstekniska avsättningar netto (efter återförsäkring/specialföretag) beräknade som helhet | Premieinkomst netto (efter återförsäkring) under de senaste 12 månaderna |
|---|---|---|---|---|---|
| | | | | C0020 | C0030 |
| Sjukvårdsförsäkring och proportionell återförsäkring | | | R0020 | 0 | 0 |
| Försäkring avseende inkomstskydd och proportionell återförsäkring | | | R0030 | 0 | 0 |
| Trygghetsförsäkring vid arbetsskada och proportionell återförsäkring | | | R0040 | 0 | 0 |
| Ansvarsförsäkring för motorfordon och proportionell återförsäkring | | | R0050 | 0 | 0 |
| Övrig motorfordonsförsäkring och proportionell återförsäkring | | | R0060 | 0 | 0 |
| Sjö-, luftfarts- och transportförsäkring och proportionell återförsäkring | | | R0070 | 0 | 0 |
| Försäkring mot brand och annan skada på egendom och proportionell återförsäkring | | | R0080 | 0 | 0 |
| Allmän ansvarsförsäkring och proportionell återförsäkring | | | R0090 | 0 | 0 |
| Kredit- och borgensförsäkring och proportionell återförsäkring | | | R0100 | 0 | 0 |
| Rättsskyddsförsäkring och proportionell återförsäkring | | | R0110 | 0 | 0 |
| Assistansförsäkring och proportionell återförsäkring | | | R0120 | 0 | 0 |
| Försäkring mot ekonomiska förluster av olika slag och proportionell återförsäkring | | | R0130 | 0 | 0 |
| Icke-proportionell sjukåterförsäkring | | | R0140 | 0 | 0 |
| Icke-proportionell olycksfallsåterförsäkring | | | R0150 | 0 | 0 |
| Icke-proportionell sjö-, luftfarts- och transportåterförsäkring | | | R0160 | 0 | 0 |
| Icke-proportionell egendomsåterförsäkring | | | R0170 | 0 | 0 |

**Linjär formelkomponent för försäkrings- och återförsäkringsförpliktelser för livförsäkring**

| | | C0040 |
|---|---|---|
| MinimikapitalkravL Resultat | R0200 | 131 363 |

| | | | | Bästa skattning och försäkringstekniska avsättningar netto (efter återförsäkring/specialföretag) beräknade som helhet | Premieinkomst netto (efter återförsäkring) under de senaste 12 månaderna |
|---|---|---|---|---|---|
| | | | | C0050 | C0060 |
| Förpliktelser med rätt till andel i överskott – garanterade förmåner | | | R0210 | 0 | |
| Förpliktelser med rätt till andel i överskott – diskretionära förmåner | | | R0220 | 0 | |
| Försäkringsförpliktelser med indexreglerade förmåner och fondförsäkring | | | R0230 | 0 | |
| Annan liv(åter)försäkrings- och sjuk(åter)försäkringsförpliktelser | | | R0240 | 37 809 | |
| Sammanlagd risksumma för alla liv(åter)försäkringsförpliktelser | | | R0250 | | 186 526 735 |

| **Övergripande beräkning av minimikapitalkrav** | | C0070 |
|---|---|---|
| Linjärt minimikapitalkrav | R0300 | 131 363 |
| Solvenskapitalkrav | R0310 | 68 569 |
| Högsta minimikapitalkrav | R0320 | 30 856 |
| Lägsta minimikapitalkrav | R0330 | 17 142 |
| Kombinerat minimikapitalkrav | R0340 | 30 856 |
| Tröskelvärde för minimikapitalkrav | R0350 | 36 766 |

| | | |
|---|---|---|
| **Minimikapitalkrav** | R0400 | 36 766 |

# Länsförsäkringar Fondliv

**Balansräkning**

**S.02.01**

| Tillgångar | | Solvens II - värde<br>C0010 |
|---|---|---|
| Goodwill | R0010 | |
| Förutbetalda anskaffningskostnader | R0020 | |
| Immateriella tillgångar | R0030 | 0 |
| Uppskjutna skattefordringar | R0040 | 3 463 |
| Överskott av pensionsförmåner | R0050 | |
| Materiella anläggningstillgångar som innehas för eget bruk | R0060 | 52 215 |
| Placeringstillgångar (andra än tillgångar som innehas för index- och fondförsäkringsavtal) | R0070 | 6 487 843 |
| Fastighet (annat än för eget bruk) | R0080 | |
| Innehav i anknutna företag, inklusive intressebolag | R0090 | |
| Aktier | R0100 | 765 775 |
| Aktier – börsnoterade | R0110 | 121 093 |
| Aktier – icke börsnoterade | R0120 | 644 682 |
| Obligationer | R0130 | 2 556 869 |
| Statsobligationer | R0140 | 737 827 |
| Företagsobligationer | R0150 | 1 819 042 |
| Strukturerade produkter | R0160 | |
| Värdepapperiserade lån och lån med ställda säkerheter | R0170 | |
| Investeringsfonder | R0180 | 3 131 419 |
| Derivat | R0190 | 8 546 |
| Banktillgodohavanden som inte är likvida medel | R0200 | 25 234 |
| Övriga investeringar | R0210 | |
| Tillgångar som innehas för index-reglerade avtal och fondförsäkringsavtal | R0220 | 219 102 007 |
| Lån och hypotekslån | R0230 | 9 370 |
| Lån på försäkringsbrev | R0240 | |
| Lån och hypotekslån till fysiska personer | R0250 | |
| Andra lån och hypotekslån | R0260 | 9 370 |
| Fordringar enligt återförsäkringsavtal från: | R0270 | 58 252 |
| Skadeförsäkring och sjukförsäkring som liknar skadeförsäkring | R0280 | |
| Skadeförsäkring exklusive sjukförsäkring | R0290 | |
| Sjukförsäkring som liknar skadeförsäkring | R0300 | |
| Livförsäkring och sjukförsäkring som liknar livförsäkring, exklusive sjukförsäkring samt index- och fondförsäkringsavtal | R0310 | 58 245 |
| Sjukförsäkring som liknar livförsäkring | R0320 | 58 158 |
| Livförsäkring exklusive sjukförsäkring samt index- och fondförsäkringsavtal | R0330 | 87 |
| Livförsäkring med indexreglerade förmåner och fondförsäkring | R0340 | 7 |
| Depåer hos företag som avgivit återförsäkring | R0350 | |
| Försäkringsfordringar och fordringar på förmedlare | R0360 | |
| Återförsäkringsfordringar | R0370 | |
| Fordringar (kundfordringar, inte försäkring) | R0380 | 1 167 253 |
| Egna aktier (direkt innehav) | R0390 | |
| Fordringar avseende primärkapitalposter eller garantikapital som infordrats men ej inbetalats | R0400 | |
| Kontanter och andra likvida medel | R0410 | 730 208 |
| Övriga tillgångar som inte visas någon annanstans | R0420 | 138 028 |
| **Summa tillgångar** | R0500 | 227 748 639 |

| Skulder | | Solvens II - värde<br>C0010 |
|---|---|---|
| Försäkringstekniska avsättningar – skadeförsäkring | R0510 | 53 681 |
| Försäkringstekniska avsättningar – skadeförsäkring (exklusive sjukförsäkring) | R0520 | |
| Försäkringstekniska avsättningar beräknade som helhet | R0530 | |
| Bästa skattning | R0540 | |
| Riskmarginal | R0550 | |
| Försäkringstekniska avsättningar – sjukförsäkring (liknande skadeförsäkring) | R0560 | 53 681 |
| Försäkringstekniska avsättningar beräknade som helhet | R0570 | |
| Bästa skattning | R0580 | 40 134 |
| Riskmarginal | R0590 | 13 547 |
| Försäkringstekniska avsättningar – livförsäkring (exklusive indexreglerade avtal och fondförsäkringsavtal) | R0600 | 6 226 760 |
| Försäkringstekniska avsättningar – sjukförsäkring (liknande livförsäkring) | R0610 | 609 474 |
| Försäkringstekniska avsättningar beräknade som helhet | R0620 | |
| Bästa skattning | R0630 | 433 816 |
| Riskmarginal | R0640 | 175 658 |
| Försäkringstekniska avsättningar – livförsäkring (exklusive sjukförsäkring samt indexreglerade avtal och fondförsäkringsavtal) | R0650 | 5 617 286 |
| Försäkringstekniska avsättningar beräknade som helhet | R0660 | |
| Bästa skattning | R0670 | 5 439 895 |
| Riskmarginal | R0680 | 177 391 |
| Försäkringstekniska avsättningar – indexreglerade avtal och fondförsäkringsavtal | R0690 | 202 538 787 |
| Försäkringstekniska avsättningar beräknade som helhet | R0700 | |
| Bästa skattning | R0710 | 198 710 478 |
| Riskmarginal | R0720 | 3 828 309 |
| Övriga försäkringstekniska avsättningar | R0730 | |
| Eventualförpliktelser | R0740 | |
| Andra avsättningar än försäkringstekniska avsättningar | R0750 | 3 394 |
| Pensionsåtaganden | R0760 | |
| Depåer från återförsäkrare | R0770 | 58 252 |
| Uppskjutna skatteskulder | R0780 | |
| Derivat | R0790 | 34 221 |
| Skulder till kreditinstitut | R0800 | |
| Andra finansiella skulder än skulder till kreditinstitut | R0810 | 49 986 |
| Försäkringsskulder och skulder till förmedlare | R0820 | 262 337 |
| Återförsäkringsskulder | R0830 | 4 145 |
| Skulder (leverantörsskulder, inte försäkring) | R0840 | 518 527 |
| Efterställda skulder | R0850 | |
| Efterställda skulder som inte ingår i primärkapitalet | R0860 | |
| Efterställda skulder som ingår i primärkapitalet | R0870 | |
| Övriga skulder som inte visas någon annanstans | R0880 | 77 992 |
| **Summa skulder** | R0900 | 209 828 082 |
| **Belopp med vilket tillgångar överskrider skulder** | R1000 | 17 920 557 |

**Premier, ersättningar och kostnader per affärsgren**

**S.05.01 skadeförsäkring**

| | | Affärsgren för: skadeförsäkring och återförsäkringsförpliktelser (direkt försäkring och beviljad proportionell återförsäkring) | | | | | |
|---|---|---|---|---|---|---|---|
| | | Sjukvårds-försäkring | Försäkring avseende inkomstskydd | Trygghetsförsäkring vid arbetsskada | Ansvarsförsäkring för motorfordon | Övrig motorfordons-försäkring | Sjö-, luftfarts- och transportförsäkring |
| | | C0010 | C0020 | C0030 | C0040 | C0050 | C0060 |
| **Premieinkomst** | | | | | | | |
| Brutto – direkt försäkring | R0110 | | 24 540 | | | | |
| Brutto – mottagen proportionell återförsäkring | R0120 | | | | | | |
| Brutto – mottagen icke-proportionell återförsäkring | R0130 | | | | | | |
| Återförsäkrares andel | R0140 | | 61 | | | | |
| Netto | R0200 | | 24 479 | | | | |
| **Intjänade premier** | | | | | | | |
| Brutto – direkt försäkring | R0210 | | 24 540 | | | | |
| Brutto – mottagen proportionell återförsäkring | R0220 | | | | | | |
| Brutto – mottagen icke-proportionell återförsäkring | R0230 | | | | | | |
| Återförsäkrares andel | R0240 | | 61 | | | | |
| Netto | R0300 | | 24 479 | | | | |
| **Inträffade skadekostnader** | | | | | | | |
| Brutto – direkt försäkring | R0310 | | 13 479 | | | | |
| Brutto – mottagen proportionell återförsäkring | R0320 | | | | | | |
| Brutto – mottagen icke-proportionell återförsäkring | R0330 | | | | | | |
| Återförsäkrares andel | R0340 | | 0 | | | | |
| Netto | R0400 | | 13 479 | | | | |
| **Ändringar inom övriga avsättningar** | | | | | | | |
| Brutto – direkt försäkring | R0410 | | 0 | | | | |
| Brutto – mottagen proportionell återförsäkring | R0420 | | | | | | |
| Brutto – mottagen icke-proportionell återförsäkring | R0430 | | | | | | |
| Återförsäkrares andel | R0440 | | 0 | | | | |
| Netto | R0500 | | 0 | | | | |
| **Uppkomna kostnader** | R0550 | | 25 315 | | | | |
| **Övriga kostnader** | R1200 | | | | | | |
| **Totala kostnader** | R1300 | | | | | | |

**Premier, ersättningar och kostnader per affärsgren**

**S.05.01 skadeförsäkring**

| | | Försäkring mot brand och annan skada på egendom | Allmän ansvarsförsäkring | Kredit- och borgensförsäkring | Rättsskydds-försäkring | Assistans-försäkring | Försäkring mot ekonomiska förluster av olika slag |
|---|---|---|---|---|---|---|---|
| | | C0070 | C0080 | C0090 | C0100 | C0110 | C0120 |
| **Premieinkomst** | | | | | | | |
| Brutto – direkt försäkring | R0110 | | | | | | |
| Brutto – mottagen proportionell återförsäkring | R0120 | | | | | | |
| Brutto – mottagen icke-proportionell återförsäkring | R0130 | | | | | | |
| Återförsäkrares andel | R0140 | | | | | | |
| Netto | R0200 | | | | | | |
| **Intjänade premier** | | | | | | | |
| Brutto – direkt försäkring | R0210 | | | | | | |
| Brutto – mottagen proportionell återförsäkring | R0220 | | | | | | |
| Brutto – mottagen icke-proportionell återförsäkring | R0230 | | | | | | |
| Återförsäkrares andel | R0240 | | | | | | |
| Netto | R0300 | | | | | | |
| **Inträffade skadekostnader** | | | | | | | |
| Brutto – direkt försäkring | R0310 | | | | | | |
| Brutto – mottagen proportionell återförsäkring | R0320 | | | | | | |
| Brutto – mottagen icke-proportionell återförsäkring | R0330 | | | | | | |
| Återförsäkrares andel | R0340 | | | | | | |
| Netto | R0400 | | | | | | |
| **Ändringar inom övriga avsättningar** | | | | | | | |
| Brutto – direkt försäkring | R0410 | | | | | | |
| Brutto – mottagen proportionell återförsäkring | R0420 | | | | | | |
| Brutto – mottagen icke-proportionell återförsäkring | R0430 | | | | | | |
| Återförsäkrares andel | R0440 | | | | | | |
| Netto | R0500 | | | | | | |
| **Uppkomna kostnader** | R0550 | | | | | | |
| **Övriga kostnader** | R1200 | | | | | | |
| **Totala kostnader** | R1300 | | | | | | |

**Premier, ersättningar och kostnader per affärsgren**

**S.05.01 skadeförsäkring**

| | | Affärsgren för: mottagen icke-proportionell återförsäkring | | | | |
|---|---|---|---|---|---|---|
| | | Sjukförsäkring | Olycksfall | Sjöfart, luftfart, transport | Egendom | Totalt |
| | | **C0130** | **C0140** | **C0150** | **C0160** | **C0200** |
| **Premieinkomst** | | | | | | |
| Brutto – direkt försäkring | **R0110** | | | | | 24 540 |
| Brutto – mottagen proportionell återförsäkring | **R0120** | | | | | |
| Brutto – mottagen icke-proportionell återförsäkring | **R0130** | | | | | |
| Återförsäkrares andel | **R0140** | | | | | 61 |
| Netto | **R0200** | | | | | 24 479 |
| **Intjänade premier** | | | | | | |
| Brutto – direkt försäkring | **R0210** | | | | | 24 540 |
| Brutto – mottagen proportionell återförsäkring | **R0220** | | | | | |
| Brutto – mottagen icke-proportionell återförsäkring | **R0230** | | | | | |
| Återförsäkrares andel | **R0240** | | | | | 61 |
| Netto | **R0300** | | | | | 24 479 |
| **Inträffade skadekostnader** | | | | | | |
| Brutto – direkt försäkring | **R0310** | | | | | 13 479 |
| Brutto – mottagen proportionell återförsäkring | **R0320** | | | | | |
| Brutto – mottagen icke-proportionell återförsäkring | **R0330** | | | | | |
| Återförsäkrares andel | **R0340** | | | | | 0 |
| Netto | **R0400** | | | | | 13 479 |
| **Ändringar inom övriga avsättningar** | | | | | | |
| Brutto – direkt försäkring | **R0410** | | | | | 0 |
| Brutto – mottagen proportionell återförsäkring | **R0420** | | | | | |
| Brutto – mottagen icke-proportionell återförsäkring | **R0430** | | | | | |
| Återförsäkrares andel | **R0440** | | | | | 0 |
| Netto | **R0500** | | | | | 0 |
| **Uppkomna kostnader** | **R0550** | | | | | 25 315 |
| **Övriga kostnader** | **R1200** | | | | | 0 |
| **Totala kostnader** | **R1300** | | | | | 25 315 |

**Premier, ersättningar och kostnader per affärsgren**

**S.05.01 livförsäkring**

| | | Affärsgren för: livförsäkringsförpliktelser | | | | | |
|---|---|---|---|---|---|---|---|
| | | Sjukförsäkring | Försäkring med rätt till överskott | Fondförsäkring och indexförsäkring | Annan livförsäkring | Skadelivräntor till följd av skadeförsäkringsavtal som härrör från sjukförsäkringsåtaganden | Livräntor som härrör från skadeförsäkringsavtal och som avser andra försäkringsförpliktelser än sjukförsäkringsförpliktelser |
| | | C0210 | C0220 | C0230 | C0240 | C0250 | C0260 |
| **Premieinkomst** | | | | | | | |
| Brutto | R1410 | 238 590 | 585 644 | 23 789 933 | 42 849 | | |
| Återförsäkrares andel | R1420 | 31 286 | 0 | 69 | 912 | | |
| Netto | R1500 | 207 304 | 585 644 | 23 789 864 | 41 937 | | |
| **Intjänade premier** | | | | | | | |
| Brutto | R1510 | 238 590 | 585 644 | 23 789 933 | 42 849 | | |
| Återförsäkrares andel | R1520 | 31 286 | 0 | 69 | 912 | | |
| Netto | R1600 | 207 304 | 585 644 | 23 789 864 | 41 937 | | |
| **Inträffade skadekostnader** | | | | | | | |
| Brutto | R1610 | 140 607 | 243 585 | 8 988 129 | 21 557 | | |
| Återförsäkrares andel | R1620 | 16 595 | 0 | 0 | 9 | | |
| Netto | R1700 | 124 012 | 243 585 | 8 988 129 | 21 548 | | |
| **Ändringar inom övriga avsättningar** | | | | | | | |
| Brutto | R1710 | 0 | -804 003 | -39 279 454 | 0 | | |
| Återförsäkrares andel | R1720 | 0 | 0 | 0 | 0 | | |
| Netto | R1800 | 0 | -804 003 | -39 279 454 | 0 | | |
| **Uppkomna kostnader** | R1900 | 134 952 | 33 777 | 1 494 735 | 27 589 | | |
| **Övriga kostnader** | R2500 | | | | | | |
| **Totala kostnader** | R2600 | | | | | | |

**Premier, ersättningar och kostnader per affärsgren**

**S.05.01 livförsäkring**

| | | Livåterförsäkringsförpliktelser | | |
|---|---|---|---|---|
| | | Sjukförsäkring mottagen återförsäkring | Livåterförsäkring | Totalt |
| | | C0270 | C0280 | C0300 |
| **Premieinkomst** | | | | |
| Brutto | R1410 | | | 24 657 016 |
| Återförsäkrares andel | R1420 | | | 32 267 |
| Netto | R1500 | | | 24 624 749 |
| **Intjänade premier** | | | | |
| Brutto | R1510 | | | 24 657 016 |
| Återförsäkrares andel | R1520 | | | 32 267 |
| Netto | R1600 | | | 24 624 749 |
| **Inträffade skadekostnader** | | | | |
| Brutto | R1610 | | | 9 393 878 |
| Återförsäkrares andel | R1620 | | | 16 604 |
| Netto | R1700 | | | 9 377 274 |
| **Ändringar inom övriga avsättningar** | | | | |
| Brutto | R1710 | | | -40 083 457 |
| Återförsäkrares andel | R1720 | | | 0 |
| Netto | R1800 | | | -40 083 457 |
| **Uppkomna kostnader** | R1900 | | | 1 691 053 |
| **Övriga kostnader** | R2500 | | | 85 528 |
| **Totala kostnader** | R2600 | | | 1 776 581 |

**Försäkringstekniska avsättningar för livförsäkring och SLT sjukförsäkring**

**S.12.01**

| | | Försäkring med rätt till överskott | Fondförsäkring och indexförsäkring | | |
|---|---|---|---|---|---|
| | | | | Avtal utan optioner och garantier | Avtal med optioner eller garantier |
| | | C0020 | C0030 | C0040 | C0050 |
| **Försäkringstekniska avsättningar beräknade som helhet** | R0010 | 0 | 0 | | |
| **Totala medel som kan återkrävas enligt återförsäkring/från specialföretag och finansiell återförsäkring efter anpassning för förväntade förluster till följd av motpartsfallissemang associerat med återförsäkring som helhet** | R0020 | | | | |
| **Försäkringstekniska avsättningar beräknade som summan av bästa skattning och riskmarginal** | | | | | |
| **Bästa skattning** | | | | | |
| **Bästa skattning, brutto** | R0030 | 5 433 155 | | | 198 710 478 |
| Det totala belopp som kan återkrävas från återförsäkring och specialföretag efter justering för förväntade förluster till följd av att motparten fallerar | R0080 | 0 | | | 7 |
| Bästa skattning minus belopp som kan återkrävas från återförsäkring och specialföretag och finansiell återförsäkring | R0090 | 5 433 155 | | | 198 710 471 |
| **Riskmarginal** | R0100 | 126 061 | 3 828 309 | | |
| **Belopp avseende övergångsåtgärden för försäkringstekniska avsättningar** | | | | | |
| Försäkringstekniska avsättningar beräknade som helhet | R0110 | | | | |
| Bästa skattning | R0120 | | | | |
| Riskmarginal | R0130 | | | | |
| **Försäkringstekniska avsättningar – totalt** | R0200 | 5 559 216 | 202 538 787 | | |

**Försäkringstekniska avsättningar för livförsäkring och SLT sjukförsäkring**

**S.12.01**

| | | Annan livförsäkring | | | | | |
|---|---|---|---|---|---|---|---|
| | | | Avtal utan optioner och garantier | Avtal med optioner eller garantier | Skadelivräntor till följd av skadeförsäkringsavtal som härrör från andra försäkringsåtaganden | Mottagen återförsäkring | **Totalt (livförsäkring utom sjukförsäkring, inkl. fond- och indexförsäkring)** |
| | | C0060 | C0070 | C0080 | C0090 | C0100 | C0150 |
| **Försäkringstekniska avsättningar beräknade som helhet** | R0010 | 0 | | | | | 0 |
| **Totala medel som kan återkrävas enligt återförsäkring/från specialföretag och finansiell återförsäkring efter anpassning för förväntade förluster till följd av motpartsfallissemang associerat med återförsäkring som helhet** | R0020 | | | | | | |
| **Försäkringstekniska avsättningar beräknade som summan av bästa skattning och riskmarginal** | | | | | | | |
| **Bästa skattning** | | | | | | | |
| **Bästa skattning, brutto** | R0030 | | | 6 740 | | | 204 150 373 |
| Det totala belopp som kan återkrävas från återförsäkring och specialföretag efter justering för förväntade förluster till följd av att motparten fallerar | R0080 | | | 87 | | | 94 |
| Bästa skattning minus belopp som kan återkrävas från återförsäkring och specialföretag och finansiell återförsäkring | R0090 | | | 6 653 | | | 204 150 279 |
| **Riskmarginal** | R0100 | 51 330 | | | | | 4 005 700 |
| **Belopp avseende övergångsåtgärden för försäkringstekniska avsättningar** | | | | | | | |
| Försäkringstekniska avsättningar beräknade som helhet | R0110 | | | | | | |
| Bästa skattning | R0120 | | | | | | |
| Riskmarginal | R0130 | | | | | | |
| **Försäkringstekniska avsättningar – totalt** | R0200 | 58 070 | | | | | 208 156 073 |

**Försäkringstekniska avsättningar för livförsäkring och SLT sjukförsäkring**

**S.12.01**

| | | Sjukförsäkring som liknar livförsäkring | | | | | |
|---|---|---|---|---|---|---|---|
| | | | Avtal utan optioner och garantier | Avtal med optioner eller garantier | Skadelivräntor till följd av skadeförsäkringsavtal som härrör från sjukförsäkringsåtaganden | Mottagen återförsäkring, Sjukförsäkring | **Totalt, sjukförsäkring som liknar livförsäkring** |
| | | C0160 | C0170 | C0180 | C0190 | C0200 | C0210 |
| **Försäkringstekniska avsättningar beräknade som helhet** | R0010 | 0 | | | | | 0 |
| **Totala medel som kan återkrävas enligt återförsäkring/från specialföretag och finansiell återförsäkring efter anpassning för förväntade förluster till följd av motpartsfallissemang associerat med återförsäkring som helhet** | R0020 | | | | | | |
| **Försäkringstekniska avsättningar beräknade som summan av bästa skattning och riskmarginal** | | | | | | | |
| **Bästa skattning** | | | | | | | |
| **Bästa skattning, brutto** | R0030 | | | 433 816 | | | 433 816 |
| Det totala belopp som kan återkrävas från återförsäkring och specialföretag efter justering för förväntade förluster till följd av att motparten fallerar | R0080 | | | 58 157 | | | 58 157 |
| Bästa skattning minus belopp som kan återkrävas från återförsäkring och specialföretag och finansiell återförsäkring | R0090 | | | 375 659 | | | 375 659 |
| **Riskmarginal** | R0100 | 175 658 | | | | | 175 658 |
| **Belopp avseende övergångsåtgärden för försäkringstekniska avsättningar** | | | | | | | |
| Försäkringstekniska avsättningar beräknade som helhet | R0110 | | | | | | |
| Bästa skattning | R0120 | | | | | | |
| Riskmarginal | R0130 | | | | | | |
| **Försäkringstekniska avsättningar – totalt** | R0200 | 609 474 | | | | | 609 474 |

**Försäkringstekniska avsättningar, skadeförsäkring**

**S.17.01**

| | | Direkt försäkring och mottagen proportionell återförsäkring | | | | | |
|---|---|---|---|---|---|---|---|
| | | Sjukvårds-försäkring | Försäkring avseende inkomstskydd | Trygghets-försäkring vid arbetsskada | Ansvars-försäkring för motorfordon | Övrig motorfordons-försäkring | Sjö-, luftfarts- och transportförsäkring |
| | | C0020 | C0030 | C0040 | C0050 | C0060 | C0070 |
| **Försäkringstekniska avsättningar beräknade som helhet** | R0010 | | 0 | | | | |
| Totala medel som kan återkrävas enligt återförsäkring/från specialföretag och finansiell återförsäkring efter anpassning för förväntade förluster till följd av motpartsfallissemang associerat med återförsäkring som helhet | R0050 | | | | | | |
| **Försäkringstekniska avsättningar beräknade som summan av bästa skattning och riskmarginal** | | | | | | | |
| **Bästa skattning** | | | | | | | |
| **Premieavsättningar** | | | | | | | |
| Brutto | R0060 | | -234 | | | | |
| Totala medel som kan återkrävas enligt återförsäkring/från specialföretag och finansiell återförsäkring efter anpassning för förväntade förluster till följd av motpartsfallissemang | R0140 | | 0 | | | | |
| Bästa skattning av premieavsättningar netto | R0150 | | -234 | | | | |
| **Skadeavsättningar** | | | | | | | |
| Brutto | R0160 | | 40 368 | | | | |
| Totala medel som kan återkrävas enligt återförsäkring/från specialföretag och finansiell återförsäkring efter anpassning för förväntade förluster till följd av motpartsfallissemang | R0240 | | 0 | | | | |
| Bästa skattning av skadeavsättningar netto | R0250 | | 40 368 | | | | |
| **Bästa skattning totalt – brutto** | R0260 | | 40 134 | | | | |
| **Bästa skattning totalt – netto** | R0270 | | 40 134 | | | | |
| **Riskmarginal** | R0280 | | 13 547 | | | | |
| **Belopp avseende övergångsåtgärden för försäkringstekniska avsättningar** | | | | | | | |
| Försäkringstekniska avsättningar beräknade som helhet | R0290 | | | | | | |
| Bästa skattning | R0300 | | | | | | |
| Riskmarginal | R0310 | | | | | | |
| **Försäkringstekniska avsättningar – totalt** | | | | | | | |
| Försäkringstekniska avsättningar – totalt | R0320 | | 53 681 | | | | |
| Totala medel som kan återkrävas enligt återförsäkringsavtal/från specialföretag och finansiell återförsäkring efter anpassning för förväntade förluster till följd av motpartsfallissemang – totalt | R0330 | | 0 | | | | |
| Försäkringstekniska avsättningar minus medel som kan återkrävas från återförsäkring specialföretag och finansiell återförsäkring – totalt | R0340 | | 53 681 | | | | |

**Försäkringstekniska avsättningar, skadeförsäkring**

**S.17.01**

| | | Försäkring mot brand och annan skada på egendom | Allmän ansvars-försäkring | Kredit- och borgensförsäkring | Rättsskydds-försäkring | Assistans-försäkring | Försäkring mot ekonomiska förluster av olika slag |
|---|---|---|---|---|---|---|---|
| | | C0080 | C0090 | C0100 | C0110 | C0120 | C0130 |
| **Försäkringstekniska avsättningar beräknade som helhet** | R0010 | | | | | | |
| Totala medel som kan återkrävas enligt återförsäkring/från specialföretag och finansiell återförsäkring efter anpassning för förväntade förluster till följd av motpartsfallissemang associerat med återförsäkring som helhet | R0050 | | | | | | |
| **Försäkringstekniska avsättningar beräknade som summan av bästa skattning och riskmarginal** | | | | | | | |
| **Bästa skattning** | | | | | | | |
| **Premieavsättningar** | | | | | | | |
| Brutto | R0060 | | | | | | |
| Totala medel som kan återkrävas enligt återförsäkring/från specialföretag och finansiell återförsäkring efter anpassning för förväntade förluster till följd av motpartsfallissemang | R0140 | | | | | | |
| Bästa skattning av premieavsättningar netto | R0150 | | | | | | |
| **Skadeavsättningar** | | | | | | | |
| Brutto | R0160 | | | | | | |
| Totala medel som kan återkrävas enligt återförsäkring/från specialföretag och finansiell återförsäkring efter anpassning för förväntade förluster till följd av motpartsfallissemang | R0240 | | | | | | |
| Bästa skattning av skadeavsättningar netto | R0250 | | | | | | |
| **Bästa skattning totalt – brutto** | R0260 | | | | | | |
| **Bästa skattning totalt – netto** | R0270 | | | | | | |
| **Riskmarginal** | R0280 | | | | | | |
| **Belopp avseende övergångsåtgärden för försäkringstekniska avsättningar** | | | | | | | |
| Försäkringstekniska avsättningar beräknade som helhet | R0290 | | | | | | |
| Bästa skattning | R0300 | | | | | | |
| Riskmarginal | R0310 | | | | | | |
| **Försäkringstekniska avsättningar – totalt** | | | | | | | |
| Försäkringstekniska avsättningar – totalt | R0320 | | | | | | |
| Totala medel som kan återkrävas enligt återförsäkringsavtal/från specialföretag och finansiell återförsäkring efter anpassning för förväntade förluster till följd av motpartsfallissemang – totalt | R0330 | | | | | | |
| Försäkringstekniska avsättningar minus medel som kan återkrävas från återförsäkring specialföretag och finansiell återförsäkring – totalt | R0340 | | | | | | |

**Försäkringstekniska avsättningar, skadeförsäkring**

**S.17.01**

| | | Beviljad icke-proportionell återförsäkring | | | | Total skadeförsäkrings-förpliktelse |
|---|---|---|---|---|---|---|
| | | Icke-proportionell sjukåterförsäkring | Icke-proportionell olycksfallsåterförsäkring | Icke-proportionell sjö-, luftfarts- och transportåterförsäkring | Icke-proportionell egendoms-återförsäkring | |
| | | C0140 | C0150 | C0160 | C0170 | C0180 |
| **Försäkringstekniska avsättningar beräknade som helhet** | R0010 | | | | | 0 |
| Totala medel som kan återkrävas enligt återförsäkring/från specialföretag och finansiell återförsäkring efter anpassning för förväntade förluster till följd av motpartsfallissemang associerat med återförsäkring som helhet | R0050 | | | | | |
| **Försäkringstekniska avsättningar beräknade som summan av bästa skattning och riskmarginal** | | | | | | |
| **Bästa skattning** | | | | | | |
| **Premieavsättningar** | | | | | | |
| Brutto | R0060 | | | | | -234 |
| Totala medel som kan återkrävas enligt återförsäkring/från specialföretag och finansiell återförsäkring efter anpassning för förväntade förluster till följd av motpartsfallissemang | R0140 | | | | | 0 |
| Bästa skattning av premieavsättningar netto | R0150 | | | | | -234 |
| **Skadeavsättningar** | | | | | | |
| Brutto | R0160 | | | | | 40 368 |
| Totala medel som kan återkrävas enligt återförsäkring/från specialföretag och finansiell återförsäkring efter anpassning för förväntade förluster till följd av motpartsfallissemang | R0240 | | | | | 0 |
| Bästa skattning av skadeavsättningar netto | R0250 | | | | | 40 368 |
| **Bästa skattning totalt – brutto** | R0260 | | | | | 40 134 |
| **Bästa skattning totalt – netto** | R0270 | | | | | 40 134 |
| **Riskmarginal** | R0280 | | | | | 13 547 |
| **Belopp avseende övergångsåtgärden för försäkringstekniska avsättningar** | | | | | | |
| Försäkringstekniska avsättningar beräknade som helhet | R0290 | | | | | |
| Bästa skattning | R0300 | | | | | |
| Riskmarginal | R0310 | | | | | |
| **Försäkringstekniska avsättningar – totalt** | | | | | | |
| Försäkringstekniska avsättningar – totalt | R0320 | | | | | 53 681 |
| Totala medel som kan återkrävas enligt återförsäkringsavtal/från specialföretag och finansiell återförsäkring efter anpassning för förväntade förluster till följd av motpartsfallissemang – totalt | R0330 | | | | | 0 |
| Försäkringstekniska avsättningar minus medel som kan återkrävas från återförsäkring specialföretag och finansiell återförsäkring – totalt | R0340 | | | | | 53 681 |

**S.19.01**

**Skadeförsäkringsersättningar**

**Total skadeförsäkringsverksamhet**

| Skadeår/försäkringsår | Z0020 | (1) Skadeår |
|---|---|---|

**Utbetalda försäkringsersättningar brutto (ej ackumulerade)**

| (absolut belopp) | År | | 0 | 1 | 2 | Utvecklings 3 | 4 | 5 | 6 | 7 | 8 | 9 | 10 & + |
|---|---|---|---|---|---|---|---|---|---|---|---|---|---|
| | | | C0010 | C0020 | C0030 | C0040 | C0050 | C0060 | C0070 | C0080 | C0090 | C0100 | C0110 |
| | Föregående | R0100 | | | | | | | | | | | |
| | N-9 | R0160 | | | | | | | | | | | |
| | N-8 | R0170 | 33 | 96 | 780 | 188 | 87 | 13 | 39 | 134 | 7 | | |
| | N-7 | R0180 | 95 | 570 | 565 | 453 | 54 | 57 | 4 | 47 | | | |
| | N-6 | R0190 | 104 | 461 | 1 603 | 569 | 587 | 31 | 81 | | | | |
| | N-5 | R0200 | 546 | 769 | 1 832 | 976 | 202 | 123 | | | | | |
| | N-4 | R0210 | 249 | 1 019 | 2 535 | 1 231 | 255 | | | | | | |
| | N-3 | R0220 | 157 | 2 129 | 2 672 | 823 | | | | | | | |
| | N-2 | R0230 | 180 | 3 007 | 2 406 | | | | | | | | |
| | N-1 | R0240 | 367 | 4 212 | | | | | | | | | |
| | N | R0250 | 291 | | | | | | | | | | |

| | | Under innevarande år | Summan av år (ackumulerad) |
|---|---|---|---|
| | | C0170 | C0180 |
| | R0100 | | |
| | R0160 | | |
| | R0170 | 7 | 1 377 |
| | R0180 | 47 | 1 845 |
| | R0190 | 81 | 3 436 |
| | R0200 | 123 | 4 448 |
| | R0210 | 255 | 5 289 |
| | R0220 | 823 | 5 781 |
| | R0230 | 2 406 | 5 593 |
| | R0240 | 4 212 | 4 579 |
| | R0250 | 291 | 291 |
| Totalt | R0260 | 8 245 | 32 639 |

**Odiskonterad bästa skattning av skadeavsättningar brutto**

| | | Utvecklingsår | | | | | | | | | | |
|---|---|---|---|---|---|---|---|---|---|---|---|---|
| | **År** | **0** | **1** | **2** | **3** | **4** | **5** | **6** | **7** | **8** | **9** | **10 & +** |
| | | C0200 | C0210 | C0220 | C0230 | C0240 | C0250 | C0260 | C0270 | C0280 | C0290 | C0300 |
| Föregående | R0100 | | | | | | | | | | | |
| N-9 | R0160 | | | | | | | | | | | |
| N-8 | R0170 | 1 459 | 1 459 | 1 459 | 938 | 947 | 934 | 681 | 681 | 681 | | |
| N-7 | R0180 | 3 094 | 3 094 | 1 681 | 1 991 | 1 937 | 1 583 | 1 579 | 1 532 | | | |
| N-6 | R0190 | 5 235 | 4 950 | 3 788 | 3 219 | 3 192 | 3 161 | 3 079 | | | | |
| N-5 | R0200 | 7 827 | 6 802 | 4 970 | 3 673 | 3 471 | 3 348 | | | | | |
| N-4 | R0210 | 9 110 | 8 091 | 5 215 | 4 470 | 4 214 | | | | | | |
| N-3 | R0220 | 10 300 | 6 693 | 5 135 | 4 522 | | | | | | | |
| N-2 | R0230 | 10 633 | 5 199 | 3 758 | | | | | | | | |
| N-1 | R0240 | 11 466 | 7 254 | | | | | | | | | |
| N | R0250 | 11 979 | | | | | | | | | | |

| | | Årets slut (diskonterade data) |
|---|---|---|
| | | C0360 |
| | R0100 | |
| | R0160 | |
| | R0170 | 681 |
| | R0180 | 1 532 |
| | R0190 | 3 079 |
| | R0200 | 3 348 |
| | R0210 | 4 214 |
| | R0220 | 4 522 |
| | R0230 | 3 758 |
| | R0240 | 7 254 |
| | R0250 | 11 979 |
| Totalt | R0260 | 40 367 |

**Kapitalbas S.23.01**

| | | Totalt | Nivå 1 – utan begränsningar | Nivå 1 – begränsad | Nivå 2 | Nivå 3 |
|---|---|---|---|---|---|---|
| **Primärkapital före avdrag för ägarintressen i andra finansiella sektorer enligt artikel 68 i delegerade förordning (EU) nr 2015/35** | | C0010 | C0020 | C0030 | C0040 | C0050 |
| Stamaktiekapital (egna aktier brutto) | R0010 | 100 000 | 100 000 | | | |
| Överkursfond relaterad till stamaktiekapital | R0030 | | | | | |
| Garantikapital, medlemsavgifter eller motsvarande primärkapitalpost för ömsesidiga och liknande företag | R0040 | | | | | |
| Efterställda medlemskonton | R0050 | | | | | |
| Överskottsmedel | R0070 | | | | | |
| Preferensaktier | R0090 | | | | | |
| Överkursfond relaterad till preferensaktier | R0110 | | | | | |
| Avstämningsreserv | R0130 | 17 127 094 | 17 127 094 | | | |
| Efterställda skulder | R0140 | | | | | |
| Ett belopp som är lika med värdet av uppskjutna skattefordringar netto | R0160 | 3 463 | | | | 3 463 |
| Andra kapitalbasposter som godkänts av tillsynsmyndigheten som primärkapital som ej specificeras ovan | R0180 | | | | | |
| **Kapitalbas från den finansiella redovisningen som inte ska ingå i avstämningsreserven och inte uppfyller kriterierna för att klassificeras som kapitalbas enligt Solvens II** | | | | | | |
| Kapitalbas från den finansiella redovisningen som inte ska ingå i avstämningsreserven och inte uppfyller kriterierna för att klassificeras som kapitalbas enligt Solvens II | R0220 | | | | | |
| **Avdrag** | | | | | | |
| Avdrag för ägarintressen i finansinstitut och kreditinstitut | R0230 | | | | | |
| **Totalt primärkapital efter avdrag** | R0290 | 17 230 557 | 17 227 094 | | | 3 463 |
| **Tilläggskapital** | | | | | | |
| Obetalt och ej infordrat garantikapital inlösningsbart på begäran | R0300 | | | | | |
| Obetalt och ej infordrat garantikapital, obetalda och ej infordrade medlemsavgifter eller motsvarande primärkapitalpost för ömsesidiga och liknande företag, som kan inlösas på begäran | R0310 | | | | | |
| Obetalda och ej infordrade preferensaktier inlösningsbara på begäran | R0320 | | | | | |
| Ett rättsligt bindande åtagande att på begäran teckna och betala för efterställda skulder | R0330 | | | | | |
| Bankkreditiv och garantier enligt artikel 96.2 i direktiv 2009/138/EG | R0340 | | | | | |
| Andra bankkreditiv och garantier än enligt artikel 96.2 i direktiv 2009/138/EG | R0350 | | | | | |
| Framtida fodran av ytterligare bidrag från medlemmar enligt artikel 96.3 första stycket i direktiv 2009/138/EG | R0360 | | | | | |
| Framtida fodran av ytterligare bidrag från medlemmar– andra än enligt artikel 96.3 första stycket i direktiv 2009/138/EG | R0370 | | | | | |
| Annat tilläggskapital | R0390 | | | | | |
| **Sammanlagt tilläggskapital** | R0400 | | | | | |
| **Tillgänglig och medräkningsbar kapitalbas** | | | | | | |
| Total tillgänglig kapitalbas för att täcka solvenskapitalkravet | R0500 | 17 230 557 | 17 227 094 | | | 3 463 |
| Total tillgänglig kapitalbas för att täcka minimikapitalkravet | R0510 | 17 227 094 | 17 227 094 | | | |
| Total medräkningsbar kapitalbas för att täcka solvenskapitalkravet | R0540 | 17 230 557 | 17 227 094 | | | 3 463 |
| Total medräkningsbar kapitalbas för att täcka minimikapitalkravet | R0550 | 17 227 094 | 17 227 094 | | | |
| **Solvenskapitalkrav** | R0580 | 12 067 262 | | | | |
| **Minimikapitalkrav** | R0600 | 3 016 816 | | | | |
| **Medräkningsbar kapitalbas i förhållande till solvenskapitalkrav** | R0620 | 142,7876% | | | | |
| **Medräkningsbar kapitalbas i förhållande till minimikapitalkrav** | R0640 | 571,0357% | | | | |

| **Avstämningsreserv** | | C0060 |
|---|---|---|
| Belopp med vilket tillgångar överskrider skulder | R0700 | 17 920 557 |
| Egna aktier (som innehas direkt och indirekt) | R0710 | |
| Förutsebarautdelningar, utskiftningar och avgifter | R0720 | 690 000 |
| Andra primärkapitalposter | R0730 | 103 463 |
| Justering för kapitalbasposter med begränsningar med avseende på matchningsjusteringsportföljer och separata fonder | R0740 | |
| **Avstämningsreserv** | R0760 | 17 127 094 |
| **Förväntade vinster** | | |
| Förväntade vinster som ingår i framtida premier – livförsäkringsverksamhet | R0770 | 0 |
| Förväntade vinster som ingår i framtida premier – skadeförsäkringsverksamhet | R0780 | 1 022 |
| **Total EPIFP** | R0790 | 1 022 |

S.25.02

**Solvenskapitalkrav – för företag som använder standardformeln och partiell intern modell**

| Komponentens unika nummer | Komponentbeskrivning | Beräkning av solvenskapitalkravet | Modellerat belopp | Företagsspecika parametrar | Förenklingar |
|---|---|---|---|---|---|
| C0010 | C0020 | C0030 | C0070 | C0090 | C0120 |
| 1 | Market risk | 8 562 863 | 8 560 474 | | |
| 2 | Counterparty default risk | 51 784 | 0 | | |
| 3 | Life underwriting risk | 6 063 323 | 0 | | |
| 4 | Health underwriting risk | 257 111 | 0 | | |
| 5 | Non-life underwriting risk | 0 | 0 | | |
| 6 | Intangible asset risk | 0 | 0 | | |
| 7 | Operational risk | 303 733 | 0 | | |
| 9 | LAC Deferred Taxes (negative amount) | 0 | 0 | | |

**Solvenskapitalkrav – för företag som använder standardformeln och partiell intern modell**

| Beräkning av solvenskapitalkrav | | C0100 |
|---|---|---|
| Summa odiversifierade komponenter | R0110 | 15 238 813 |
| Diversifiering | R0060 | -3 171 551 |
| Kapitalkrav för verksamhet som drivs i enlighet med art. 4 i direktiv 2003/41/EG | R0160 | |
| **Solvenskapitalkrav exklusive kapitaltillägg** | R0200 | 12 067 262 |
| Kapitaltillägg redan infört | R0210 | 0 |
| **Solvenskapitalkrav** | R0220 | 12 067 262 |
| **Övrig information om solvenskapitalkrav** | | |
| Belopp/uppskattning för den övergripande förlusttäckningskapaciteten i försäkringstekniska | R0300 | |
| Belopp/uppskattning för den övergripande förlusttäckningskapaciteten i uppskjutna skatter | R0310 | |
| Kapitalkrav för undergruppen för durationsbaserad aktiekursrisk | R0400 | |
| Totalt belopp för teoretiska solvenskapitalkrav för återstående del | R0410 | |
| Totalt belopp för teoretiska solvenskapitalkrav för separata fonder (andra än de som är knutna till verksamhet som bedrivs i enlighet med artikel 4 i direktiv 2003/41/EG (övergångsregler)) | R0420 | |
| Totalt belopp för teoretiska solvenskapitalkrav för matchningsjusteringsportföljer | R0430 | |
| Diversifieringseffekter till följd av aggregering av nSCR separata fonder för artikel 304 | R0440 | |

| Metodik för beräkning av skattesats | | JA/NEJ<br>C0109 | Förlusttäcknings-kapacitet hos<br>C0130 |
|---|---|---|---|
| Metodik baserad på genomsnittlig skattesats | R0590 | (3) Ej tillämplig eftersom | |

| Beräkning av förlustabsorberande kapital från uppskjuten skatt | | | |
|---|---|---|---|
| Förlusttäckningskapacitet hos uppskjutna skatter | R0640 | | |
| Förlusttäckningskapacitet hos uppskjutna skatter motiverad av återföring | R0650 | | |
| Förlusttäckningskapacitet hos uppskjutna skatter motiverad med hänvisning till sannolika framtida skattepliktiga ekonomiska överskott | R0660 | | |
| Förlusttäckningskapacitet hos uppskjutna skatter motiverad av | R0670 | | |
| Förlusttäckningskapacitet hos uppskjutna skatter motiverad av | R0680 | | |
| Maximal förlusttäckningskapacit et hos uppskjutna skatter | R0690 | | |

**Minimikapitalkrav – både livförsäkrings- och skadeförsäkringsverksamhet**
**S.28.02**

| | | Skadeförsäkrings-verksamhet | Livförsäkrings-verksamhet |
|---|---|---|---|
| | | Minimikapitalkrav(L, NL) Resultat | Minimikapitalkrav(NL, L)Resultat |
| | | C0010 | C0020 |
| Linjär formelkomponent för försäkrings- och återförsäkringsförpliktelser för skadeförsäkring | R0010 | | 7 338 |

| | | Skadeförsäkringsverksamhet | | Livförsäkringsverksamhet | |
|---|---|---|---|---|---|
| | | Bästa skattning och försäkringstekniska avsättningar netto (efter återförsäkring/special företag) beräknade som helhet | Premieinkomst netto (efter återförsäkring) under de senaste 12 månaderna | Bästa skattning och försäkringstekniska avsättningar netto (efter återförsäkring/special företag) beräknade som helhet | Premieinkomst netto (efter återförsäkring) under de senaste 12 månaderna |
| | | C0030 | C0040 | C0050 | C0060 |
| Sjukvårdsförsäkring och proportionell återförsäkring | R0020 | | | 0 | 0 |
| Försäkring avseende inkomstskydd och proportionell återförsäkring | R0030 | | | 40 134 | 24 479 |
| Trygghetsförsäkring vid arbetsskada och proportionell återförsäkring | R0040 | | | 0 | 0 |
| Ansvarsförsäkring för motorfordon och proportionell återförsäkring | R0050 | | | 0 | 0 |
| Övrig motorfordonsförsäkring och proportionell återförsäkring | R0060 | | | 0 | 0 |
| Sjö-, luftfarts- och transportförsäkring och proportionell återförsäkring | R0070 | | | 0 | 0 |
| Försäkring mot brand och annan skada på egendom och proportionell återförsäkring | R0080 | | | 0 | 0 |
| Allmän ansvarsförsäkring och proportionell återförsäkring | R0090 | | | 0 | 0 |
| Kredit- och borgensförsäkring och proportionell återförsäkring | R0100 | | | 0 | 0 |
| Rättsskyddsförsäkring och proportionell återförsäkring | R0110 | | | 0 | 0 |
| Assistansförsäkring och proportionell återförsäkring | R0120 | | | 0 | 0 |
| Försäkring mot ekonomiska förluster av olika slag och proportionell återförsäkring | R0130 | | | 0 | 0 |
| Icke-proportionell sjukåterförsäkring | R0140 | | | 0 | 0 |
| Icke-proportionell olycksfallsåterförsäkring | R0150 | | | 0 | 0 |
| Icke-proportionell sjö-, luftfarts- och transportåterförsäkring | R0160 | | | 0 | 0 |
| Icke-proportionell egendomsåterförsäkring | R0170 | | | 0 | 0 |

| | | Skadeförsäkrings-verksamhet | Livförsäkrings-verksamhet |
|---|---|---|---|
| | | MCR(L,NL) Result | MCR(L,L) Result |
| | | C0070 | C0080 |
| Linjär formelkomponent för försäkrings- och återförsäkringsförpliktelser för livförsäkring | R0200 | | 1 494 560 |

| | | Skadeförsäkringsverksamhet | | Livförsäkringsverksamhet | |
|---|---|---|---|---|---|
| | | Bästa skattning och försäkringstekniska avsättningar netto (efter återförsäkring/special företag) beräknade som helhet | Premieinkomst netto (efter återförsäkring) under de senaste 12 månaderna | Bästa skattning och försäkringstekniska avsättningar netto (efter återförsäkring/special företag) beräknade som helhet | Premieinkomst netto (efter återförsäkring) under de senaste 12 månaderna |
| | | C0090 | C0100 | C0110 | C0120 |
| Förpliktelser med rätt till andel i överskott – garanterade förmåner | R0210 | | | 3 678 449 | |
| Förpliktelser med rätt till andel i överskott – diskretionära förmåner | R0220 | | | 1 754 706 | |
| Försäkringsförpliktelser med indexreglerade förmåner och fondförsäkring | R0230 | | | 198 710 471 | |
| Annan liv(åter)försäkrings- och sjuk(åter)försäkringsförpliktelser | R0240 | | | 382 311 | |
| Sammanlagd risksumma för alla liv(åter)försäkringsförpliktelser | R0250 | | | | 72 428 992 |

| **Övergripande beräkning av minimikapitalkrav** | | C0130 |
|---|---|---|
| Linjärt minimikapitalkrav | R0300 | 1 501 898 |
| Solvenskapitalkrav | R0310 | 12 067 262 |
| Högsta minimikapitalkrav | R0320 | 5 430 268 |
| Lägsta minimikapitalkrav | R0330 | 3 016 816 |
| Kombinerat minimikapitalkrav | R0340 | 3 016 816 |
| Tröskelvärde för minimikapitalkrav | R0350 | 36 766 |
| | | |
| Minimikapitalkrav | R0400 | 3 016 816 |

# Länsförsäkringar Liv

| Tillgångar | | Solvens II - värde<br>C0010 |
|---|---|---|
| Goodwill | R0010 | |
| Förutbetalda anskaffningskostnader | R0020 | |
| Immateriella tillgångar | R0030 | 0 |
| Uppskjutna skattefordringar | R0040 | |
| Överskott av pensionsförmåner | R0050 | |
| Materiella anläggningstillgångar som innehas för eget bruk | R0060 | 18 763 |
| Placeringstillgångar (andra än tillgångar som innehas för index- och fondförsäkringsavtal) | R0070 | 115 243 812 |
| Fastighet (annat än för eget bruk) | R0080 | |
| Innehav i anknutna företag, inklusive intressebolag | R0090 | 599 939 |
| Aktier | R0100 | 6 777 340 |
| Aktier – börsnoterade | R0110 | 2 731 923 |
| Aktier – icke börsnoterade | R0120 | 4 045 417 |
| Obligationer | R0130 | 62 145 959 |
| Statsobligationer | R0140 | 26 837 908 |
| Företagsobligationer | R0150 | 35 308 051 |
| Strukturerade produkter | R0160 | |
| Värdepapperiserade lån och lån med ställda säkerheter | R0170 | |
| Investeringsfonder | R0180 | 45 132 191 |
| Derivat | R0190 | 319 794 |
| Banktillgodohavanden som inte är likvida medel | R0200 | 268 588 |
| Övriga investeringar | R0210 | |
| Tillgångar som innehas för index-reglerade avtal och fondförsäkringsavtal | R0220 | |
| Lån och hypotekslån | R0230 | 68 717 |
| Lån på försäkringsbrev | R0240 | |
| Lån och hypotekslån till fysiska personer | R0250 | |
| Andra lån och hypotekslån | R0260 | 68 717 |
| Fordringar enligt återförsäkringsavtal från: | R0270 | |
| Skadeförsäkring och sjukförsäkring som liknar skadeförsäkring | R0280 | |
| Skadeförsäkring exklusive sjukförsäkring | R0290 | |
| Sjukförsäkring som liknar skadeförsäkring | R0300 | |
| Livförsäkring och sjukförsäkring som liknar livförsäkring, exklusive sjukförsäkring samt index- och fondförsäkringsavtal | R0310 | |
| Sjukförsäkring som liknar livförsäkring | R0320 | |
| Livförsäkring exklusive sjukförsäkring samt index- och fondförsäkringsavtal | R0330 | |
| Livförsäkring med indexreglerade förmåner och fondförsäkring | R0340 | |
| Depåer hos företag som avgivit återförsäkring | R0350 | |
| Försäkringsfordringar och fordringar på förmedlare | R0360 | |
| Återförsäkringsfordringar | R0370 | |
| Fordringar (kundfordringar, inte försäkring) | R0380 | 188 054 |
| Egna aktier (direkt innehav) | R0390 | |
| Fordringar avseende primärkapitalposter eller garantikapital som infordrats men ej inbetalats | R0400 | |
| Kontanter och andra likvida medel | R0410 | 3 261 891 |
| Övriga tillgångar som inte visas någon annanstans | R0420 | 385 |
| **Summa tillgångar** | R0500 | 118 781 621 |

| Skulder | | Solvens II - värde<br>C0010 |
|---|---|---|
| Försäkringstekniska avsättningar – skadeförsäkring | R0510 | 162 367 |
| Försäkringstekniska avsättningar – skadeförsäkring (exklusive sjukförsäkring) | R0520 | |
| Försäkringstekniska avsättningar beräknade som helhet | R0530 | |
| Bästa skattning | R0540 | |
| Riskmarginal | R0550 | |
| Försäkringstekniska avsättningar – sjukförsäkring (liknande skadeförsäkring) | R0560 | 162 367 |
| Försäkringstekniska avsättningar beräknade som helhet | R0570 | |
| Bästa skattning | R0580 | 146 824 |
| Riskmarginal | R0590 | 15 543 |
| Försäkringstekniska avsättningar – livförsäkring (exklusive indexreglerade avtal och fondförsäkringsavtal) | R0600 | 77 787 016 |
| Försäkringstekniska avsättningar – sjukförsäkring (liknande livförsäkring) | R0610 | 1 439 007 |
| Försäkringstekniska avsättningar beräknade som helhet | R0620 | |
| Bästa skattning | R0630 | 1 301 251 |
| Riskmarginal | R0640 | 137 756 |
| Försäkringstekniska avsättningar – livförsäkring (exklusive sjukförsäkring samt indexreglerade avtal och fondförsäkringsavtal) | R0650 | 76 348 009 |
| Försäkringstekniska avsättningar beräknade som helhet | R0660 | |
| Bästa skattning | R0670 | 73 724 187 |
| Riskmarginal | R0680 | 2 623 822 |
| Försäkringstekniska avsättningar – indexreglerade avtal och fondförsäkringsavtal | R0690 | |
| Försäkringstekniska avsättningar beräknade som helhet | R0700 | |
| Bästa skattning | R0710 | |
| Riskmarginal | R0720 | |
| Övriga försäkringstekniska avsättningar | R0730 | |
| Eventualförpliktelser | R0740 | |
| Andra avsättningar än försäkringstekniska avsättningar | R0750 | 4 264 |
| Pensionsåtaganden | R0760 | 29 900 |
| Depåer från återförsäkrare | R0770 | |
| Uppskjutna skatteskulder | R0780 | 42 042 |
| Derivat | R0790 | 550 766 |
| Skulder till kreditinstitut | R0800 | |
| Andra finansiella skulder än skulder till kreditinstitut | R0810 | 17 024 |
| Försäkringsskulder och skulder till förmedlare | R0820 | 121 180 |
| Återförsäkringsskulder | R0830 | |
| Skulder (leverantörsskulder, inte försäkring) | R0840 | 632 885 |
| Efterställda skulder | R0850 | |
| Efterställda skulder som inte ingår i primärkapitalet | R0860 | |
| Efterställda skulder som ingår i primärkapitalet | R0870 | |
| Övriga skulder som inte visas någon annanstans | R0880 | 199 791 |
| **Summa skulder** | R0900 | 79 547 236 |
| **Belopp med vilket tillgångar överskrider skulder** | R1000 | 39 234 386 |

**Premier, ersättningar och kostnader per affärsgren**

**S.05.01 skadeförsäkring**

| | | Affärsgren för: skadeförsäkring och återförsäkringsförpliktelser (direkt försäkring och beviljad proportionell återförsäkring) | | | | | |
|---|---|---|---|---|---|---|---|
| | | Sjukvårdsförsäkring | Försäkring avseende inkomstskydd | Trygghetsförsäkring vid arbetsskada | Ansvarsförsäkring för motorfordon | Övrig motorfordons-försäkring | Sjö-, luftfarts- och transportförsäkring |
| | | C0010 | C0020 | C0030 | C0040 | C0050 | C0060 |
| **Premieinkomst** | | | | | | | |
| Brutto – direkt försäkring | R0110 | | 60 729 | | | | |
| Brutto – mottagen proportionell återförsäkring | R0120 | | | | | | |
| Brutto – mottagen icke-proportionell återförsäkring | R0130 | | | | | | |
| Återförsäkrares andel | R0140 | | 0 | | | | |
| Netto | R0200 | | 60 729 | | | | |
| **Intjänade premier** | | | | | | | |
| Brutto – direkt försäkring | R0210 | | 60 729 | | | | |
| Brutto – mottagen proportionell återförsäkring | R0220 | | | | | | |
| Brutto – mottagen icke-proportionell återförsäkring | R0230 | | | | | | |
| Återförsäkrares andel | R0240 | | 0 | | | | |
| Netto | R0300 | | 60 729 | | | | |
| **Inträffade skadekostnader** | | | | | | | |
| Brutto – direkt försäkring | R0310 | | 22 153 | | | | |
| Brutto – mottagen proportionell återförsäkring | R0320 | | | | | | |
| Brutto – mottagen icke-proportionell återförsäkring | R0330 | | | | | | |
| Återförsäkrares andel | R0340 | | 0 | | | | |
| Netto | R0400 | | 22 153 | | | | |
| **Ändringar inom övriga avsättningar** | | | | | | | |
| Brutto – direkt försäkring | R0410 | | 0 | | | | |
| Brutto – mottagen proportionell återförsäkring | R0420 | | | | | | |
| Brutto – mottagen icke-proportionell återförsäkring | R0430 | | | | | | |
| Återförsäkrares andel | R0440 | | 0 | | | | |
| Netto | R0500 | | 0 | | | | |
| **Uppkomna kostnader** | R0550 | | 18 719 | | | | |
| **Övriga kostnader** | R1200 | | | | | | |
| **Totala kostnader** | R1300 | | | | | | |

**Premier, ersättningar och kostnader per affärsgren**

**S.05.01 skadeförsäkring**

| | | Försäkring mot brand och annan skada på egendom | Allmän ansvars-försäkring | Kredit- och borgens-försäkring | Rättsskydds-försäkring | Assistans-försäkring | Försäkring mot ekonomiska förluster av olika slag |
|---|---|---|---|---|---|---|---|
| | | C0070 | C0080 | C0090 | C0100 | C0110 | C0120 |
| **Premieinkomst** | | | | | | | |
| Brutto – direkt försäkring | R0110 | | | | | | |
| Brutto – mottagen proportionell återförsäkring | R0120 | | | | | | |
| Brutto – mottagen icke-proportionell återförsäkring | R0130 | | | | | | |
| Återförsäkrares andel | R0140 | | | | | | |
| Netto | R0200 | | | | | | |
| **Intjänade premier** | | | | | | | |
| Brutto – direkt försäkring | R0210 | | | | | | |
| Brutto – mottagen proportionell återförsäkring | R0220 | | | | | | |
| Brutto – mottagen icke-proportionell återförsäkring | R0230 | | | | | | |
| Återförsäkrares andel | R0240 | | | | | | |
| Netto | R0300 | | | | | | |
| **Inträffade skadekostnader** | | | | | | | |
| Brutto – direkt försäkring | R0310 | | | | | | |
| Brutto – mottagen proportionell återförsäkring | R0320 | | | | | | |
| Brutto – mottagen icke-proportionell återförsäkring | R0330 | | | | | | |
| Återförsäkrares andel | R0340 | | | | | | |
| Netto | R0400 | | | | | | |
| **Ändringar inom övriga avsättningar** | | | | | | | |
| Brutto – direkt försäkring | R0410 | | | | | | |
| Brutto – mottagen proportionell återförsäkring | R0420 | | | | | | |
| Brutto – mottagen icke-proportionell återförsäkring | R0430 | | | | | | |
| Återförsäkrares andel | R0440 | | | | | | |
| Netto | R0500 | | | | | | |
| **Uppkomna kostnader** | R0550 | | | | | | |
| **Övriga kostnader** | R1200 | | | | | | |
| **Totala kostnader** | R1300 | | | | | | |

**Premier, ersättningar och kostnader per affärsgren**

**S.05.01 skadeförsäkring**

| | | Affärsgren för: mottagen icke-proportionell återförsäkring | | | | |
|---|---|---|---|---|---|---|
| | | Sjukförsäkring | Olycksfall | Sjöfart, luftfart, transport | Egendom | Totalt |
| | | C0130 | C0140 | C0150 | C0160 | C0200 |
| **Premieinkomst** | | | | | | |
| Brutto – direkt försäkring | R0110 | | | | | 60 729 |
| Brutto – mottagen proportionell återförsäkring | R0120 | | | | | |
| Brutto – mottagen icke-proportionell återförsäkring | R0130 | | | | | |
| Återförsäkrares andel | R0140 | | | | | 0 |
| Netto | R0200 | | | | | 60 729 |
| **Intjänade premier** | | | | | | |
| Brutto – direkt försäkring | R0210 | | | | | 60 729 |
| Brutto – mottagen proportionell återförsäkring | R0220 | | | | | |
| Brutto – mottagen icke-proportionell återförsäkring | R0230 | | | | | |
| Återförsäkrares andel | R0240 | | | | | 0 |
| Netto | R0300 | | | | | 60 729 |
| **Inträffade skadekostnader** | | | | | | |
| Brutto – direkt försäkring | R0310 | | | | | 22 153 |
| Brutto – mottagen proportionell återförsäkring | R0320 | | | | | |
| Brutto – mottagen icke-proportionell återförsäkring | R0330 | | | | | |
| Återförsäkrares andel | R0340 | | | | | 0 |
| Netto | R0400 | | | | | 22 153 |
| **Ändringar inom övriga avsättningar** | | | | | | |
| Brutto – direkt försäkring | R0410 | | | | | 0 |
| Brutto – mottagen proportionell återförsäkring | R0420 | | | | | |
| Brutto – mottagen icke-proportionell återförsäkring | R0430 | | | | | |
| Återförsäkrares andel | R0440 | | | | | 0 |
| Netto | R0500 | | | | | 0 |
| **Uppkomna kostnader** | R0550 | | | | | 18 719 |
| **Övriga kostnader** | R1200 | | | | | 0 |
| **Totala kostnader** | R1300 | | | | | 18 719 |

**Premier, ersättningar och kostnader per affärsgren**

**S.05.01 livförsäkring**

| | | Affärsgren för: livförsäkringsförpliktelser | | | | | |
|---|---|---|---|---|---|---|---|
| | | Sjukförsäkring | Försäkring med rätt till överskott | Fondförsäkring och indexförsäkring | Annan livförsäkring | Skadelivräntor till följd av skadeförsäkrings-avtal som härrör från sjukförsäkrings-åtaganden | Livräntor som härrör från skadeförsäkrings-avtal och som avser andra försäkrings-förpliktelser än sjukförsäkrings-förpliktelser |
| | | C0210 | C0220 | C0230 | C0240 | C0250 | C0260 |
| **Premieinkomst** | | | | | | | |
| Brutto | R1410 | 252 224 | 526 693 | | 283 485 | | |
| Återförsäkrares andel | R1420 | 675 | 0 | | 0 | | |
| Netto | R1500 | 251 549 | 526 693 | | 283 485 | | |
| **Intjänade premier** | | | | | | | |
| Brutto | R1510 | 252 224 | 526 693 | | 283 485 | | |
| Återförsäkrares andel | R1520 | 675 | 0 | | 0 | | |
| Netto | R1600 | 251 549 | 526 693 | | 283 485 | | |
| **Inträffade skadekostnader** | | | | | | | |
| Brutto | R1610 | 189 749 | 4 870 663 | | 140 624 | | |
| Återförsäkrares andel | R1620 | 0 | 0 | | 0 | | |
| Netto | R1700 | 189 749 | 4 870 663 | | 140 624 | | |
| **Ändringar inom övriga avsättningar** | | | | | | | |
| Brutto | R1710 | 594 | 5 245 549 | | 0 | | |
| Återförsäkrares andel | R1720 | 0 | 0 | | 0 | | |
| Netto | R1800 | 594 | 5 245 549 | | 0 | | |
| **Uppkomna kostnader** | R1900 | 49 047 | 445 458 | | 47 959 | | |
| **Övriga kostnader** | R2500 | | | | | | |
| **Totala kostnader** | R2600 | | | | | | |

**Premier, ersättningar och kostnader per affärsgren**

**S.05.01 livförsäkring**

| | | Livåterförsäkringsförpliktelser | | |
|---|---|---|---|---|
| | | Sjukförsäkring mottagen återförsäkring | Livåterförsäkring | Totalt |
| | | C0270 | C0280 | C0300 |
| **Premieinkomst** | | | | |
| Brutto | R1410 | | | 1 062 402 |
| Återförsäkrares andel | R1420 | | | 675 |
| Netto | R1500 | | | 1 061 727 |
| **Intjänade premier** | | | | |
| Brutto | R1510 | | | 1 062 402 |
| Återförsäkrares andel | R1520 | | | 675 |
| Netto | R1600 | | | 1 061 727 |
| **Inträffade skadekostnader** | | | | |
| Brutto | R1610 | | | 5 201 036 |
| Återförsäkrares andel | R1620 | | | 0 |
| Netto | R1700 | | | 5 201 036 |
| **Ändringar inom övriga avsättningar** | | | | |
| Brutto | R1710 | | | 5 246 143 |
| Återförsäkrares andel | R1720 | | | 0 |
| Netto | R1800 | | | 5 246 143 |
| **Uppkomna kostnader** | R1900 | | | 542 464 |
| **Övriga kostnader** | R2500 | | | 0 |
| **Totala kostnader** | R2600 | | | 542 464 |

**Försäkringstekniska avsättningar för livförsäkring och SLT sjukförsäkring**

**S.12.01**

| | | | Fondförsäkring och indexförsäkring | | | Annan livförsäkring | | |
|---|---|---|---|---|---|---|---|---|
| | | Försäkring med rätt till överskott | | Avtal utan optioner och garantier | Avtal med optioner eller garantier | | Avtal utan optioner och garantier | Avtal med optioner eller garantier |
| | | C0020 | C0030 | C0040 | C0050 | C0060 | C0070 | C0080 |
| **Försäkringstekniska avsättningar beräknade som helhet** | R0010 | 0 | | | | 0 | | |
| **Totala medel som kan återkrävas enligt återförsäkring/från specialföretag och finansiell återförsäkring efter anpassning för förväntade förluster till följd av motpartsfallissemang associerat med återförsäkring som helhet** | R0020 | | | | | | | |
| **Försäkringstekniska avsättningar beräknade som summan av bästa skattning och riskmarginal** | | | | | | | | |
| **Bästa skattning** | | | | | | | | |
| **Bästa skattning, brutto** | R0030 | 73 759 024 | | | | | | -34 836 |
| Det totala belopp som kan återkrävas från återförsäkring och specialföretag efter justering för förväntade förluster till följd av att motparten fallerar | R0080 | 0 | | | | | | 0 |
| Bästa skattning minus belopp som kan återkrävas från återförsäkring och specialföretag och finansiell återförsäkring | R0090 | 73 759 024 | | | | | | -34 836 |
| **Riskmarginal** | R0100 | 2 623 822 | | | | 0 | | |
| **Belopp avseende övergångsåtgärden för försäkringstekniska avsättningar** | | | | | | | | |
| Försäkringstekniska avsättningar beräknade som helhet | R0110 | | | | | | | |
| Bästa skattning | R0120 | | | | | | | |
| Riskmarginal | R0130 | | | | | | | |
| **Försäkringstekniska avsättningar – totalt** | R0200 | 76 382 845 | | | | -34 836 | | |

**Försäkringstekniska avsättningar för livförsäkring och SLT sjukförsäkring**

**S.12.01**

| | | Skadelivräntor till följd av skadeförsäkringsavtal som härrör från andra försäkringsåtaganden än sjukförsäkrings-åtaganden | Mottagen återförsäkring | **Totalt (livförsäkring utom sjukförsäkring, inkl. fond- och indexförsäkring)** |
|---|---|---|---|---|
| | | C0090 | C0100 | C0150 |
| **Försäkringstekniska avsättningar beräknade som helhet** | R0010 | | | 0 |
| **Totala medel som kan återkrävas enligt återförsäkring/från specialföretag och finansiell återförsäkring efter anpassning för förväntade förluster till följd av motpartsfallissemang associerat med återförsäkring som helhet** | R0020 | | | |
| **Försäkringstekniska avsättningar beräknade som summan av bästa skattning och riskmarginal** | | | | |
| **Bästa skattning** | | | | |
| **Bästa skattning, brutto** | R0030 | | | 73 724 188 |
| Det totala belopp som kan återkrävas från återförsäkring och specialföretag efter justering för förväntade förluster till följd av att motparten fallerar | R0080 | | | 0 |
| Bästa skattning minus belopp som kan återkrävas från återförsäkring och specialföretag och finansiell återförsäkring | R0090 | | | 73 724 188 |
| **Riskmarginal** | R0100 | | | 2 623 822 |
| **Belopp avseende övergångsåtgärden för försäkringstekniska avsättningar** | | | | |
| Försäkringstekniska avsättningar beräknade som helhet | R0110 | | | |
| Bästa skattning | R0120 | | | |
| Riskmarginal | R0130 | | | |
| **Försäkringstekniska avsättningar – totalt** | R0200 | | | 76 348 009 |

**Försäkringstekniska avsättningar för livförsäkring och SLT sjukförsäkring**

**S.12.01**

| | | Sjukförsäkring som liknar livförsäkring | | | | | |
|---|---|---|---|---|---|---|---|
| | | | Avtal utan optioner och garantier | Avtal med optioner eller garantier | Skadelivräntor till följd av skadeförsäkringsavtal som härrör från sjukförsäkrings-åtaganden | Mottagen återförsäkring, Sjukförsäkring | **Totalt, sjukförsäkring som liknar livförsäkring** |
| | | **C0160** | **C0170** | **C0180** | **C0190** | **C0200** | **C0210** |
| **Försäkringstekniska avsättningar beräknade som helhet** | **R0010** | 0 | | | | | 0 |
| **Totala medel som kan återkrävas enligt återförsäkring/från specialföretag och finansiell återförsäkring efter anpassning för förväntade förluster till följd av motpartsfallissemang associerat med återförsäkring som helhet** | **R0020** | | | | | | |
| **Försäkringstekniska avsättningar beräknade som summan av bästa skattning och riskmarginal** | | | | | | | |
| **Bästa skattning** | | | | | | | |
| **Bästa skattning, brutto** | **R0030** | | | 1 301 251 | | | 1 301 251 |
| Det totala belopp som kan återkrävas från återförsäkring och specialföretag efter justering för förväntade förluster till följd av att motparten fallerar | **R0080** | | | 0 | | | 0 |
| Bästa skattning minus belopp som kan återkrävas från återförsäkring och specialföretag och finansiell återförsäkring | **R0090** | | | 1 301 251 | | | 1 301 251 |
| **Riskmarginal** | **R0100** | 137 756 | | | | | 137 756 |
| **Belopp avseende övergångsåtgärden för försäkringstekniska avsättningar** | | | | | | | |
| Försäkringstekniska avsättningar beräknade som helhet | **R0110** | | | | | | |
| Bästa skattning | **R0120** | | | | | | |
| Riskmarginal | **R0130** | | | | | | |
| **Försäkringstekniska avsättningar – totalt** | **R0200** | 1 439 007 | | | | | 1 439 007 |

**Försäkringstekniska avsättningar, skadeförsäkring**

**S.17.01**

| | | Direkt försäkring och mottagen proportionell återförsäkring | | | | | |
|---|---|---|---|---|---|---|---|
| | | **Sjukvårds-försäkring** | **Försäkring avseende inkomstskydd** | **Trygghets-försäkring vid arbetsskada** | **Ansvarsförsäkring för motorfordon** | **Övrig motorfordons-försäkring** | **Sjö-, luftfarts- och transportförsäkring** |
| | | **C0020** | **C0030** | **C0040** | **C0050** | **C0060** | **C0070** |
| **Försäkringstekniska avsättningar beräknade som helhet** | **R0010** | | 0 | | | | |
| Totala medel som kan återkrävas enligt återförsäkring/från specialföretag och finansiell återförsäkring efter anpassning för förväntade förluster till följd av motpartsfallissemang associerat med återförsäkring som helhet | **R0050** | | | | | | |
| **Försäkringstekniska avsättningar beräknade som summan av bästa skattning och riskmarginal** | | | | | | | |
| **Bästa skattning** | | | | | | | |
| **Premieavsättningar** | | | | | | | |
| Brutto | **R0060** | | -1 378 | | | | |
| Totala medel som kan återkrävas enligt återförsäkring/från specialföretag och finansiell återförsäkring efter anpassning för förväntade förluster till följd av motpartsfallissemang | **R0140** | | 0 | | | | |
| Bästa skattning av premieavsättningar netto | **R0150** | | -1 378 | | | | |
| **Skadeavsättningar** | | | | | | | |
| Brutto | **R0160** | | 148 202 | | | | |
| Totala medel som kan återkrävas enligt återförsäkring/från specialföretag och finansiell återförsäkring efter anpassning för förväntade förluster till följd av motpartsfallissemang | **R0240** | | 0 | | | | |
| Bästa skattning av skadeavsättningar netto | **R0250** | | 148 202 | | | | |
| **Bästa skattning totalt – brutto** | **R0260** | | 146 824 | | | | |
| **Bästa skattning totalt – netto** | **R0270** | | 146 824 | | | | |
| **Riskmarginal** | **R0280** | | 15 543 | | | | |
| **Belopp avseende övergångsåtgärden för försäkringstekniska avsättningar** | | | | | | | |
| Försäkringstekniska avsättningar beräknade som helhet | **R0290** | | | | | | |
| Bästa skattning | **R0300** | | | | | | |
| Riskmarginal | **R0310** | | | | | | |
| **Försäkringstekniska avsättningar – totalt** | | | | | | | |
| Försäkringstekniska avsättningar – totalt | **R0320** | | 162 367 | | | | |
| Totala medel som kan återkrävas enligt återförsäkringsavtal/från specialföretag och finansiell återförsäkring efter anpassning för förväntade förluster till följd av motpartsfallissemang – totalt | **R0330** | | 0 | | | | |
| Försäkringstekniska avsättningar minus medel som kan återkrävas från återförsäkring specialföretag och finansiell återförsäkring – totalt | **R0340** | | 162 367 | | | | |

**Försäkringstekniska avsättningar, skadeförsäkring**

**S.17.01**

| | | Försäkring mot brand och annan skada på egendom | Allmän ansvars-försäkring | Kredit- och borgens-försäkring | Rättsskydds-försäkring | Assistans-försäkring | Försäkring mot ekonomiska förluster av olika slag |
|---|---|---|---|---|---|---|---|
| | | C0080 | C0090 | C0100 | C0110 | C0120 | C0130 |
| **Försäkringstekniska avsättningar beräknade som helhet** | R0010 | | | | | | |
| Totala medel som kan återkrävas enligt återförsäkring/från specialföretag och finansiell återförsäkring efter anpassning för förväntade förluster till följd av motpartsfallissemang associerat med återförsäkring som helhet | R0050 | | | | | | |
| **Försäkringstekniska avsättningar beräknade som summan av bästa skattning och riskmarginal** | | | | | | | |
| **Bästa skattning** | | | | | | | |
| **Premieavsättningar** | | | | | | | |
| Brutto | R0060 | | | | | | |
| Totala medel som kan återkrävas enligt återförsäkring/från specialföretag och finansiell återförsäkring efter anpassning för förväntade förluster till följd av motpartsfallissemang | R0140 | | | | | | |
| Bästa skattning av premieavsättningar netto | R0150 | | | | | | |
| **Skadeavsättningar** | | | | | | | |
| Brutto | R0160 | | | | | | |
| Totala medel som kan återkrävas enligt återförsäkring/från specialföretag och finansiell återförsäkring efter anpassning för förväntade förluster till följd av motpartsfallissemang | R0240 | | | | | | |
| Bästa skattning av skadeavsättningar netto | R0250 | | | | | | |
| **Bästa skattning totalt – brutto** | R0260 | | | | | | |
| **Bästa skattning totalt – netto** | R0270 | | | | | | |
| **Riskmarginal** | R0280 | | | | | | |
| **Belopp avseende övergångsåtgärden för försäkringstekniska avsättningar** | | | | | | | |
| Försäkringstekniska avsättningar beräknade som helhet | R0290 | | | | | | |
| Bästa skattning | R0300 | | | | | | |
| Riskmarginal | R0310 | | | | | | |
| **Försäkringstekniska avsättningar – totalt** | | | | | | | |
| Försäkringstekniska avsättningar – totalt | R0320 | | | | | | |
| Totala medel som kan återkrävas enligt återförsäkringsavtal/från specialföretag och finansiell återförsäkring efter anpassning för förväntade förluster till följd av motpartsfallissemang – totalt | R0330 | | | | | | |
| Försäkringstekniska avsättningar minus medel som kan återkrävas från återförsäkring specialföretag och finansiell återförsäkring – totalt | R0340 | | | | | | |

**Försäkringstekniska avsättningar, skadeförsäkring**

**S.17.01**

| | | Beviljad icke-proportionell återförsäkring | | | | Total skadeförsäkrings-förpliktelse |
|---|---|---|---|---|---|---|
| | | Icke-proportionell sjukåterförsäkring | Icke-proportionell olycksfallsåterförsäkring | Icke-proportionell sjö-, luftfarts- och transport-återförsäkring | Icke-proportionell egendoms-återförsäkring | |
| | | C0140 | C0150 | C0160 | C0170 | C0180 |
| **Försäkringstekniska avsättningar beräknade som helhet** | R0010 | | | | | 0 |
| Totala medel som kan återkrävas enligt återförsäkring/från specialföretag och finansiell återförsäkring efter anpassning för förväntade förluster till följd av motpartsfallissemang associerat med återförsäkring som helhet | R0050 | | | | | |
| **Försäkringstekniska avsättningar beräknade som summan av bästa skattning och riskmarginal** | | | | | | |
| **Bästa skattning** | | | | | | |
| **Premieavsättningar** | | | | | | |
| Brutto | R0060 | | | | | -1 378 |
| Totala medel som kan återkrävas enligt återförsäkring/från specialföretag och finansiell återförsäkring efter anpassning för förväntade förluster till följd av motpartsfallissemang | R0140 | | | | | 0 |
| Bästa skattning av premieavsättningar netto | R0150 | | | | | -1 378 |
| **Skadeavsättningar** | | | | | | |
| Brutto | R0160 | | | | | 148 202 |
| Totala medel som kan återkrävas enligt återförsäkring/från specialföretag och finansiell återförsäkring efter anpassning för förväntade förluster till följd av motpartsfallissemang | R0240 | | | | | 0 |
| Bästa skattning av skadeavsättningar netto | R0250 | | | | | 148 202 |
| **Bästa skattning totalt – brutto** | R0260 | | | | | 146 824 |
| **Bästa skattning totalt – netto** | R0270 | | | | | 146 824 |
| **Riskmarginal** | R0280 | | | | | 15 543 |
| **Belopp avseende övergångsåtgärden för försäkringstekniska avsättningar** | | | | | | |
| Försäkringstekniska avsättningar beräknade som helhet | R0290 | | | | | |
| Bästa skattning | R0300 | | | | | |
| Riskmarginal | R0310 | | | | | |
| **Försäkringstekniska avsättningar – totalt** | | | | | | |
| Försäkringstekniska avsättningar – totalt | R0320 | | | | | 162 367 |
| Totala medel som kan återkrävas enligt återförsäkringsavtal/från specialföretag och finansiell återförsäkring efter anpassning för förväntade förluster till följd av motpartsfallissemang – totalt | R0330 | | | | | 0 |
| Försäkringstekniska avsättningar minus medel som kan återkrävas från återförsäkring specialföretag och finansiell återförsäkring – totalt | R0340 | | | | | 162 367 |

**S.19.01**

**Skadeförsäkringsersättningar**

**Total skadeförsäkringsverksamhet**

| Skadeår/försäkringsår | Z0020 | (2) Försäkringsår |
|---|---|---|

**Utbetalda försäkringsersättningar brutto (ej ackumulerade)**

Utvecklingsår

| (absolut belopp) | År | | 0 | 1 | 2 | 3 | 4 | 5 | 6 | 7 | 8 | 9 | 10 & + |
|---|---|---|---|---|---|---|---|---|---|---|---|---|---|
| | | | C0010 | C0020 | C0030 | C0040 | C0050 | C0060 | C0070 | C0080 | C0090 | C0100 | C0110 |
| | Föregående | R0100 | | | | | | | | | | | 729 |
| | N-9 | R0160 | 2 016 | 4 767 | 8 940 | 7 038 | 4 931 | 1 286 | 1 573 | 2 032 | 1 447 | 324 | |
| | N-8 | R0170 | 2 634 | 5 547 | 8 576 | 3 241 | 4 114 | 1 758 | 1 195 | 946 | 576 | | |
| | N-7 | R0180 | 2 327 | 3 777 | 5 468 | 5 257 | 729 | 1 553 | 2 414 | 832 | | | |
| | N-6 | R0190 | 3 248 | 2 620 | 3 932 | 6 154 | 5 777 | 5 667 | 1 168 | | | | |
| | N-5 | R0200 | 2 287 | 3 481 | 4 803 | 3 490 | 877 | 2 489 | | | | | |
| | N-4 | R0210 | 719 | 5 528 | 9 228 | 5 592 | 2 963 | | | | | | |
| | N-3 | R0220 | 477 | 2 847 | 5 840 | 2 581 | | | | | | | |
| | N-2 | R0230 | 474 | 4 572 | 3 836 | | | | | | | | |
| | N-1 | R0240 | 331 | 4 587 | | | | | | | | | |
| | N | R0250 | 343 | | | | | | | | | | |

| | | Under innevarande år | Summan av år (ackumulerad) |
|---|---|---|---|
| | | C0170 | C0180 |
| | R0100 | 729 | 729 |
| | R0160 | 324 | 34 354 |
| | R0170 | 576 | 28 587 |
| | R0180 | 832 | 22 357 |
| | R0190 | 1 168 | 28 566 |
| | R0200 | 2 489 | 17 427 |
| | R0210 | 2 963 | 24 030 |
| | R0220 | 2 581 | 11 745 |
| | R0230 | 3 836 | 8 882 |
| | R0240 | 4 587 | 4 918 |
| | R0250 | 343 | 343 |
| Totalt | R0260 | 20 428 | 181 938 |

**Odiskonterad bästa skattning av skadeavsättningar brutto**

Utvecklingsår

| | År | 0 | 1 | 2 | 3 | 4 | 5 | 6 | 7 | 8 | 9 | 10 & + |
|---|---|---|---|---|---|---|---|---|---|---|---|---|
| | | C0200 | C0210 | C0220 | C0230 | C0240 | C0250 | C0260 | C0270 | C0280 | C0290 | C0300 |
| Föregående | R0100 | | | | | | | | | | | 519 |
| N-9 | R0160 | 0 | 0 | 0 | 0 | 0 | 0 | 0 | 0 | 0 | 876 | |
| N-8 | R0170 | 0 | 0 | 0 | 0 | 0 | 0 | 0 | 0 | 1 334 | | |
| N-7 | R0180 | 0 | 0 | 0 | 0 | 0 | 0 | 0 | 1 789 | | | |
| N-6 | R0190 | 0 | 0 | 0 | 0 | 0 | 0 | 3 145 | | | | |
| N-5 | R0200 | 0 | 0 | 0 | 0 | 0 | 4 949 | | | | | |
| N-4 | R0210 | 0 | 0 | 0 | 0 | 13 290 | | | | | | |
| N-3 | R0220 | 0 | 0 | 0 | 17 829 | | | | | | | |
| N-2 | R0230 | 0 | 0 | 22 981 | | | | | | | | |
| N-1 | R0240 | 0 | 36 687 | | | | | | | | | |
| N | R0250 | 38 562 | | | | | | | | | | |

| | | Årets slut (diskonterade data) |
|---|---|---|
| | | C0360 |
| | R0100 | 519 |
| | R0160 | 876 |
| | R0170 | 1 334 |
| | R0180 | 1 789 |
| | R0190 | 3 145 |
| | R0200 | 4 949 |
| | R0210 | 13 290 |
| | R0220 | 17 829 |
| | R0230 | 22 981 |
| | R0240 | 36 687 |
| | R0250 | 38 562 |
| Totalt | R0260 | 141 961 |

**Kapitalbas S.23.01**

| | | Totalt | Nivå 1 – utan begränsningar | Nivå 1 – begränsad | Nivå 2 | Nivå 3 |
|---|---|---|---|---|---|---|
| **Primärkapital före avdrag för ägarintressen i andra finansiella sektorer enligt artikel 68 i delegerade förordning (EU) nr 2015/35** | | C0010 | C0020 | C0030 | C0040 | C0050 |
| Stamaktiekapital (egna aktier brutto) | R0010 | 8 000 | 8 000 | | | |
| Överkursfond relaterad till stamaktiekapital | R0030 | | | | | |
| Garantikapital, medlemsavgifter eller motsvarande primärkapitalpost för ömsesidiga och liknande företag | R0040 | | | | | |
| Efterställda medlemskonton | R0050 | | | | | |
| Överskottsmedel | R0070 | 27 598 576 | 27 598 576 | | | |
| Preferensaktier | R0090 | | | | | |
| Överkursfond relaterad till preferensaktier | R0110 | | | | | |
| Avstämningsreserv | R0130 | 11 627 810 | 11 627 810 | | | |
| Efterställda skulder | R0140 | | | | | |
| Ett belopp som är lika med värdet av uppskjutna skattefordringar netto | R0160 | | | | | |
| Andra kapitalbasposter som godkänts av tillsynsmyndigheten som primärkapital som ej specificeras ovan | R0180 | | | | | |
| **Kapitalbas från den finansiella redovisningen som inte ska ingå i avstämningsreserven och inte uppfyller kriterierna för att klassificeras som kapitalbas enligt Solvens II** | | | | | | |
| Kapitalbas från den finansiella redovisningen som inte ska ingå i avstämningsreserven och inte uppfyller kriterierna för att klassificeras som kapitalbas enligt Solvens II | R0220 | | | | | |
| **Avdrag** | | | | | | |
| Avdrag för ägarintressen i finansinstitut och kreditinstitut | R0230 | | | | | |
| **Totalt primärkapital efter avdrag** | R0290 | 39 234 386 | 39 234 386 | | | |
| **Tilläggskapital** | | | | | | |
| Obetalt och ej infordrat garantikapital inlösningsbart på begäran | R0300 | | | | | |
| Obetalt och ej infordrat garantikapital, obetalda och ej infordrade medlemsavgifter eller motsvarande primärkapitalpost för ömsesidiga och liknande företag, som kan inlösas på begäran | R0310 | | | | | |
| Obetalda och ej infordrade preferensaktier inlösningsbara på begäran | R0320 | | | | | |
| Ett rättsligt bindande åtagande att på begäran teckna och betala för efterställda skulder | R0330 | | | | | |
| Bankkreditiv och garantier enligt artikel 96.2 i direktiv 2009/138/EG | R0340 | | | | | |
| Andra bankkreditiv och garantier än enligt artikel 96.2 i direktiv 2009/138/EG | R0350 | | | | | |
| Framtida fodran av ytterligare bidrag från medlemmar enligt artikel 96.3 första stycket i direktiv 2009/138/EG | R0360 | | | | | |
| Framtida fodran av ytterligare bidrag från medlemmar– andra än enligt artikel 96.3 första stycket i direktiv 2009/138/EG | R0370 | | | | | |
| Annat tilläggskapital | R0390 | | | | | |
| **Sammanlagt tilläggskapital** | R0400 | | | | | |
| **Tillgänglig och medräkningsbar kapitalbas** | | | | | | |
| Total tillgänglig kapitalbas för att täcka solvenskapitalkravet | R0500 | 39 234 386 | 39 234 386 | | | |
| Total tillgänglig kapitalbas för att täcka minimikapitalkravet | R0510 | 39 234 386 | 39 234 386 | | | |
| Total medräkningsbar kapitalbas för att täcka solvenskapitalkravet | R0540 | 39 234 386 | 39 234 386 | | | |
| Total medräkningsbar kapitalbas för att täcka minimikapitalkravet | R0550 | 39 234 386 | 39 234 386 | | | |
| **Solvenskapitalkrav** | R0580 | 17 919 223 | | | | |
| **Minimikapitalkrav** | R0600 | 4 479 806 | | | | |
| **Medräkningsbar kapitalbas i förhållande till solvenskapitalkrav** | R0620 | 218,9514% | | | | |
| **Medräkningsbar kapitalbas i förhållande till minimikapitalkrav** | R0640 | 875,8055% | | | | |

| **Avstämningsreserv** | | C0060 |
|---|---|---|
| Belopp med vilket tillgångar överskrider skulder | R0700 | 39 234 386 |
| Egna aktier (som innehas direkt och indirekt) | R0710 | |
| Förutsebarautdelningar, utskiftningar och avgifter | R0720 | |
| Andra primärkapitalposter | R0730 | 27 606 576 |
| Justering för kapitalbasposter med begränsningar med avseende på matchningsjusteringsportföljer och separata fonder | R0740 | |
| **Avstämningsreserv** | R0760 | 11 627 810 |
| **Förväntade vinster** | | |
| Förväntade vinster som ingår i framtida premier – livförsäkringsverksamhet | R0770 | 146 717 |
| Förväntade vinster som ingår i framtida premier – skadeförsäkringsverksamhet | R0780 | 1 378 |
| **Total EPIFP** | R0790 | 148 095 |

S.25.02

**Solvenskapitalkrav – för företag som använder standardformeln och partiell intern modell**

| Komponentens unika nummer | Komponentbeskrivning | Beräkning av solvenskapitalkravet | Modellerat belopp | Företagsspecika parametrar | Förenklingar |
|---|---|---|---|---|---|
| C0010 | C0020 | C0030 | C0070 | C0090 | C0120 |
| 1 | Market risk | 16 057 954 | 16 056 851 | | |
| 2 | Counterparty default risk | 223 398 | 0 | | |
| 3 | Life underwriting risk | 3 892 407 | 0 | | |
| 4 | Health underwriting risk | 234 517 | 0 | | |
| 5 | Non-life underwriting risk | 0 | 0 | | |
| 6 | Intangible asset risk | 0 | 0 | | |
| 7 | Operational risk | 341 975 | 0 | | |
| 9 | LAC Deferred Taxes (negative amount) | 0 | 0 | | |

**Solvenskapitalkrav – för företag som använder standardformeln och partiell intern modell**

| **Beräkning av solvenskapitalkrav** | | C0100 |
|---|---|---|
| Summa odiversifierade komponenter | R0110 | 20 750 250 |
| Diversifiering | R0060 | -2 831 028 |
| Kapitalkrav för verksamhet som drivs i enlighet med art. 4 i direktiv 2003/41/EG | R0160 | |
| **Solvenskapitalkrav exklusive kapitaltillägg** | R0200 | 17 919 223 |
| Kapitaltillägg redan infört | R0210 | 0 |
| **Solvenskapitalkrav** | R0220 | 17 919 223 |
| **Övrig information om solvenskapitalkrav** | | |
| Belopp/uppskattning för den övergripande förlusttäckningskapaciteten i försäkringstekniska avsättningar | R0300 | |
| Belopp/uppskattning för den övergripande förlusttäckningskapaciteten i uppskjutna skatter | R0310 | |
| Kapitalkrav för undergruppen för durationsbaserad aktiekursrisk | R0400 | |
| Totalt belopp för teoretiska solvenskapitalkrav för återstående del | R0410 | |
| Totalt belopp för teoretiska solvenskapitalkrav för separata fonder (andra än de som är knutna till verksamhet som bedrivs i enlighet med artikel 4 i direktiv 2003/41/EG (övergångsregler)) | R0420 | |
| Totalt belopp för teoretiska solvenskapitalkrav för matchningsjusteringsportföljer | R0430 | |
| Diversifieringseffekter till följd av aggregering av nSCR separata fonder för artikel 304 | R0440 | |

| | | JA/NEJ | Förlusttäckningskapacitet hos uppskjutna skatter |
|---|---|---|---|
| **Metodik för beräkning av skattesats** | | C0109 | C0130 |
| Metodik baserad på genomsnittlig skattesats | R0590 | (3) Ej tillämplig eftersom justeringsbeloppet för förlusttäck ningskapaciteten hos uppskjutna skatter (LAC DT) inte används (i detta fall är R0600 till R0690 inte tillämpliga (*)) | |
| **Beräkning av förlustabsorberande kapital från uppskjuten skatt** | | | |
| Förlusttäckningskapacitet hos uppskjutna skatter | R0640 | | |
| Förlusttäckningskapacitet hos uppskjutna skatter motiverad av återföring | R0650 | | |
| Förlusttäckningskapacitet hos uppskjutna skatter motiverad med hänvisning till sannolika framtida skattepliktiga ekonomiska överskott | R0660 | | |
| Förlusttäckningskapacitet hos uppskjutna skatter motiverad av | R0670 | | |
| Förlusttäckningskapacitet hos uppskjutna skatter motiverad av | R0680 | | |
| Maximal förlusttäckningskapacit et hos uppskjutna skatter | R0690 | | |

**S.28.02**

**Minimikapitalkrav – både livförsäkrings- och skadeförsäkringsverksamhet**

| | | Skadeförsäkrings-verksamhet | Livförsäkrings-verksamhet |
|---|---|---|---|
| | | Minimikapitalkrav(L, NL) Resultat | Minimikapitalkrav(NL , L)Resultat |
| | | C0010 | C0020 |
| Linjär formelkomponent för försäkrings- och återförsäkringsförpliktelser för skadeförsäkring | R0010 | | 24 396 |

| | | | | | Skadeförsäkringsverksamhet | | Livförsäkringsverksamhet | |
|---|---|---|---|---|---|---|---|---|
| | | | | | Bästa skattning och försäkringstekniska avsättningar netto (efter återförsäkring/special företag) beräknade som helhet | Premieinkomst netto (efter återförsäkring) under de senaste 12 månaderna | Bästa skattning och försäkringstekniska avsättningar netto (efter återförsäkring/special företag) beräknade som helhet | Premieinkomst netto (efter återförsäkring) under de senaste 12 månaderna |
| | | | | | C0030 | C0040 | C0050 | C0060 |
| Sjukvårdsförsäkring och proportionell återförsäkring | | | | R0020 | | | 0 | 0 |
| Försäkring avseende inkomstskydd och proportionell återförsäkring | | | | R0030 | | | 146 824 | 60 729 |
| Trygghetsförsäkring vid arbetsskada och proportionell återförsäkring | | | | R0040 | | | 0 | 0 |
| Ansvarsförsäkring för motorfordon och proportionell återförsäkring | | | | R0050 | | | 0 | 0 |
| Övrig motorfordonsförsäkring och proportionell återförsäkring | | | | R0060 | | | 0 | 0 |
| Sjö-, luftfarts- och transportförsäkring och proportionell återförsäkring | | | | R0070 | | | 0 | 0 |
| Försäkring mot brand och annan skada på egendom och proportionell återförsäkring | | | | R0080 | | | 0 | 0 |
| Allmän ansvarsförsäkring och proportionell återförsäkring | | | | R0090 | | | 0 | 0 |
| Kredit- och borgensförsäkring och proportionell återförsäkring | | | | R0100 | | | 0 | 0 |
| Rättsskyddsförsäkring och proportionell återförsäkring | | | | R0110 | | | 0 | 0 |
| Assistansförsäkring och proportionell återförsäkring | | | | R0120 | | | 0 | 0 |
| Försäkring mot ekonomiska förluster av olika slag och proportionell återförsäkring | | | | R0130 | | | 0 | 0 |
| Icke-proportionell sjukåterförsäkring | | | | R0140 | | | 0 | 0 |
| Icke-proportionell olycksfallsåterförsäkring | | | | R0150 | | | 0 | 0 |
| Icke-proportionell sjö-, luftfarts- och transportåterförsäkring | | | | R0160 | | | 0 | 0 |
| Icke-proportionell egendomsåterförsäkring | | | | R0170 | | | 0 | 0 |

| | | Skadeförsäkrings-verksamhet | Livförsäkrings-verksamhet |
|---|---|---|---|
| | | MCR(L,NL) Result | MCR(L,L) Result |
| | | C0070 | C0080 |
| Linjär formelkomponent för försäkrings- och återförsäkringsförpliktelser för livförsäkring | R0200 | | 2 471 451 |

| | | | | | Skadeförsäkringsverksamhet | | Livförsäkringsverksamhet | |
|---|---|---|---|---|---|---|---|---|
| | | | | | Bästa skattning och försäkringstekniska avsättningar netto (efter återförsäkring/special företag) beräknade som helhet | Premieinkomst netto (efter återförsäkring) under de senaste 12 månaderna | Bästa skattning och försäkringstekniska avsättningar netto (efter återförsäkring/special företag) beräknade som helhet | Premieinkomst netto (efter återförsäkring) under de senaste 12 månaderna |
| | | | | | C0090 | C0100 | C0110 | C0120 |
| Förpliktelser med rätt till andel i överskott – garanterade förmåner | | | | R0210 | | | 69 120 439 | |
| Förpliktelser med rätt till andel i överskott – diskretionära förmåner | | | | R0220 | | | 4 638 584 | |
| Försäkringsförpliktelser med indexreglerade förmåner och fondförsäkring | | | | R0230 | | | 0 | |
| Annan liv(åter)försäkrings- och sjuk(åter)försäkringsförpliktelser | | | | R0240 | | | 1 266 414 | |
| Sammanlagd risksumma för alla liv(åter)försäkringsförpliktelser | | | | R0250 | | | | 183 723 076 |

| Övergripande beräkning av minimikapitalkrav | | C0130 |
|---|---|---|
| Linjärt minimikapitalkrav | R0300 | 2 495 847 |
| Solvenskapitalkrav | R0310 | 17 919 223 |
| Högsta minimikapitalkrav | R0320 | 8 063 650 |
| Lägsta minimikapitalkrav | R0330 | 4 479 806 |
| Kombinerat minimikapitalkrav | R0340 | 4 479 806 |
| Tröskelvärde för minimikapitalkrav | R0350 | 36 766 |
| | | |
| Minimikapitalkrav | R0400 | 4 479 806 |