



Länsförsäkringar  
Älvsborg  
Årsredovisning

2023



# Närmare tvåhundra år av lokal trygghet i Älvsborg

Vi på Länsförsäkringar Älvsborg har en god idé om helhet. Vi vill att våra kunder ska ha ordentlig överblick över sin ekonomi, ett fullgott skydd och bra möjligheter att förverkliga sina drömmar. Därför är vi mer än bara ett försäkringsbolag. Vi är också din lokala bank, fastighetsmäklare, skadedjursbekämpare, samt leverantör av trygghets-tjänster så som larm.

Länsförsäkringar Älvsborg har anor som går tillbaka till 1841 då Elfsborgs Läns Brandstodsbolag grundades. Genom att vi, tillsammans med 22 andra länsbolag runt om i landet bildar Länsförsäkringsgruppen, har vi det stora bolagets styrka samtidigt som vi kan vara personliga och lokala.

Vi verkar i de 19 kommuner som tidigare utgjorde Älvsborg län och som nu är en del av Västra Götalandsregionen. Vi har idag närmare 220 000 kunder från Tranemo i söder till Ämål i norr. Med nio lokala bank- och försäkringskontor samt medarbetare, styrelse och fullmäktigeledamöter med lokal förankring så finns vi alltid nära dig.

→ Läs mer på [lansforsakringar.se/alsvborg](https://lansforsakringar.se/alsvborg)



## OM LÄNSFÖRSÄKRINGAR

Länsförsäkringar består av 23 lokala och kundägda länsförsäkringsbolag och det gemensamt ägda Länsförsäkringar AB, som är bankens moderbolag. Länsförsäkringsbolagen ägs av försäkringskunderna, och kundägandets principer utmärker även bankverksamheten. Genom respektive länsförsäkringsbolag får kunderna ett helhetserbjudande inom bank, försäkring och fastighetsförmedling. Utgångspunkten är den lokala närvaron och förankringen – erfarenheten visar att lokal beslutskraft, kombinerad med gemensam förvaltning och affärsutveckling, skapar mervärde för kunderna. Grundläggande är också en långsiktig omsorg om kundernas trygghet: Det finns inga externa aktieägare och kundernas behov och krav är därför det enda uppdraget. Länsförsäkringsgruppen har mer än 3,9 miljoner kunder och cirka 8 700 medarbetare.

### Länsförsäkringar erbjuder ...



Sakförsäkring



Banktjänster



Liv- och pensionsförsäkring



Trygghets-tjänster



Fastighetsförmedling

... genom 23 lokala bolag



... till 3,9 miljoner kunder



## 2

### Inledning

|                              |    |
|------------------------------|----|
| Om Länsförsäkringar Älvsborg | 2  |
| Vd har ordet                 | 4  |
| Året i siffror               | 6  |
| 2023 i korthet               | 7  |
| Samverkan                    | 12 |

## 32

### Finansiella rapporter

|                                |    |
|--------------------------------|----|
| Förvaltningsberättelse         | 16 |
| Kapitalavkastning              | 20 |
| Femårsöversikt                 | 21 |
| Resultaträkning                | 22 |
| Finansiell ställning           | 24 |
| Balansräkning                  | 26 |
| Resultatanalys                 | 28 |
| Förändring i eget kapital      | 29 |
| Noter och tilläggsupplysningar | 30 |
| Revisionsberättelse            | 66 |
| Granskningsberättelse          | 69 |



## 70

### Övrig information

|                        |    |
|------------------------|----|
| Bolagsstyrningsrapport | 70 |
| Styrelse               | 78 |
| Ledning                | 79 |
| Fullmäktige            | 80 |
| Ordförande har ordet   | 82 |

# Vi ska bli det ledande trygghetsföretaget

## VD HAR ORDET

Vi har bestämt oss för att vara det ledande trygghetsföretaget i vår region år 2030. Det ställer stora krav på oss att vara relevanta för våra kunder och att vara attraktiva för fler. Fler som väljer oss, fler som delar på riskerna och fler som delar på vinsterna när det går bra för oss. Målbilden satte vi upp inför 2023 och vi har under året gjort flera satsningar och utvecklat våra erbjudanden i den här riktningen. Allt för att skapa trygghet och förverkliga drömmar för våra kunder.

**A**ret 2023 var ännu ett bra år för vårt bolag. Vi kan se tillbaka på ett starkt år av tillväxt i flera av våra affärer. Till exempel inom motoraffären, där vi vänt en negativ trend och visar en hög tillväxttakt. Vi har under ett tufft år också tagit marknadsandelar på bolånemarknaden och vi visar fina resultat i företagsförsäkringsaffären och livaffären. Vårt totala operativa resultat, det vill säga resultatet från våra tre affärsområden, landar för 2023 på 251 miljoner kronor. Att fler väljer Länsförsäkringar Älvsborg för sina bank- och försäkringsaffärer gör mig stolt och det är viktigt att vi blir fler som är med och delar riskerna – det är själva fundamentet i en ömsesidig, lokal försäkringsrörelse. Det är också därför vi sätter stort fokus på att öka antalet kunder i vårt kollektiv.

I vårt kundägda försäkringsbolag får ägarna också vara med och dela på överskottet – hela 150 miljoner gick även 2023 tillbaka till kunderna genom återbäring.

### Starka i oroliga tider

I dessa osäkra tider är vår förmåga att stå starka och växa av stor betydelse. Vi har bevisat vår stabilitet under flera år och när kunderna behöver oss som mest. Detta har stärkt vårt förtroende och vår position som en pålitlig och närvarande trygghetsleverantör. Trots påverkan från globala händelser, som pandemin och kriget i Ukraina, har våra medarbetare mött dessa utmaningar och erbjudit värdefulla råd till våra kunder. Detta engagemang återspeglas i höga värderingar från våra kunder, som vi ser i våra kundundersökningar. Dessutom är vi

glada över de positiva signaler vi nu ser, med förväntade nedgångar i både inflation och räntor under 2024 och framåt, vilket skapar en mer stabil ekonomisk miljö för våra kunder.

### Mer trygghet

Vi har en värld med flera globala och lokala orosmoln och samtidigt en bransch i stark förändring, med snabbt och ständigt förändrade kundbehov, stark konkurrens i marknaden och snabb teknikutveckling som främst våra nya konkurrenter utnyttjar. Kunderna har höga förväntningar på oss, deras omdömen och återkoppling till oss betyder mycket och vi söker löpande nya och fler möjligheter att paketera och leverera trygghet i Älvsborg. Under 2023 startade vi det nya bolaget LF Älvsborg Larm och Trygghetsjänst, för att erbjuda uppkopplade

hemlarm till kunderna. För att attrahera och växa i en yngre målgrupp har vi tillsammans med fyra andra länsförsäkringsbolag startat Sejfa. En helt digital hemförsäkringslösning, med tryggheten från Länsförsäkringar i ryggen och med en kundupplevelse anpassad till målgruppen.

### Hjälp att klara betygen

Vi har en vision om att skapa trygghet och förverkliga drömmar för våra kunder. I en vidare bemärkelse så gäller det för alla människor i vårt område. Och det börjar redan i unga år. Forskningen visar att den bästa insatsen mot ett långsiktigt utanförskap är att klara betygen i grundskolan för att sedan gå vidare till gymnasieskolan. Om man inte klarar skolan så är risken betydligt högre att hamna i olika typer av utanförskap som långtidsarbetslöshet, missbruk eller psykisk ohälsa. 2023 var det 17 procent av niondeklassarna i vårt område

som gick ur grundskolan utan gymnasiebehörighet. 1037 barn eller fyra barn i varje klass. Vi vill vara med och vända den utvecklingen. Därför lanserade vi under 2023 Framsteget, vår största satsning någonsin inom hållbarhet.

### Framsteget

I Framsteget satsar vi upp till 25 miljoner de kommande åren för att stötta organisationer och initiativ som styr mot de fokusområden som forskningen säger påverkar betygen i grundskolan: Tidiga insatser, god psykisk och fysisk hälsa, meningsfull fritid med vuxna förebilder samt framtidstro. Förutom de drygt 130 idrottsföreningar som vi samarbetat med under flera år så har vi under 2023 inlett samarbeten med Mathivation, Berättarministeriet och en lässatsning med IF Elfsborg och Sjöboskolan som kallas "Lira och läs". Jag är stolt över att ha fått leda ett bolag som vill göra skillnad på riktigt – och har tagit på sig

ledartröjan i det arbetet. Det allra häftigaste med detta? Det har en direkt koppling till "vår affär". För ju bättre våra samhällen och människorna i dem mår – desto bättre kommer det gå för vårt lokala och kundägda bolag i form av färre skador och mer välmående invånare. En utveckling där det bara finns vinnare. Jag vill säga tack till våra kunder och ägare, styrelseledamöter, fullmäktigeledamöter, partners och medarbetare för er insats och ert stora engagemang för vårt bolag.

Vänersborg i februari 2024

Ola Evensson



Ola Evensson lämnade uppdraget som Vd i februari 2024 och Anna-Greta Lundh har gått in som tillförordnad Vd tills ny Vd är rekryterad.

## ÅRET SOM KOMMER

Vi ser fram emot 2024 med tillförsikt och fortsätter vårt arbete med att ge våra kunder en ökad trygghet. Vår tillväxtstrategi innebär en fortsatt satsning på att öka antalet kunder/delägare, ett arbete som engagerar hela bolaget och alla medarbetare. Vi fortsätter vårt arbete med trygghetsbesök hemma hos kunderna och att erbjuda uppkopplade larm för en utökad trygghet. Tillsammans med övriga länsförsäkringsbolag arbetar vi med att förbättra den digitala kundupplevelsen och att kunna ta initiativ till bättre service och nya kunderbidanden genom en ökad kundinsikt.

Vårt engagemang för hållbarhet är stort och omfattande. Klimatförändringarna kommer att innebära en ökad risk för fler naturskador som stormar, översvämningar, torka mm och det kommer att drabba både oss och våra kunder i form av fler skadehändelser. Hur samhället ska anpassas och våra kunder skyddas är en stor fråga för oss. Framsteget, den satsning på social hållbarhet som vi påbörjade 2023, kommer att utökas med fler samarbetspartners och projekt.

I denna oroliga värld med ökade risker är det tryggt att kunna prata med någon som man har förtroende för och som finns nära.

Vi ser ett utökad behov av att stärka våra lokala närvaro i hela vårt område. Vårt helhetserbjudande, vår kundägda bolagsform och vår lokala närvaro utgör tillsammans det unika med Länsförsäkringar Älvsborg. Sammantaget ger det oss fantastiska förutsättningar för ett framgångsrikt 2024 med ännu mer nöjda kunder och engagerade medarbetare.

Anna-Greta Lundh  
Tillförordnad Vd



”  
Målet är att vara det självklara ledande trygghetsföretaget i vårt område.

Ola Evensson  
Vd Länsförsäkringar Älvsborg

## Årets resultat *Uppgifter inom parentes avser 2022*

Årets resultat

# 576,5 Mkr

(-672,7 Mkr)

- Koncernens tekniska resultat minskade till 223 (343,3\*) Mkr.
- Totalkostnadsprocenten uppgick till 94,6 (78,6) procent vilket är 16,0 procentenheter högre än föregående år.
- Den totala premieinkomsten efter avgiven återförsäkring ökade med 6,6 procent till 1578,7 (1480,7) Mkr samtidigt som skadekostnaderna ökade till 1118,9 (892,7) Mkr.
- Resultatet för affärsområde Bank och Liv uppgick till 23,6 (8,3) Mkr. Affärsvolymen inom Bank ökade med 7,9 procent till 34,0 (31,5) Mdkr.
- Kapitalförvaltningsresultatet uppgick till 802,1 Mkr vilket gav ett totalt förvaltad kapital om 12,2 (11,5) Mdkr.



Tekniskt resultat för koncernen  
Länsförsäkringar Älvsborg

# 223 Mkr

Totalkostnadsprocent för koncernen  
Länsförsäkringar Älvsborg

# 94,6%

Kapitalförvaltningsresultat för  
koncernen Länsförsäkringar Älvsborg

# 802,1 Mkr

| Koncernen Mkr  | 2023   | 2022     |
|--|--------|----------|
| <b>Resultat</b>  |        |          |
| Före bokslutsdispositioner och skatt                                 | 749,4  | -930,6*  |
| <b>Resultatet fördelas enligt följande (Efter lämnad återbäring)</b> |        |          |
| - direkt försäkring  | 80,0   | 131,9*   |
| - mottagen återförsäkring  | -4,6   | 64,5     |
| - finansrörelsen   | 525,9  | -1286,1* |
| - övrig verksamhet   | 148,1  | 159,1*   |
| <b>Nyckeltal i direkt försäkring, brutto</b>                         |        |          |
| Premieintäkt   | 1506,6 | 1431,4   |
| Skadekostnad   | 1071,2 | 818,4    |
| Skadeprocent   | 71,1   | 57,2     |
| Driftkostnadsprocent   | 21,2   | 17,3     |
| Totalkostnadsprocent, brutto   | 92,3   | 74,5     |

\*Jämförelsesiffror har påverkats av nya och ändrade redovisningsprinciper, se not 1 för övergångseffekter.

## Nu erbjuder vi trygghetsbesök

Vi på Länsförsäkringar Älvsborg ska vara nära våra kunder och hjälpa dem till en tryggare vardag. Vi erbjuder därför alla våra kunder som har en villaförsäkring ett trygghetsbesök.

Vid ett trygghetsbesök går en av våra skadeförebyggare igenom försäkringen tillsammans med försäkringstagaren för att säkerställa att vi har rätt uppgifter, samt ser över kundens övriga försäkringsbehov. Därefter går vi igenom fastigheten där vi tittar lite närmare på vatteninstallationer i kök, badrum och tvättstuga. Vi ger även tips och råd gällande brand och inbrott samt vid behov även risk för personskada.

Genom att ge våra kunder information som kan hjälpa till att förebygga skador i hemmet och att säkerställa att kunden är rätt försäkrad så vinner både kunden och vi som bolag genom lägre skadekostnader, en ökad trygghet och mindre risk för personligt lidande.

Genom att hjälpa kunden att förebygga en skada eller informera om förväntningar vid en skada så får vi nöjdare kunder som stannar hos oss längre.

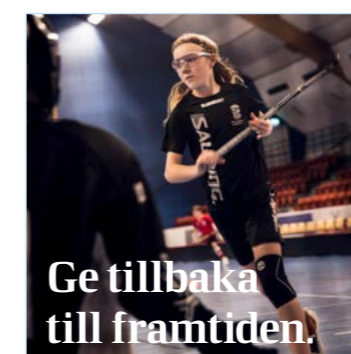
**Mia Gustafsson**, Skadeförebyggare  
Besiktning och skadeförebygg



## Återbäring

Under hösten delade vi ut återbäring på sammanlagt 150 miljoner kronor till våra försäkringskunder och tillika ägare – tack vare att färre av våra kunder drabbades av skador under 2022. Pengarna betalades ut i mitten av november.

I årets återbäringskampanj, "Ge tillbaka till framtiden", hade våra samarbetspartners huvudrollen. IFK Trollhättan, Borås Fältrittklubb, Hemsjö IF, IBK Vänersborg och Destination Gymnasiet var de verksamheter som lyftes för att visa fördelarna med att vara kund i ett lokalt och kundägt försäkringsbolag. Våra samarbeten, riktade till barn och unga i vårt område, är helt enkelt vårt sätt att ge tillbaka till framtiden. Kampanjen var synlig i hela vårt område och skapade stolthet hos både medarbetare och kunder! [Film Hemsjö IF](#)



**Ge tillbaka till framtiden.**

Är du kund hos oss så äger du också en del av företaget. Det betyder att du får ta del av vinsten, både i form av återbäring och genom att vi aktiverar investering i de olika samhällen där vi verkar. Som när vi sponsrar IBK Vänersborg. Ett sätt att ge tillbaka till framtiden tänker vi.

Länsförsäkringar Älvsborg



## Stort fokus på proaktivitet och ökad säljkraft inom bank och försäkring

Vi på Länsförsäkringar Älvsborg vill att fler kunder ska få möjlighet att ta del av allt som vårt kundägda bolag har att erbjuda. Förändrade kundbeteenden och utbudet av försäkrings- och banklösningar på marknaden har ökat behovet av att stärka vår säljkraft mot både befintliga och nya kunder. Vi har därför startat två proaktiva, säljande och engagerade grupper som vårdar befintliga kunder men framför allt söker upp och möter nya kunder. En inom bank och en inom försäkring.

Faktum är att våra kunder vill att vi i ännu högre utsträckning ska höra av oss till dem för att föreslå bra lösningar inom trygghet och ekonomi. Vi som bank och försäkringsbolag behöver därför jobba mer med att förutse våra kunders behov och komma med lösningar. Lokalkännedom och den personliga kontakten är fortfarande viktigt för våra kunder, samtidigt som man även söker enkelhet och smidighet i digitala lösningar.

– Reaktionerna har varit väldigt positiva, många tycker det är en fantastisk möjlighet att få en genomgång av sitt försäkringsbehov, något som vanligtvis kommer långt ner i en familjs prioriteringslista, säger Stefan Karlzon, gruppchef för Säljkraft inom försäkring.


Även på våra övriga kontor och avdelningar så har det proaktiva arbetet utvecklats under året. Inom bank så har utvecklingen av våra bankkontor gjort det möjligt för oss att vara mer proaktiva och kunna ge mer rådgivning till kunderna i vårt område. Medarbetarna har även utbildats för att lättare kunna uppfylla kundernas behov.

– Kunderna uppskattar att vi kontaktar dem med våra erbjudanden, med en genuin omtanke om kundens bästa bakom alla kontakter, säger Meléne Ljungberg, chef för Digitala Bankkontoret och Säljkraft inom bank.

– Detta har gjorts möjligt tack vare våra fantastiska medarbetare som varje dag kommer till jobbet med en vilja att överträffa kundernas förväntningar. Vi är otroligt stolta över våra medarbetare, säger både Meléne och Stefan.

**Meléne Ljungberg,**  
Kontorschef  
Digitala bankkontoret

**Stefan Karlzon,**  
Gruppchef Säljkraft  
Privatförsäkring



”  
**Kunderna uppskattar att vi kontaktar dem med våra erbjudanden, med en genuin omtanke om kundens bästa bakom alla kontakter.**

**Meléne Ljungberg,** Kontorschef  
Digitala bankkontoret



## Vi gör kundernas hem ännu tryggare

I april 2023 sålde vårt nya bolag LF Älvsborg Larm och Trygghetstjänster AB sitt första hemlarm. Syftet med vår satsning Trygghetstjänster är att vi ska erbjuda skadeförebyggande tjänster inom brand, vatten och inbrott, med fokus på boendet.

Trygghetstjänster har haft ett otroligt år, och det är med glädje vi delar våra framgångar. Vår initiala budget på 840 sålda anläggningar överträffades med stor marginal och vi avslutade året med 1039 sålda anläggningar. Detta är en bedrift vi är stolta över och som visar på vår förmåga att leverera trygghet.

Marknadsavdelningens insatser har verkligen gett avkastning – med över 24 000 besök på vår hemsida och mer än 9 miljoner visningar på annonser kopplade till Trygghetstjänster har vår närvaro online

varit omisskännlig. Tack vare detta och alla säljtips från övriga affärsområden har vi kunnat nå ut och stärka vårt varumärke.

Framgången har också inneburit en organisk tillväxt för organisationen. Vi har nu 18 nya och hängivna medarbetare. Deras kompetens och engagemang är kärnan i vår verksamhet och kommer att vara drivkraften för att uppnå våra ambitiösa mål för 2024.

Med tanke på vår tillväxt under det senaste året ser vi fram emot att fortsätta växa för att möta det ökade behovet av lokal närvaro. 2024 kommer vi bidra till att skapa ännu större värde för våra kunder och vår organisation.

**Adel Mansouri,**  
Affärschef  
Trygghetstjänster



”  
**Hos oss ska varje medarbetare känna sig trygg.**

**Nathalie Björkman,** Employer Branding Specialist

## En attraktiv arbetsplats

Vårt mål är att vara den mest attraktiva arbetsgivaren i vårt område. Vi är övertygade om att nyckeln till att vara en attraktiv arbetsgivare ligger i våra värderingar och vår företagskultur. Det handlar om att erbjuda ett meningsfullt arbete i en miljö där våra medarbetare trivs, blir sedda och får möjlighet att utvecklas.

Därför har vi anställt en Employer Branding Specialist som har varit en del av vårt team sedan mars 2023. För att uppnå vårt mål som den mest attraktiva arbetsgivaren behöver vi förstå vårt nuläge, vart vi är idag och vad vi erbjuder både nuvarande och framtida medarbetare. Och även tydliggöra hur vi vill vara som arbetsgivare i framtiden. Därför har vi påbörjat en noggrann analys av nuläge som arbetsgivare, vilket kommer generera i nyckelinsikter som hjälper oss att göra rätt satsningar.

Under 2024 kommer vi att påbörja arbetet med att paketera Länsförsäkringar Älvsborgs EVP (Employer Value Proposition) och vårt totala erbjudande som arbetsgivare. Bland annat kommer vi jobba vidare med vår företagskulturella värdegrund och den kultur vi vill bygga framöver. Helt enkelt vad vi erbjuder våra medarbetare när de börjar jobba hos oss i form av kultur, utvecklingsmöjligheter och förmåner.

Vi strävar ständigt efter att behålla och öka vår attraktivitet som arbetsgivare. Därför fortsätter vi att samarbeta med våra lokala lärosäten – Högskolan Väst och Högskolan i Borås – bland annat genom att delta på arbetsmarknadsdagar, erbjuda praktikplatser och anställa medarbetare genom en så kallad studentpool. Vi samarbetar också med Ung Företagsamhet Älvsborg och Fyrbodol, där vi sitter i styrelsen för den sistnämnda och är även med i jury och utvecklingsansvar tillsammans med de unga företagarna. Samarbetet syftar till att stimulera och uppmuntra företagsamhet hos unga.

## Nya förmågor, kompetenser och arbetssätt

Vilka talanger, förmågor och arbetssätt kommer att göra oss framgångsrika framåt? Under året som gått har vi utökat organisationen med många nya medarbetare, fler nya roller och kompetensområden. I takt med att branschen och omvärlden utvecklas så förändras även vår organisation och behovet av nya kompetenser. Under 2023 har vi adderat roller inom BI-analys, performance marketing, robotutveckling och employer branding, för att nämna några områden. Vi har även utökat vår organisation inom framför allt kundmöten, försäljning och skadeförebygg – medarbetare som serverar och hjälper våra kunder.

Vi utvecklar också våra arbetssätt, på olika sätt i olika delar av organisationen. Ett mer datadrivet och agilt förhållningssätt i alla våra utvecklingsprocesser. En mer proaktiv hållning i kundmöten och vår försäljning. Allt detta ökar behovet av utbildning och under året har vi gjort flera investeringar inom affärsmannskap, prestations- och målstyrning, lean-agil metodik och ledarskap.

– Det är viktigt för oss att följa med i utvecklingen. Vårt företag, vår bransch och arbetsmarknaden förändras hela tiden. Kunderna ställer nya krav på oss – och det gör även medarbetarna, säger Petra Glasell Karlsson, chef för HR, kontorsservice och fastighet.

Som ett led i detta så inleddes en satsning på att stärka vårt arbetsgivarvarumärke – i linje med vår ambition att vara Älvsborgs mest attraktiva arbetsplats. Hur säkerställer vi att vi behåller och attraherar medarbetare och talanger?

– Det handlar om flera delar såklart och vi fokuserar på vår kultur, vår arbetsplats och vårt erbjudande till medarbetarna. Under 2023 har vi gjort flera analyser som ligger till grund för utveckling de kommande åren, fortsätter Petra.

**Petra Glasell Karlsson,** chef för HR,  
kontorsservice  
och fastighet





## Investeringar för att stärka vår region

2023 startade vi vårt arbete med lokala investeringar. Genom att investera i affärsidéer som gör skillnad för människa, miljö och samhälle arbetar vi målmedvetet för att stärka vårt områdes näringsliv och attraktivitet. Syftet är en ökad lokal närvaro med möjlighet att bidra positivt till den marknad som vi verkar på. Vi ser också stora möjligheter till nya kontakter som kan leda till affärer, samarbeten och gemensam utveckling som är positiv för vårt område. I år har vi träffat en handfull bolag och undersöker möjligheten till vidare samarbete. Målet är att göra vår första investering under 2024.

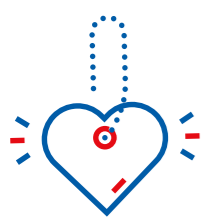


## Kundens behov i fokus

Våra personliga möten, oavsett om kunden väljer att besöka ett av våra kontor, ringa till oss eller boka ett onlinemöte, utgör grunden för att stärka relationen till våra kunder. Alla kundkontakter ger oss möjlighet att lyssna till kundernas behov och önskemål. Att synas på event och i olika nätverk är också en viktig strategi för att vara tillgängliga för våra kunder även utanför de digitala kanalerna och våra kontor. Att möta kunden i relevanta sammanhang bygger både kännedom och skapar mervärde i relationen till såväl befintliga som potentiella kunder.

Allt vi har gjort i form av förbättringar och förändringar under året har vi gjort med kundens behov i fokus. Våra aktiviteter under året; Framsteget, lokala investeringar, sponsring, återbäring, reflexutdelning, nya medarbetare och kompetenser, ökad proaktivitet mot kund, trygghetsbesök och Trygghetstjänster grundar sig alla i en efterfrågan från våra kunder om ökad trygghet, proaktivitet och ett starkare samhällsansvar.

Sammanfattningsvis har vi under året arbetat både fysiskt och digitalt för att skapa en förbättrad kundupplevelse och ökad lokal närvaro för att stärka relationen till våra kunder. Det är ett viktigt arbete som vi fortsätter att utveckla under 2024.



## 45 370 personer syns bättre i mörkret

Vi har under två tillfällen under hösten 2023 delat ut gratis reflexer för att våra kunder ska synas bättre när de rör sig utomhus under vinterhalvåret. Syftet är att våra kunder ska tänka på oss när de tänker på trygghet. Precis som tidigare år har gensvaret varit fantastiskt.

I november delade vi ut 12 870 reflexvästar till förskolorna i vårt område. Detta är tredje året i rad och vi har totalt delat ut 44 370 reflexvästar till förskolebarnen i vårt område. Det känns otroligt positivt att vi som ett kundägt bolag har bidragit till att göra tillvaron tryggare för det dyrbaraste vi har - våra barn.

Under december månad lanserade vi även en ny reflexkampanj där man kunde skicka ett reflexhjärta till någon man bryr sig om. Detta initiativ var vårt sätt att sprida trygghet och uppmärksamhet i en tid där våra kunder har tankarna riktade mot julförberedelserna. Kampanjen resulterade i att vi delade ut 1000 reflexhjärtan.



## Vi finns där kunden är

För oss är det viktigt att våra kunder uppfattar oss som lokalt kunniga och närvarande. Att vi deltar på event och bjuder in till kundträffar i våra 19 kommuner är därför en självklarhet. Under året som gått har vi dessutom ökat den fysiska närvaron i vårt område. Totalt har vi arrangerat eller ställt ut på 25 event med olika teman och innehåll under året. Exempel på dessa är Bomässan i Borås och Vänersborg, kundträff med tema solceller i Timmele, Nuntorpsdagarna, Räddningstjänstens öppna hus i Åmål, IF Elfsborgs årliga golfävling för företaget, Entreprenadträff i Alingsås, Klassjoggen i Trollhättan och våra egna kundträffar med tema pension i både Borås och Trollhättan. Våra event och kundträffar visar både på bredden i vårt erbjudande och den lokala samverkan vi har runtom i Älvsborg.



# 19

Kommuner

# 25

Event

## Framsteget



Att bidra till en hållbar utveckling i vårt område är, förutom vår kärnverksamhet, ett av våra viktigaste uppdrag. Som ett lokalt och kundägt företag är vi medvetna om vår roll

och vårt ansvar att bidra till att vårt område och människorna som bor här får vara trygga och må bra.

[Läs mer om vårt hållbarhetsarbete här!](#)

Vi strävar efter att främja innanförskap för barn och unga. Vi vet att den bästa skadan är den som inte inträffar och därför är vår tanke om innanförskap en långsiktig skadeförebyggande tanke. Genom att bidra till att fler barn och unga får rätt förutsättningar tidigt i livet kan vi förebygga skador och problem som annars kan uppstå senare. När fler barn och unga får möjlighet till en trygg uppväxt minskar risken för utanförskap, kriminalitet och psykisk ohälsa.

Som en del i detta har vi under året lanserat Framsteget - vår största satsning inom hållbarhet någonsin. Med hjälp av forskning och data från hållbarhetsdatabasen och Skolverket har vi lyckats identifiera gymnasiebehörighet som en av våra viktigaste frågor att fokusera på inom ramen för vårt hållbarhetsarbete.

År 2023 gick cirka 17 procent - totalt 1037 barn - i Länsförsäkringar Älvsborgs område ut grundskolan utan gymnasiebehörighet. Det motsvarar fyra barn i varje klass. I vissa av kommunerna var upp till 29 procent av niondeklassarna obehöriga till gymnasiet i år.

Inom ramen för Framsteget vill vi investera upp till 25 miljoner kronor i initiativ som på olika sätt bidrar till att fler barn i vårt område blir behöriga till gymnasiet.

I år har vi flera nya samarbetspartners, bland annat Berättarministeriet, Mathivation och vår satsning "Lira och Läs" med IF Elfsborg, berättar Linn Blakstvedt som jobbar som Hållbarhetsansvarig.

[Läs mer om Framsteget här!](#)  
[Läs mer om hur vi jobbar med hållbarhet i Hållbarhetsrapporten.](#)



Linn Blakstvedt  
Hållbarhetsansvarig


## Ekonomisk hållbarhet genom hela livet

Under senaste året har vi fått uppleva prisuppgångar och ett allt högre ränteläge. Även om inte räntan är hög ur ett historiskt perspektiv så är det en markant skillnad mot den lågräntemiljö vi befunnit oss i under många år. De som lever på små marginaler har svårt att få pengarna att räcka till, andra klarar sig rätt väl genom att lägga om sin konsumtion eller ta av sitt sparkapital. På Länsförsäkringar Älvsborg tar vi ett stort ansvar för att hjälpa våra kunder bygga en hållbar ekonomi genom hela livet. Viktiga byggstenar är ekonomisk buffert, sund belåningsgrad och att ta kontroll över sin framtida pension.



Även vikten av ett gott ekonomiskt försäkringskydd blir tydligt: hur blir det om det oförutsedda inträffar? Under året har vi genom proaktiva kontakter träffat fler kunder än någonsin, gett stöd och lämnat goda råd - det är så vi gör skillnad och skapar en tryggare närvaro. Vi har bjudit in kunder till kunskapshöjande träffar med våra makro- och pensionsekonomer såväl som stöttat våra kunder i det individuella kundmötet i tider som präglats av oro.

Anders Liljehaga, Kontorschef Alingsås, Lerum och Nödinge



# Samverkan som stärker Länsförsäkringar Älvsborg

Länsförsäkringar Älvsborg äger Länsförsäkringar AB tillsammans med de övriga 22 länsförsäkringsbolagen. Inom bank, försäkring och pension finns påtagliga stordriftsfördelar och länsförsäkringsbolagen har valt att samla gemensamma resurser i Länsförsäkringar AB. För våra kunder är vi alltid nära och lokala – Länsförsäkringar Älvsborg har kundkontakterna här i området, medan Länsförsäkringar AB driver affärsverksamhet samt service- och utvecklingsarbete inom bland annat liv- och fondförsäkring, bank, fondförvaltning, IT, återförsäkring, djurförsäkring och personriskförsäkring. Länsförsäkringar ABs uppgift är att ge förutsättningar för länsförsäkringsbolagen att vara framgångsrika på sina respektive marknader.



## LIV- OCH PENSIONS FÖRSÄKRING

Länsförsäkringar Fondliv är länsförsäkringsgruppens fondförsäkringsbolag och dotterbolag till Länsförsäkringar AB. Bolaget erbjuder pensionssparande främst inom tjänstepension i form av fond- och garanti-förvaltning. Länsförsäkringar Fondlivs produkter distribueras via länsförsäkringsbolagen, franchise och oberoende försäkringsförmedlare. Ett attraktivt fondutbud av god kvalitet som ger kunderna god långsiktig avkastning på sitt pensionskapital är en central del av Länsförsäkringars erbjudande. Länsförsäkringar arbetar för att hela verksamheten ska präglas av ett aktivt hållbarhetsarbete. 99,5 procent av kundernas

kapital är placerade i fonder som främjar hållbarhet eller har hållbarhet som mål enligt klassificeringen i EU:s förordning om hållbarhetsrelaterade upplysningar. Länsförsäkringar Fondlivs förvaldade kapital uppgick till 228 Mdkr per 31 december 2023. Länsförsäkringar Liv, som är stängt för nyteckning sedan 2011, förvaltar traditionell livförsäkring åt sina kunder i tre bestånd: Nya Trad, Gamla Trad och Nya Världen. Kunder har möjlighet att byta befintliga försäkringar i Gamla Trad och Nya Världen till Nya Trad. Länsförsäkringar Livs förvaldade kapital uppgick till 106 Mdkr per 31 december 2023.



## Aktieinnehav i Länsförsäkringar AB

Länsförsäkringar Älvsborg äger 6,5 procent av aktiekapitalet i Länsförsäkringar AB.

## Styrkan i varumärket

Styrkan i Länsförsäkringars varumärke är resultatet av ett varumärkes- och värderingsarbete som varit konsekvent och långsiktigt. Varumärket är ett sätt att leva och uppträda i kontakt med kunderna och med det lokala samhället i övrigt. Länsförsäkringars varumärke är fortsatt mycket starkt i relation till konkurrenternas inom branschen för bank, försäkring och pension. I Kantar Public anseendeundersökning 2023 bland svenska företag hamnar Länsförsäkringar på en elfte plats – en lista som toppas av Systembolaget och Volvo. Länsförsäkringar har också under många år legat högt upp när Svenskt Kvalitetsindex redovisar hur nöjda kunderna är med sin bank och sitt försäkringsbolag – den senaste mätningen för 2023 visade högsta kundnöjdhet inom privatlån och sakförsäkring för företagskunder samt näst högsta kundnöjdhet inom sakförsäkring, pension och bolån för privatkunder och pension för företagskunder.



## BANKVERKSAMHET

Länsförsäkringar Bank grundades 1996 och är idag Sveriges femte största retailbank. Bankverksamheten bedrivs enbart i Sverige och marknadspositionen fortsätter att stärkas kontinuerligt. Strategin är att erbjuda banktjänster till länsförsäkringsgruppens kunder och utgår från Länsförsäkringars starka varumärke och den lokala förankringen. Målet är att med en låg risk ha en fortsatt god tillväxt i volymer och lönsamhet, de mest nöjda kunderna och fler kunder som har både bank och försäkring hos Länsförsäkringar.



## DJUR- OCH GRÖDAFÖRSÄKRING

Agria Djurförsäkring är Länsförsäkringars specialistbolag för djur- och grödaförsäkring och är marknadsledande i Sverige och Norge. Med stöd av kärnvärden som nära, innovativa, engagerade och enkla har Agria byggt ett starkt varumärke i Sverige. Agria har en tydlig ambition om fortsatt tillväxt i Europa. Nu pågår arbetet med att öka kännedomen om Agrias varumärke i Norge, Danmark, Finland, Storbritannien, Frankrike, Tyskland, Irland och Nederländerna med samma framgångsrika koncept. En viktig del av Agrias affärsmodell är nära samarbeten med djurägarorganisationer.



## PERSONRISKFÖRSÄKRING

Länsförsäkringar AB bedriver produkt- och affärsutveckling inom det växande sjukvårds- och grupp-försäkringsområdet, mot såväl företags- som privatsegmentet. Bland erbjudandena finns produkter som liv-, sjuk-, olycksfalls- och sjukvårdsförsäkring, samt boläneskyddet Bo kvar.

Länsförsäkringar är en av Sveriges ledande aktörer inom personriskförsäkring med missionen att skapa ett friskare Sverige genom att bidra till en hållbar livsstil, ett hållbart arbetsliv och ett hållbart samhälle.

Länsförsäkringar försäkrar mer än vart tredje företag i Sverige och kan erbjuda en sjukvårdsförsäkring som ger företagen och deras medarbetare tillgång till ett antal förebyggande hälsotjänster och personligt samtalsstöd. Boläneskyddet är ett viktigt sätt att bidra till våra kunders ekonomiska trygghet.

## STABIL ÅTERFÖRSÄKRING TILL LÄGRE KOSTNAD

Alla försäkringsbolag har behov av att skydda sin verksamhet mot kostnader för stora enskilda skador och naturkatastrofer. Oftast vänder sig ett försäkringsbolag till speciella återförsäkringsbolag på den internationella marknaden för att försäkra en del av sina risker. Inom länsförsäkringsgruppen har bolagen en naturlig möjlighet att dela riskerna mellan sig.

Länsförsäkringar Älvsborg betalar årligen in en återförsäkringspremie till Länsförsäkringar AB. Premien baseras bland annat på exponering och skadehistorik, men också på hur stort så kallat självbehåll bolaget väljer. Självbehållet kan jämföras med den självrisk som privatpersoner och företag betalar inom skadeförsäkring. Genom gemensam upphandling och intern återförsäkring behålls den största delen av återförsäkringspremien inom länsförsäkringsgruppen och kostnader för externa återförsäkrare blir mindre och stabilare, något som gynnar Länsförsäkringar Älvsborgs kunder.

## LÄNSFÖRSÄKRINGARS FORSKNINGSFOND

Länsförsäkringars Forskningsfond är en forskningsstiftelse som ägs av länsförsäkringsgruppen och är en del av vårt samhällsengagemang. Genom denna stiftelse stödjer vi forskning som ligger nära människors vardagstrygghet. Forskningsanslag ges till projekt på en kvalificerad vetenskaplig nivå med relevans för Länsförsäkringar och kunderna. Alla resultat görs allmänt tillgängliga och på så vis bidrar Länsförsäkringar till en kunskapsbaserad trygghetsutveckling av samhället.

## ÖVRIG SAMVERKAN

Förutom den samverkan som sker genom Länsförsäkringar AB direktäger de 23 länsförsäkringsbolagen, tillsammans med berörda bolag inom Länsförsäkringar AB-koncernen, Länsförsäkringar Fastighetsförmedling och Länsförsäkringar Mäklarservice. I dessa bolag deltar Länsförsäkringar Älvsborg med ägarandelarna 5,6 respektive 4 procent. Länsförsäkringar Fastighetsförmedling utgör en viktig säljkanal för Länsförsäkringar Älvsborg och Länsförsäkringar Mäklarservice samordnar erbjudandet gentemot försäkringsförmedlarna. Dessutom äger de 23 länsförsäkringsbolagen tillsammans med Länsförsäkringar AB och dess dotterbolag, fastighetsbolaget Humlegården Fastigheter AB. Länsförsäkringar Älvsborg ägarandel är 10,0 procent.

## GEMENSAM UTVECKLING

En av Länsförsäkringar ABs uppgifter är att driva länsförsäkringsgruppens gemensamma utvecklingsarbete i syfte att stärka länsförsäkringsbolagens konkurrenskraft och att öka kundvärdet. Utvecklingsarbetet utgår alltid från kundbehov och länsförsäkringsgruppens gemensamma strategier med fokus på kundmötesplatserna, samt på länsförsäkringsgruppens produkter, tjänster och funktioner.

### Utveckling av kundmötesplatserna

Oavsett om kunden vill mötas fysiskt eller digitalt så ska kundmötet vara kvalitativt och effektivt. Länsförsäkringar arbetar kontinuerligt med att utveckla verktyg och

stöd för det bästa kundmötet. Under 2023 stärktes Länsförsäkringars processer för marknads- och kundanalys samt segmentering, vilket innebär att Länsförsäkringar nu är ännu bättre på att leverera "Rätt kommunikation till rätt kund vid rätt tillfälle i rätt kanal".

Under 2023 gjordes även många förbättringar av kundmötesystem och verktyg som används av Länsförsäkringars medarbetare. Ett exempel är ett nytt pensionsrådgivningssystem som effektiviserar och kvalitetssäkrar rådgivarnas arbete, vilket i sin tur leder till mer givande och effektiva kundmöten. Länsförsäkringars systemstöd för beräkning av eventuell kundrabatt eller återbäring stärktes också under året.

I det digitala kundmötet förbättrades meddelandefunktionen på "Mina Sidor", vilket gör det enklare för kunden att kommunicera med Länsförsäkringar. En ny version av "Min Ekonomi" lanserades med det nya namnet "Pengakollen" och uppdaterad design där kunden kan se kostnader per månad och enkelt jämföra utfall.

I Mobilappen lanserades en ny navigeringsfunktion för Länsförsäkringars privatkunder, vilket gör det lättare för kunden att flytta sig mellan olika ärenden. **Länsförsäkringars hemsida** blev mer



kundvänlig genom att "Spara" och "Försäkring" fick egna startsidor så att kunden lättare kan navigera rätt.

Under 2023 skapades även ett ramverk för digital marknadsföring och försäljning, kundrelation och analys samt operativ verksamhet, för att förbättra kundupplevelsen i olika kanaler. Utvecklingsarbetet med automatisering, AI och Internet of Things fortsätter, där Länsförsäkringars breda kundbas och produkt erbjudande är till stor fördel.





# Förvaltningsberättelse

## FÖRVALTNINGSBERÄTTELSE

Styrelsen och Vd för Länsförsäkringar Älvsborg (org nr 562500-4337) avger härmed årsredovisning för räkenskapsåret 2023, bolagets 183:e verksamhetsår.

## Företagsbeskrivning

### Koncernen

Koncernen består av moderbolaget Länsförsäkringar Älvsborg (562500-4337) och de helägda dotterföretagen Länsförsäkringar Älvsborg Förvaltnings AB (556664-7136), Älvsborgs Larmcentral AB (556754-0876), LF Älvsborg Larm och Trygghetstjänst AB (559377-1784) samt L Finans Fastighets AB (559042-7349) som i sin tur innehar det helägda dotterföretaget Fastighets AB Brodal (556777-5712). I koncernen ingår även intresseföretagen Skadedjursbekämpning i Väst AB (559164-8505), Supersejff AB (559378-1676) och Länsförsäkringar AB (502010-9681). Moderbolaget har sitt säte i Vänersborg.

### Verksamheten

Länsförsäkringar Älvsborg är ett ömsesidigt försäkringsbolag vars verksamhetsområde utgörs av 19 kommuner, inom det som tidigare hette Älvsborgs län. Privatpersoner, lantbruk och företag erbjuds ekonomisk trygghet genom ett helhetserbjudande inom bank, sak- och livförsäkring, fastighetsförmedling samt trygghetstjänster. Bolaget är marknadsledande i länet inom sakförsäkring och försäkrar cirka hälften av alla hushåll i Älvsborg.

Att bolaget är ett ömsesidigt försäkringsbolag innebär att bolaget ägs av kunderna dvs. bolagets sakförsäkringstagare. Dessa har inflytande på verksamheten genom rätten att delta i valet av fullmäktigeledamöter, som sedan företräder dem på bolagsstämman.

Verksamheten inom skadeförsäkringsrörelsen bedrivs med egen koncession medan andra tjänster så som liv-, hälsa-, och djurförsäkringar, bank- och fondtjänster samt andra lån- och finansieringstjänster förmedlas utifrån samarbeten med bolag som ingår i Länsförsäkringar AB koncernen. För de förmedlade affärerna har Länsförsäkringar Älvsborg ansvaret för kundrelationerna.

Bolaget ingår som ett av 23 lokala och kundägda bolag i federationen Länsförsäkringar. Gemensamt äger dessa bolag Länsförsäkringar AB.

Länsförsäkringar AB har som huvudsyfte att bedriva strategiskt utvecklingsarbete och service åt länsförsäkringsbolagen. Det skapar effektivitet, skalfördelar och möjliggör för respektive bolag att ligga i framkant och vara framgångsrika i sina respektive verksamhetsområden. Länsförsäkringar AB äger bland annat Länsförsäkringar Fondliv, Länsförsäkringar Liv Försäkrings AB och Länsförsäkringar Bank. Länsförsäkringar Älvsborg äger i sin tur 6,5 procent av aktierna i Länsförsäkringar AB. Huvuddelen av sakförsäkringsaffären inom Länsförsäkringar tecknas av länsförsäkringsbolagen. Den affär som bedrivs inom Länsförsäkringar AB är hälsaförsäkring, djurförsäkring, ansvarsförsäkring samt transportförsäkring. Även gruppens återförsäkringsskydd, mottagen internationell återförsäkring samt ansvarsförsäkring hanteras av Länsförsäkringar AB.

I de olika dotterbolagen bedrivs flera olika verksamheter. Älvsborgs Larmcentral AB bedriver larmcentral- och skadeförsäkringsverksamhet, L Finans Fastighets AB med dotterbolaget Fastighets AB Brodal, äger och förvaltar en kontorsfastighet i Borås medan Länsförsäkringar Älvsborgs Förvaltnings AB, äger aktier av långsiktig karaktär. Koncernens dotterbolag, LF Älvsborg Larm och Trygghetstjänst AB, som startade upp sin verksamhet under 2023 tillhandahåller både larm- och trygghetsprodukter och larm- och trygghetstjänster till konsumenter och företag.

Intressebolaget Skadedjursbekämpning i Väst AB utför skadedjursbekämpning till ett flertal av länsförsäkringsbolagen i närområdet. Koncernens senaste intressebolag, Supersejff AB erbjuder sedan 2023, via den digitala försäkringsförmedlaren Sejffa, hemförsäkringar med fokus på målgruppen unga vuxna.



## Resultat och ekonomisk ställning

### Affärsvolym

Den totala affärsvolymen fördelar sig enligt nedan:

| Mkr                                    | 2023   | 2022   |
|--|--------|--------|
| <b>SAK</b>                             |        |        |
| Premieintäkt - Direkt försäkring       | 1 507  | 1 431  |
| Premieintäkt - Mottagen återförsäkring | 90     | 98     |
| <b>BANK</b>                            |        |        |
| Affärsvolym                            | 34 011 | 31 491 |
| <b>LIV</b>                             |        |        |
| Premieinkomst                          | 692    | 572    |

### Resultat

Koncernens resultat före skatt uppgick till 749,4 (-930,6) Mkr och årets resultat efter skatt blev 576,5 (-672,7) Mkr. Bolaget planerar under 2024 att betala ut 150 Mkr i återbäring, vilken avser räkenskapsåret 2023.

### Försäkringsrörelsen

#### Premieintäkter

2023 fortsatte försäkringsbeståndet att växa i antal försäkringar för privataffären och totalt ökade antalet försäkringsavtal med drygt 6 000 stycken. Ökningen drivs av en stor tillväxt inom personrisk där antal avtal ökade med över 4 700 stycken men även den privata motoraffären ökade med nästan 1 500 avtal. Bestånden för båt- och fritidshusförsäkring minskade dock något sett till antal avtal.

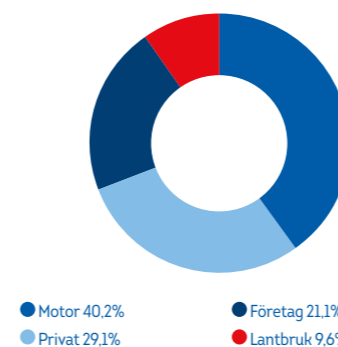
Länsförsäkringar Älvsborgs företagsaffär har fortsatt att utvecklas mycket positivt under 2023 och premiebeståndet har ökat med hela 10,4 procent. Ser man till de olika försäljningskanalerna är det främst inom den förmedlade affären som bolagets bestånd inom företag ökar. Även lantbruksaffären har haft en mycket fin tillväxt under 2023 och premiebeståndet ökade med 10,2 procent under året. Bolagets privataffär har en liknande premietillväxt 2023 som föregående år och växer med 1 procent. Bolagets sjuk- och olycksfallsaffär har dock fortsatt haft en mycket bra tillväxt i både antal och premieinkomst och premiebeståndet har ökat med 9,8 procent under året.

Länsförsäkringar Älvsborgs marknadstäckning för villa/villahem är fortsatt stor och uppgår till 52,9 procent vilket är 0,2 procent högre jämfört med föregående år. För marknadstäckningen gällande personbil kan man se att vår beständsökning har gett resultat och jämfört med 2022 ökar marknadstäckningen med 0,5 procent till 34,9 procent.

Premieintäkten före avgiven återförsäkring i direkt försäkring har ökat med 74,9 Mkr till 1 506,6 (1 431,7) Mkr. Ökningen sker inom alla försäkringsgrenar och marknadssegment (privat, företag, lantbruk respektive motor). Premieintäkten för mottagen återförsäkring uppgick till 89,5 (98,0) Mkr.

Premieintäkt för direkt försäkring fördelad på marknadsområden framgår av nedanstående diagram:

#### Premieintäkt för direkt försäkring fördelad på marknadsområden



### Skadekostnader

Under 2023 ökade antalet skador med drygt 5 procent jämfört med föregående år och totalt registrerades 62 500 skadeärenden. Kostnader för material fortsätter växa vilket gör att medel-skadekostnad ökar. Ett viktigt fokusområde för skadeavdelningen är arbetet för att möta den ständigt ökande frekvensen av naturskador. Där är avdelningens ambition att både hjälpa kunden när skadan inträffat och att arbeta proaktivt för att förebygga att skador uppstår. Detta kan till exempel innebära att våra villa/hem kunder erbjuds skadeförebyggande besök.

Den totala skadekostnaden f.e.r. (för egen räkning, dvs bruttoaffär minskad med avgiven återförsäkring) inkl kostnad för skadereglering uppgick till 1 118,9 (892,7) Mkr. Den ökade skadekostnaden har flera orsaker, där den största förklaringen beror på att det under 2022 gjordes en stor omvärdering av skadereserver som gav stora positiva avvecklingsresultat, både i den direkta och den mottagna affären och bidrog stort till ett lägre skadeutfall 2022. Under 2023 drabbades också bolaget av en storskada med en skadekostnad på nära 60 Mkr. Den höga inflationen under året har också bidragit till att skadekostnaderna blivit dyrare. Skadekostnadsprocenten f.e.r. uppgick till 73,2 (61,3) procent inkl den mottagna affären.

### Driftskostnader och tekniskt resultat

Driftskostnader f.e.r. i försäkringsrörelsen uppgick till 326,7 (254,0) Mkr och driftskostnadsprocenten uppgick till 21,4 (17,4) procent. Skadeförsäkringsrörelsens tekniska resultat före återbäring och lämnade rabatter uppgick till 222,9 (341,4) Mkr.

### Kapitalförvaltning

Marknadsvärdet på koncernens placerings-tillgångar, exklusive aktierna i LFAB, uppgick till 10 000,0 (9 385,7) Mkr vid verksamhetsårets slut. Totalavkastningen på koncernens kapitalplaceringar uppgick till 802,1 (-947,7) Mkr före avdrag för förvaltningskostnader och kapitalavkastning överförd till försäkringsverksamheten, vilket motsvarar 7,0 (-7,5) procent. Den totala avkastningen på den noterade aktieportföljen blev 17,3 (-26,4) procent och avkastningen på den noterade ränteportföljen blev 6,5 (-4,2) procent.

Bolagets kapitalförvaltning har under 2023 haft ett år med mycket god värdeutveckling i noterade aktie- och räntetillgångar. I den onoterade portföljen har det varit blandade resultat med uppvärdering av skogsinnehav och LFAB medan samtliga fastighetsinvesteringar skrivits ned då de är mycket påverkade av den höjda räntenivån.

### Bank och Liv

Den förmedlade affärsvolymen inom inlåning, sparande och utlåning har fortsatt att öka under 2023 trots en utmanande omvärld. Den totala affärsvolymen för bankprodukter vid årsskiftet uppgick till 34 011 (31 491) Mkr. Vår lokala bankverksamhet visar nu ett positivt resultat för 2023 med 15,8 (-2,0) Mkr. Detta har sin förklaring i att bolaget under året lyckats växa och ta marknadsandelar men även att investeringar i verksamheten börjar ge resultat.

Bolagets livförsäkringsverksamhet visar ett lokalt resultat om 7,8 (10,3) Mkr för år 2023. Resultatet i livaffären har under året påverkats av den volativa kapitalmarknaden. Under verksamhetsåret har Länsförsäkringar Älvsborg förmedlat en premieinkomst till Länsförsäkringar Liv AB och Länsförsäkringar Fondliv AB på 692 (572) Mkr. Största enskilda förklaringsposten till uppgången är den högre volymen av externt inflyttat kapital. Bank- och livverksamheterna redovisas under Övriga intäkter och kostnader i resultaträkningen samt i not 6.

### Medarbetare

Upplysningar om ersättningar och förmåner till ledande befattningshavare samt beträffande övrig personal- och löneredovisning framgår av not 36.

## Väsentliga händelser under året

### Framsteget

Under året har vi lanserat Framsteget - vår största satsning inom hållbarhet någonsin. Med hjälp av forskning och data från hållbarhetsdatabasen och Skolverket har vi identifierat gymnasiebehörighet som en av våra viktigaste frågor att fokusera på inom ramen för vårt hållbarhetsarbete.

Inom ramen för Framsteget vill vi investera upp till 25 miljoner kronor i initiativ som på olika sätt bidrar till att fler barn i vårt område blir behöriga till gymnasiet. I år har vi flera nya samarbetspartners, bland annat Berättarministeriet, Mathivation och vår satsning "Lira och Läs" med IF Elfsborg.

### Sejffa

Den digitala försäkringsförmedlaren Sejffa erbjuder sedan 2023 hemförsäkringar med fokus på målgruppen unga vuxna. Sejffa erbjuds via det delägda intressebolaget Supersejff AB och är en helt digital försäkringslösning som är enkel att teckna och som ger ett bra skydd till ett bra pris.

Tjänsten är än så länge i en beta-version och en bredare lansering planeras till kommande år.

### Trygghetstjänster

Länsförsäkringar Älvsborg Larm och Trygghetstjänst AB har etablerats som ett helägt dotterbolag till Länsförsäkringar Älvsborg. Dotterbolagets verksamhet är att tillhandahålla såväl larm- och trygghetsprodukter som larm- och trygghetstjänster till konsumenter och företag samt bedriva därmed förenlig verksamhet. Kommersiell verksamhet har bedrivits sedan början av det andra kvartalet 2023 och över 1 000 larmpaket har installerats under året.

### Klassificering av innehav

En av länsförsäkringsbolagen gemensam utredning visade på att innehavet i Gamla Länsförsäkringar AB borde ha klassificerats som intresseföretag under hela innehavstiden. Länsförsäkringar Älvsborg rättade därav den redovisningsmässiga klassificeringen i årsredovisningen för år 2020 och begärde omprövning av 2018 års deklaration med yrkande om skattefrihet avseende då erhållen utdelning. Skatteverket beslutade den 22 juni 2021 att inte medge yrkandet. Länsförsäkringar Älvsborg överklagade Skatteverkets beslut den 28 januari 2022. Länsförsäkringar Älvsborg deklarerade även utdelning erhållen år 2021 och uppkommen vinst i samband med andelsbytet vid fusionen som ej skattepliktiga, i linje med den argumentation som förs i domstolsprocessen. Skatteverket vidhöll, i likhet med sin uppfattning i domstolsprocessen, att både utdelning och vinst var skattepliktiga men medgav uppskov med vinsten. Förvaltningsrätten beslutade den 8 november 2023 att bifalla Länsförsäkringar Älvsborgs överklagan utifrån att innehavet i Gamla Länsförsäkringar AB alltid utgjort andelar i intresseföretag och ett näringsbetingat innehav. Skatteverket överklagade Förvaltningsrättens dom till Kammarrätten den 20 november 2023.

## Väsentliga händelser efter räkenskapsårets utgång

Ola Evensson lämnade sin tjänst som Vd för Länsförsäkringar Älvsborg den 13 februari och Anna-Greta Lundh gick in som tillförordnad Vd tills ny Vd är rekryterad. Ola är anställd i bolaget fram till 12 augusti 2024.

## Förväntad utveckling 2024

### Omvärlden

Det börjar bli lite utav en vana att beskriva omvärlden som orolig och med stora geopolitiska risker och tyvärr ser vi det även i vårt nuläge i år. Effekterna av pandemin lever kvar med minskad globalisering, nya handelsmönster, förändrad produktion och distribution av varor samt ökad protektionism. Rysslands anfallskrig i Ukraina innebär först och främst ett stort humanitärt lidande, men också nya maktstrukturer och allianser på den globala scenen. Stora utmaningar med energiförsörjningen i Europa kvarstår som en följd av kriget, även om beredskapen får antas vara bättre än den föregående vintern. De snabbt ökande energipriserna i kombination med förändrade distributionskedjor ledde till en skenande inflation som kvarstod på en hög nivå under stora delar av året. Det finns nu tydliga tecken på att inflationen är på väg ned igen, men kombinationen hög inflation och höga räntor har satt hård press på både företag och hushållens plånböcker under 2023. Sverige ser nu ut att vara på väg in i en lågkonjunktur och även om inflationsmålet fortsatt är högt på agendan kan det snabbt skifta om en hittills motståndskraftig arbetsmarknad tappar farten.

Vi står inför stora klimatförändringar globalt som kommer att påverka hela jorden i decennier framöver. Extrema väderhändelser blir mer frekventa med stora skadeverkningar som följd. Vi förväntar oss en ökad frekvens av torka, bränder, kraftiga skyfall och översvämningar. Långa mätserier av både globala och regionala data visar tydligt både temperatur- och nederbördsförändringar och de konsekvenser klimatförändringarna för med sig är många och omfattande.

Utvecklingen av affärslandskapet väntas fortsatt påverkas av den snabba digitaliseringen där gränserna för den tekniska utvecklingen ständigt flyttas framåt. Vi lever i ett allt mer uppkopplat samhälle och nya tekniker, exempelvis AI, vilket skapar förutsättningar för nya aktörer på annars traditionella marknader. Att positionera sig närmast kunden och bygga ekosystem av tjänster och produkter ger stora konkurrensfördelar. Inte minst då data och insamling och bearbetning av data blivit en framgångsfaktor för företag och organisationer. Förmågan att nyttja data för bättre prediktering och personifiering av tjänster erbjuder både fantastiska möjligheter men också utmaningar, inte minst sannolikheten för cyberattacker.

Allt från förändrade ekonomiska förutsättningar för hushållen, till ökad otrygghet i samhället, till risken för extremväder både globalt och lokalt påverkar LF Älvsborgs kunder och därmed Bolagets verksamhet.

### Verksamheten

Vår vision är att "Tillsammans skapar vi trygghet och förverkligar drömmar", det gör vi idag och det ska vi göra imorgon också. Genom att fokusera på det kundägda, vårt helhetserbjudande och vår lokala närvaro ska vi skapa tillväxt och lönsamhet för verksamheten.

Länsförsäkringar Älvsborg har en mycket stabil finansiell ställning och kommer under 2024 fortsätta investera i ännu bättre kundupplevelser med fler trygghetsprodukter och tjänster. I en orolig omvärld tror vi att vår unika bolagsform och närheten till kunderna kan göra verklig skillnad.

Vi kan också konstatera att vår utgångsposition är stark med höga marknadsandelar, nöjda kunder och god lönsamhet. Dock utmanas vi av en snabbt förändrad omvärld och måste ställa om för att möta kundernas ökade förväntningar, både idag och i framtiden.

Bolagets fastlagda strategi visar på en tillväxt inom hela försäkringsområdet, såväl inom privatmarknaden som företags- och lantbruksmarknaden. På företags- och lantbruksmarknaden väntas tillväxten de kommande åren främst komma från den egna distributionen. Den underliggande lönsamheten i försäkringsverksamheten förväntas vara fortsatt god under 2024.

På bank- och livsidan räknar bolaget med att fortsätta ta marknadsandelar och öka affärsvolymen. På en bostads- och bankmarknad med mycket hård konkurrens och sänkta marginaler, kan det dock innebära att investeringar i tillväxt kommer att påverka lönsamheten i den lokala bankaffären på kort sikt.

Utöver satsningar på att öka tillväxten och växa i marknadsandelar har Länsförsäkringar Älvsborg en uttalad strategi mot att ännu tydligare stärka positionen som nära och lokala i alla 19 kommuner.

Inga väsentliga ändringar i bolagets riskprofil har skett. Riskhanteringen bedöms generellt som väl förankrad och baseras på en etablerad risktolerans, stark riskstyrning, omfattande riskrapportering och verksamhetsuppföljning kopplat till en hög riskmedvetenhet. Länsförsäkringar Älvsborg utvecklar kontinuerligt sitt riskhanteringsystem, vilket baseras på interna behov samt krav från Solvens II-regelverket.

### Kapitalmarknaden

Det övergripande målet för Länsförsäkringar Älvsborgs kapitalförvaltning är att säkerställa att bolagets åtagande gentemot försäkringstagarna alltid kan fullföljas. Förvaltningen ska präglas av en strategi som eftersträvar en stabil avkastning över tid. Bolaget utvärderar löpande den systematiska förvaltningsmodellen för kapitalplaceringar. Med en kraftigt sjunkande inflation och en marknad som prisar in sänkta styrräntor med drygt en procentenhet under 2024 och en recessionsoro som sakta försvinner ser kapitalförvaltningen positivt på risktillgångar inför 2024. En oförutsedd påverkan skulle sannolikt kunna vara de enorma geopolitiska riskerna som föreligger och konsekvenser det kan betyda. Med en ny kapitalförvaltningsstrategi står dock bolaget väl rustade för att generera god avkastning i samtliga tillgångsslag.

Vi förvaltar ett stort kapital som är en förutsättning för att kunna bedriva vår verksamhet. Detta kapital har byggts upp under lång tid och vi investerar idag över hela världen. Vårt fokus är därför att värda kapitalet ansvarsfullt och aktivt styra vår förvaltning mot alternativ som möter såväl miljömässiga, sociala och ekonomiska aspekter som en riskjusterad avkastning.

## Risker i verksamheten

För uppgifter avseende risker i verksamheten, utöver nedanstående redovisning, se not 2.

### Försäkringsrisker

Bolagets direkta försäkringsrörelse innehåller ett välbalanserat bestånd. Risken är begränsad genom återförsäkring. Den högsta kostnad som kan falla på bolaget vid enskild skada var för år 2023 25,0 Mkr.

Genom det interna riskutbytet är bolaget också exponerat för katastrofskador som inträffar i de övriga länsförsäkringsbolagen och överstiger det externa återförsäkrings-

skyddet via spilloverpoolen. Den maximala kapaciteten i spilloverpoolen är den aktuariellt modellerade 1 000 årshändelsen för hela Länsförsäkringsgruppen. Bolagets andel i spilloverpoolen motsvarar bolagets procentuella andel av det totala konsolideringskapitalet för samtliga 23 länsförsäkringsbolag.

I mottagen affär bedömer bolaget att den största risken är engagemanget i återförsäkringen av Länsförsäkringar Fondlivs så kallade Mass-Lapse. Maximal ansvarighet per skadehändelse uppgick för bolagets del till 98 Mkr för 2023.

### Risk hänförlig till bolagets förmedlade Bankverksamhet

Länsförsäkringar Älvsborg förmedlar lån till Länsförsäkringar Bank AB, och för detta får bolaget en förmedlingsersättning. En del av förmedlingsersättningen består av ett avdrag motsvarande 80 procent av de kreditförluster som Länsförsäkringar Bank AB bedömer kan komma att drabba banken avseende Länsförsäkringar Älvsborgs förmedlade lån.

## Information om icke-finansiella resultatindikatorer

### Etiska riktlinjer

Försäkring innebär att vi har ett gemensamt ansvar för människors trygghet. Vår omfattande försäkrings- och finansverksamhet medför att våra kunder skall känna förtroende och tillit till hur bolaget och dess personal hanterar och förvaltar varje enskild person eller företags särskilda försäkringsbehov. De skall dessutom känna förtroende för att den information som lämnas av dem stannar hos oss och inte riskerar att spridas vidare. Länsförsäkringar Älvsborg lägger därför stor vikt vid att följa alla de regler som gäller för vår verksamhet.

### Hållbarhet

Som ett lokalt och kundägt bolag ligger hållbarhet oss varmt om hjärtat. Det var med en långsiktig omtanke om varandra som bönderna på landsbygden i vårt område gick ihop och startade brandstoder 1841. Grunden till det som idag är Länsförsäkringar Älvsborg. Vårt hållbarhetsarbete utgår från fyra fokusområden – Hållbart erbjudande, Hållbar planet, Hållbart samhälle och Hållbar arbetsplats. Dessa fokusområden är väl förankrade både mot FN:s globala mål och vad våra ägare vill att vi ska satsa på. Tillsammans sammanfattar de vad vi ser som grunden i vårt hållbarhetsarbete.

Vår hållbarhetsrapport kan du läsa [här](#). I enlighet med ÄRL 6 kap 11 § har Länsförsäkringar Älvsborg valt att upprätta den lagstadgade hållbarhetsrapporten som en från årsredovisningen avskild rapport.

## Förslag till resultat-disposition

### Moderbolaget

Föregående års disponibla vinstmedel i moderbolaget 7 441 266 361 kr, har i enlighet med bolagstämmans beslut avsatts till balanserat resultat.

### Till bolagsstämmans förfogande står

|                          |                  |
|--------------------------|------------------|
| - balanserade vinstmedel | 7 441 266 361 kr |
| - årets resultat         | 387 386 806 kr   |

### Styrelsen föreslår bolagsstämman att

|                          |                  |
|--------------------------|------------------|
| - i ny räkning balansera | 7 828 653 167 kr |
|--------------------------|------------------|



## Kapitalavkastning och nettoplaceringar för koncernen 2023

|                       | Ingående<br>marknadsvärde |              | Nettoplacering |              | Värdetförändring |                 | Utgående<br>marknadsvärde |             | Direktavkastning |              | Totalavkastning |  |
|-----------------------|---------------------------|--------------|----------------|--------------|------------------|-----------------|---------------------------|-------------|------------------|--------------|-----------------|--|
|                       | Mkr                       | %            | Mkr            | Mkr          | %                | Mkr             | %                         | Mkr         | %                | Mkr          | %               |  |
| Räntebärande          | 2 283,2                   | 19,8         | -347,2         | 134,8        | 7,0              | 2 070,8         | 17,0                      | 6,3         | 0,3              | 141,1        | 7,3             |  |
| Aktier*               | 9 264,2                   | 80,2         | 289,7          | 583,7        | 6,1              | 10 137,6        | 83,0                      | 77,3        | 0,8              | 661,0        | 6,9             |  |
| <b>Totalt</b>         | <b>11 547,4</b>           | <b>100,0</b> | <b>-57,6</b>   | <b>718,5</b> | <b>6,3</b>       | <b>12 208,4</b> | <b>100,0</b>              | <b>83,6</b> | <b>0,7</b>       | <b>802,1</b> | <b>7,0</b>      |  |
| * varav aktier i LFAB | 2 161,7                   | 18,7         | 0,0            | 46,7         | 2,2              | 2 208,4         | 18,1                      | 45,7        | 2,1              | 92,3         | 4,3             |  |



## Femårsöversikt

|   | 2023            | 2022           | 2021            | 2020           | 2019           |
|---|-----------------|----------------|-----------------|----------------|----------------|
| <b>RESULTAT KONCERNEN, MKR</b>                                    |                 |                |                 |                |                |
| Premieintäkt f.e.r. <sup>1</sup>                                  | 1 529,4         | 1 456,2        | 1 367,2         | 1 322,1        | 1 259,3        |
| Kapitalavkastning överförd från finansrörelsen                    | 145,0           | 39,0           | 101,3           | 77,2           | 88,9           |
| Försäkringsersättningar f.e.r.                                    | -1 118,9        | -892,7         | -932,4          | -891,5         | -910,5         |
| Driftskostnader f.e.r.*   | -326,7          | -252,2         | -250,7          | -231,1         | -240,1         |
| Övriga tekniska kostnader   | -5,8            | -7,0           | -5,1            | -7,0           | -4,8           |
| <b>Tekniskt resultat före återbäring</b>                          | <b>223,0</b>    | <b>343,3</b>   | <b>280,2</b>    | <b>269,7</b>   | <b>192,8</b>   |
| Återbäring <sup>1</sup>   | -147,6          | -146,9         | -150,3          | -149,1         | -103,2         |
| <b>Tekniskt resultat i försäkringsrörelsen</b>                    | <b>75,4</b>     | <b>196,4</b>   | <b>129,9</b>    | <b>120,6</b>   | <b>89,6</b>    |
| Finansrörelsens resultat*   | 525,9           | -1 286,1       | 2 117,3         | 761,5          | 1 273,9        |
| Övriga intäkter och kostnader*                                    | 19,2            | 20,6           | 174,5           | 165,8          | 121,7          |
| Andel i intresseföretagsresultat*                                 | 128,9           | 138,5          |                 |                |                |
| <b>Resultat före dispositioner och skatt</b>                      | <b>749,4</b>    | <b>-930,6</b>  | <b>2 421,7</b>  | <b>1 047,9</b> | <b>1 485,2</b> |
| <b>Årets resultat*</b>  | <b>576,5</b>    | <b>-672,7</b>  | <b>2 076,1</b>  | <b>903,2</b>   | <b>1 281,9</b> |
| <b>EKONOMISK STÄLLNING, MKR</b>                                   |                 |                |                 |                |                |
| Placeringsstillgångar, verkligt värde, exklusive aktierna i LFAB* | 10 000,0        | 9 385,0        | 10 469,0        | 8 269,0        | 7 294,3        |
| Premieinkomst f.e.r. <sup>1</sup>                                 | 1 578,7         | 1 480,7        | 1 401,0         | 1 357,1        | 1 287,6        |
| Försäkringstekniska avsättningar f.e.r. <sup>1</sup>              | 2 898,0         | 2 835,0        | 2 864,6         | 2 742,1        | 2 614,1        |
| <b>Konsolideringskapital</b>                                      |                 |                |                 |                |                |
| Beskattat eget kapital*   | 9 519,4         | 8 943,8        | 9 644,9         | 7 516,6        | 6 613,3        |
| Uppskjutna skatt*   | 576,4           | 484,8          | 777,7           | 589,6          | 518,3          |
| <b>Summa konsolideringskapital</b>                                | <b>10 095,8</b> | <b>9 428,6</b> | <b>10 422,6</b> | <b>8 106,2</b> | <b>7 131,6</b> |
| <b>Nyckeltal försäkringsrörelsen<sup>2</sup></b>                  |                 |                |                 |                |                |
| Skadeprocent f.e.r. % <sup>1</sup>                                | 73,2            | 61,3           | 68,2            | 67,4           | 72,3           |
| Driftkostnadsprocent f.e.r. % <sup>1</sup>                        | 21,4            | 17,3           | 18,3            | 17,5           | 19,1           |
| <b>Totalkostnadsprocent f.e.r. %<sup>1</sup></b>                  | <b>94,6</b>     | <b>78,6</b>    | <b>86,5</b>     | <b>84,9</b>    | <b>91,4</b>    |
| <b>Direkt affär<sup>3</sup></b>                                   |                 |                |                 |                |                |
| Skadeprocent brutto % <sup>1</sup>                                | 71,1            | 57,2           | 63,4            | 63,2           | 74,0           |
| Driftkostnadsprocent brutto % <sup>1</sup>                        | 21,2            | 17,3           | 16,8            | 16,6           | 17,9           |
| <b>Totalkostnadsprocent brutto %<sup>1</sup></b>                  | <b>92,3</b>     | <b>74,5</b>    | <b>80,2</b>     | <b>79,8</b>    | <b>91,9</b>    |
| <b>Kapitalförvaltning</b>   |                 |                |                 |                |                |
| Direktavkastning %  | 0,7             | 1,2            | 1,0             | 0,3            | 0,2            |
| Totalavkastning %   | 7,0             | -7,5           | 24,0            | 11,2           | 18,4           |
| <b>Ekonomisk ställning<sup>4</sup></b>                            |                 |                |                 |                |                |
| Konsolideringsgrad % <sup>1*</sup>                                | 639,6           | 636,7          | 743,9           | 597,3          | 553,5          |
| <b>Solvens II relaterade uppgifter</b>                            |                 |                |                 |                |                |
| Kapitalbas  | 10 306,0        | 9 838,8        | 10 348,6        | 8 183,6        | 7 235,9        |
| varav primärkapital   | 10 306,0        | 9 838,8        | 10 348,6        | 8 183,6        | 7 235,9        |
| Minimikapitalkrav   | 1 183,8         | 1 041,8        | 1 259,7         | 939,4          | 891,8          |
| Solvenskapitalkrav  | 4 735,4         | 4 167,4        | 5 039,0         | 3 757,5        | 3 567,2        |
| Kapitalkvot   | 218%            | 236%           | 205%            | 218%           | 203%           |
| <b>Kalkylräntesats %</b>  |                 |                |                 |                |                |
| Kalkylräntesats för olycksfallsaffär samt mottagen trafikaffär %  | 5,00            | 3,65           | 3,75            | 3,75           | 3,75           |
| Kalkylräntesats för direkt trafikaffär %                          | 5,00            | 3,65           | 3,75            | 3,75           | 3,75           |
| Kalkylräntesats för övrig affär %                                 | 5,00            | 3,65           | 3,75            | 3,75           | 3,75           |

<sup>1</sup> Premieinkomst och premieintäkt visas efter lämnad lånsbonus.

<sup>2</sup> Auser koncernnivå

<sup>3</sup> Auser moderbolagsnivå

<sup>4</sup> Konsolideringskapital i procent av premieinkomsten för egen räkning.

\* Jämförelsesiffror har påverkats av nya och ändrade redovisningsprinciper, se not 1 för övergångseffekter.

Endast jämförelsesiffror för 2022 har räknats om i femårsöversikten på grund av att tillförlitlig data saknas för tidigare perioder.

Från och med 2019 används en lägre förlusttäckningskapacitet av kapitalkravet genom uppskjutna skatter än tidigare.

## Resultaträkning koncernen

Belopp, tkr

| TEKNISK REDOVISNING   | Not   | 2023              | 2022              |
|---|-------|-------------------|-------------------|
| <b>Premieintäkter f e r</b>   |       |                   |                   |
| Premieinkomst   | 3     | 1 645 329         | 1 554 009         |
| Premier för avgiven återförsäkring  |       | -66 668           | -73 267           |
| <b>Förändring i avsättning för ej intjänade premier och kvardröjande risker</b> |       | <b>-49 254</b>    | <b>-24 552</b>    |
| <b>Summa premieintäkter f e r</b>   |       | <b>1 529 407</b>  | <b>1 456 190</b>  |
| <b>Kapitalavkastning överförd från finansrörelsen</b>                           | 4     | <b>144 972</b>    | <b>39 038</b>     |
| <b>Försäkringsersättningar f e r</b>  |       |                   |                   |
| Utbetalda försäkringsersättningar:  |       |                   |                   |
| - Före avgiven återförsäkring   | 5     | -1 148 187        | -949 530          |
| - Återförsäkrars andel  | 5     | 51 571            | 6 059             |
| Förändring i avsättning för oreglerade skador:                                  |       |                   |                   |
| - Före avgiven återförsäkring   |       | -39 979           | 97 587            |
| - Återförsäkrars andel  |       | 17 656            | -46 849           |
| <b>Summa försäkringsersättningar f e r</b>                                      |       | <b>-1 118 939</b> | <b>-892 733</b>   |
| <b>Driftskostnader f e r*</b>   | 6, 22 | <b>-326 637</b>   | <b>-252 200</b>   |
| <b>Övriga tekniska kostnader</b>  |       | <b>-5 807</b>     | <b>-7 045</b>     |
| <b>Skadeförsäkringsrörelsens tekniska resultat före återbäring</b>              |       | <b>222 996</b>    | <b>343 250</b>    |
| <b>Återbäring</b>   | 28    | <b>-147 633</b>   | <b>-146 897</b>   |
| <b>Skadeförsäkringsrörelsens tekniska resultat</b>                              |       | <b>75 363</b>     | <b>196 353</b>    |
| <b>ICKE-TEKNISK REDOVISNING</b>   |       |                   |                   |
| <b>Skadeförsäkringsrörelsens tekniska resultat</b>                              |       | <b>75 363</b>     | <b>196 353</b>    |
| Kapitalavkastning   | 7     |                   |                   |
| Kapitalavkastning, intäkter*  | 8     | 935 112           | 532 232           |
| Kapitalavkastning, kostnader  | 9     | -386 966          | -334 561          |
| Orealiserade vinster på placeringstillgångar                                    | 10    | 16 373 679        | 0                 |
| Orealiserade förluster på placeringstillgångar*                                 | 11    | -16 250 945       | -1 444 778        |
| Kapitalavkastning överförd till skadeförsäkringsrörelsen                        | 4     | -144 972          | -39 038           |
| <b>Summa kapitalavkastning</b>  |       | <b>525 908</b>    | <b>-1 286 145</b> |
| Övriga intäkter   | 6     | 323 128           | 269 568           |
| Övriga kostnader*   | 6, 22 | -303 938          | -248 951          |
| Andel i intresseföretags resultat*  | 16    | 128 909           | 138 529           |
| <b>Summa övriga intäkter och kostnader</b>                                      |       | <b>148 099</b>    | <b>159 146</b>    |
| <b>Resultat före bokslutsdispositioner och skatt</b>                            |       | <b>749 370</b>    | <b>-930 646</b>   |
| <b>Resultat före skatt</b>  |       | <b>749 370</b>    | <b>-930 646</b>   |
| Skatt på årets resultat   | 12    | -172 858          | 257 965           |
| <b>Årets resultat</b>   |       | <b>576 512</b>    | <b>-672 681</b>   |
| <b>RAPPORT ÖVER TOTALRESULTAT FÖR MODERBOLAGET</b>                              |       |                   |                   |
| <b>Årets resultat</b>   |       | <b>576 512</b>    | <b>-672 681</b>   |
| Andelar av Länsförsäkringar AB:s totalresultat                                  |       | -5 041            | 11 765            |
| <b>Årets totalresultat</b>  |       | <b>571 471</b>    | <b>-660 916</b>   |

\*Jämförelsesiffror har påverkats av nya och ändrade redovisningsprinciper, se not 1 för övergångseffekter.

## Resultaträkning moderbolaget

Belopp, tkr

| TEKNISK REDOVISNING  | Not   | 2023              | 2022              |
|--|-------|-------------------|-------------------|
| <b>Premieintäkter f.e.r</b>  |       |                   |                   |
| Premieinkomst  | 3     | 1 645 329         | 1 554 009         |
| Premier för avgiven återförsäkring                                       |       | -66 668           | -73 267           |
| Förändring i avsättning för ej intjänade premier och kvardröjande risker |       | -49 254           | -24 552           |
| <b>Summa premieintäkter f.e.r</b>  |       | <b>1 529 407</b>  | <b>1 456 190</b>  |
| <b>Kapitalavkastning överförd från finansrörelsen</b>                    | 4     | <b>144 972</b>    | <b>39 038</b>     |
| <b>Försäkringsersättningar f.e.r</b>                                     |       |                   |                   |
| Utbetalda försäkringsersättningar:                                       |       |                   |                   |
| - före avgiven återförsäkring  | 5     | -1 148 187        | -949 530          |
| - återförsäkrars andel   | 5     | 51 571            | 6 059             |
| Förändring i avsättning för oreglerade skador:                           |       |                   |                   |
| - före avgiven återförsäkring  |       | -39 979           | 97 587            |
| - återförsäkrars andel   |       | 17 656            | -46 849           |
| <b>Summa försäkringsersättningar f.e.r</b>                               |       | <b>-1 118 939</b> | <b>-892 733</b>   |
| <b>Driftskostnader f.e.r</b>   | 6, 22 | <b>-326 685</b>   | <b>-254 034</b>   |
| <b>Övriga tekniska kostnader</b>   |       | <b>-5 807</b>     | <b>-7 045</b>     |
| <b>Skadeförsäkringsrörelsens tekniska resultat före återbäring</b>       |       | <b>222 948</b>    | <b>341 416</b>    |
| <b>Återbäring</b>  | 28    | <b>-147 633</b>   | <b>-146 897</b>   |
| <b>Skadeförsäkringsrörelsens tekniska resultat</b>                       |       | <b>75 315</b>     | <b>194 519</b>    |
| <b>ICKE-TEKNISK REDOVISNING</b>  |       |                   |                   |
| <b>Skadeförsäkringsrörelsens tekniska resultat</b>                       |       | <b>75 315</b>     | <b>194 519</b>    |
| <b>Kapitalavkastning</b>   | 7     |                   |                   |
| Kapitalavkastning, intäkter  | 8     | 984 092           | 648 158           |
| Kapitalavkastning, kostnader   | 9     | -391 070          | -334 811          |
| Orealiserade vinster på placeringstillgångar                             | 10    | 16 433 012        | 191 035           |
| Orealiserade förluster på placeringstillgångar                           | 11    | -16 273 427       | -1 594 306        |
| Kapitalavkastning överförd till skadeförsäkringsrörelsen                 | 4     | -144 972          | -39 038           |
| <b>Summa kapitalavkastning</b>   |       | <b>607 635</b>    | <b>-1 128 962</b> |
| Övriga intäkter  | 6     | 267 849           | 222 924           |
| Övriga kostnader   | 6, 22 | -244 213          | -214 656          |
| <b>Summa övriga intäkter och kostnader</b>                               |       | <b>23 636</b>     | <b>8 268</b>      |
| <b>Resultat före bokslutsdispositioner och skatt</b>                     |       | <b>706 586</b>    | <b>-926 175</b>   |
| <b>Bokslutsdispositioner</b>   |       |                   |                   |
| Lämnade koncernbidrag  |       | 0                 | 0                 |
| Förändring av säkerhetsreserv  |       | -56 499           | -57 853           |
| Förändring av periodiseringsfond   |       | -130 461          | -54 260           |
| <b>Resultat före skatt</b>   |       | <b>519 626</b>    | <b>-1 038 288</b> |
| Skatt på årets resultat  | 12    | -132 239          | 282 413           |
| <b>Årets resultat</b>  |       | <b>387 387</b>    | <b>-755 875</b>   |
| <b>RAPPORT ÖVER TOTALRESULTAT FÖR MODERBOLAGET</b>                       |       |                   |                   |
| <b>Årets resultat</b>  |       | <b>387 387</b>    | <b>-755 875</b>   |
| <b>Övrigt totalresultat</b>  |       | <b>0</b>          | <b>0</b>          |
| <b>Årets totalresultat</b>   |       | <b>387 387</b>    | <b>-755 875</b>   |

## Rapport över finansiell ställning för koncernen

| TILLGÅNGAR, TKR   | Not              | 2023-12-31        | 2022-12-31        |
|---|------------------|-------------------|-------------------|
| Immateriella tillgångar   | 13               | 0                 | 2 138             |
| <b>Placeringstillgångar</b>                                     |                  |                   |                   |
| Byggnader och mark*   | 14               | 266 378           | 283 928           |
| Aktier och andelar i koncernföretag                             |                  |                   |                   |
| aktier och andelar i intresseföretag*                           | 16               | 2 220 188         | 2 128 679         |
| <i>Andra finansiella placeringstillgångar</i>                   |                  |                   |                   |
| Aktier och andelar  | 17, 18           | 7 929 215         | 7 102 577         |
| Obligationer och andra räntebärande värdepapper                 | 19               | 2 070 800         | 2 283 247         |
| Depåer hos företag som avgivit återförsäkring                   |                  | 810               | 326               |
| <b>Summa placeringstillgångar</b>                               |                  | <b>12 487 391</b> | <b>11 798 757</b> |
| <b>Återförsäkrars andel av försäkringstekniska avsättningar</b> |                  |                   |                   |
| Avsättning för oreglerade skador                                | 20               | 309 819           | 292 163           |
| <b>Fordringar</b>   |                  |                   |                   |
| Fordringar avseende direkt försäkring                           | 21               | 502 566           | 469 039           |
| Fordringar avseende återförsäkring                              |                  | 3 500             | 9 947             |
| Övriga fordringar   |                  | 138 265           | 108 912           |
| <b>Summa fordringar</b>   |                  | <b>644 331</b>    | <b>587 898</b>    |
| <b>Andra tillgångar</b>   |                  |                   |                   |
| Materiella tillgångar   | 23               | 40 581            | 20 894            |
| Kassa och bank  |                  | 142 571           | 203 007           |
| <b>Summa andra tillgångar</b>                                   |                  | <b>183 152</b>    | <b>223 901</b>    |
| <b>Förutbetalda kostnader och upplupna intäkter</b>             |                  |                   |                   |
| Förutbetalda anskaffningskostnader                              | 24               | 24 059            | 27 009            |
| Övriga förutbetalda kostnader och upplupna intäkter             |                  | 6 775             | 6 731             |
| <b>Summa förutbetalda kostnader och upplupna intäkter</b>       |                  | <b>30 834</b>     | <b>33 740</b>     |
| <b>SUMMA TILLGÅNGAR</b>   |                  | <b>13 655 527</b> | <b>12 938 597</b> |
| <b>EGET KAPITAL, AVSÄTTNINGAR OCH SKULDER, TKR</b>              |                  | <b>2023-12-31</b> | <b>2022-12-31</b> |
| <i>Bundet eget kapital</i>                                      |                  |                   |                   |
| Reserver <sup>1</sup>   |                  | 1 690 723         | 1 532 356         |
| <i>Fritt eget kapital</i>                                       |                  |                   |                   |
| Balanserade vinstmedel inkl. periodens resultat*                |                  | 7 828 654         | 7 411 398         |
| <b>Summa eget kapital</b>                                       |                  | <b>9 519 377</b>  | <b>8 943 754</b>  |
| <b>Försäkringstekniska avsättningar</b>                         |                  |                   |                   |
| Avsättning för ej intjänade premier och kvardröjande risker     | 26               | 723 099           | 681 805           |
| Avsättning för oreglerade skador                                | 27               | 2 328 322         | 2 288 343         |
| Avsättning för återbäring                                       | 28               | 156 000           | 157 000           |
| <b>Summa försäkringstekniska avsättningar</b>                   |                  | <b>3 207 421</b>  | <b>3 127 148</b>  |
| Uppskjutet skatteskuld*   | 29               | 576 422           | 484 849           |
| <b>Skulder</b>  | 30               |                   |                   |
| Skulder avseende direktförsäkring                               |                  | 174 045           | 158 294           |
| Övriga skulder*   |                  | 136 295           | 171 311           |
| <b>Summa skulder</b>  |                  | <b>310 340</b>    | <b>329 605</b>    |
| Övriga upplupna kostnader och förutbetalda intäkter             |                  | 41 967            | 53 241            |
| <b>SUMMA EGET KAPITAL, AVSÄTTNINGAR OCH SKULDER</b>             |                  | <b>13 655 527</b> | <b>12 938 597</b> |
| <b>Reserver består av följande:<sup>1</sup></b>                 | <b>2023</b>      | <b>2022</b>       |                   |
| Reserufond  | 9 200            | 9 200             |                   |
| Eget kapital del av obeskattade reserver                        | 1 681 523        | 1 523 156         |                   |
| <b>Summa</b>  | <b>1 690 723</b> | <b>1 532 356</b>  |                   |

\*Jämförelsesiffror har påverkats av nya och ändrade redovisningsprinciper, se not 1 för övergångseffekter.



## Balansräkning moderbolaget

| TILLGÅNGAR, TKR   | Not | 2023-12-31        | 2022-12-31        |
|---|-----|-------------------|-------------------|
| Immateriella tillgångar   | 13  | 0                 | 2 138             |
| <b>Placeringstillgångar</b>   |     |                   |                   |
| Byggnader och mark  | 14  | 72 378            | 73 928            |
| Aktier och andelar i koncernföretag                                     |     |                   |                   |
| aktier och andelar i dotterföretag                                      | 15  | 3 041 283         | 3 165 114         |
| aktier och andelar i intresseföretag                                    | 16  | 2 220 188         | 2 166 154         |
| Lån till koncernföretag   |     | 144 000           | 163 500           |
| <i>Andra finansiella placeringstillgångar</i>                           | 17  |                   |                   |
| Aktier och andelar  | 18  | 4 990 780         | 4 039 907         |
| Obligationer och andra räntebärande värdepapper                         | 19  | 2 070 800         | 2 283 247         |
| Depåer hos företag som avgivit återförsäkring                           |     | 810               | 326               |
| <b>Summa placeringstillgångar</b>                                       |     | <b>12 540 239</b> | <b>11 892 176</b> |
| <b>Återförsäkrarens andel av försäkringstekniska avsättningar</b>       |     |                   |                   |
| Avsättning för oreglerade skador  | 20  | 309 819           | 292 163           |
| <b>Summa återförsäkrarens andel av försäkringstekniska avsättningar</b> |     | <b>309 819</b>    | <b>292 163</b>    |
| <b>Fordringar</b>   |     |                   |                   |
| Fordringar avseende direkt försäkring                                   | 21  | 502 566           | 469 039           |
| Fordringar avseende återförsäkring                                      |     | 3 500             | 9 947             |
| Övriga fordringar   |     | 125 267           | 99 005            |
| <b>Summa fordringar</b>   |     | <b>631 333</b>    | <b>577 991</b>    |
| <b>Andra tillgångar</b>   |     |                   |                   |
| Materiella tillgångar   | 23  | 35 354            | 20 024            |
| Kassa och bank  |     | 92 266            | 143 067           |
| <b>Summa andra tillgångar</b>   |     | <b>127 620</b>    | <b>163 091</b>    |
| <b>Förtbetalda kostnader och upplupna intäkter</b>                      |     |                   |                   |
| Förtbetalda anskaffningskostnader                                       | 24  | 24 059            | 27 009            |
| Övriga förtbetalda kostnader och upplupna intäkter                      |     | 4 773             | 6 922             |
| <b>Summa förtbetalda kostnader och upplupna intäkter</b>                |     | <b>28 832</b>     | <b>33 931</b>     |
| <b>SUMMA TILLGÅNGAR</b>   |     | <b>13 637 843</b> | <b>12 961 490</b> |

## Balansräkning moderbolaget

| EGET KAPITAL, AVSÄTTNINGAR OCH SKULDER, TKR                 | Not | 2023-12-31        | 2022-12-31        |
|---|-----|-------------------|-------------------|
| <b>Eget kapital</b>   |     |                   |                   |
| <i>Bundet eget kapital</i>                                  |     |                   |                   |
| Reserver  |     | 9 200             | 9 200             |
| <i>Fritt eget kapital</i>                                   |     |                   |                   |
| Balanserade vinstmedel inkl. årets resultat                 |     | 7 828 653         | 7 441 266         |
| <b>Summa eget kapital</b>                                   |     | <b>7 837 853</b>  | <b>7 450 466</b>  |
| <b>Obeskattade reserver</b>                                 | 25  | <b>2 111 612</b>  | <b>1 924 652</b>  |
| <b>Försäkringstekniska avsättningar</b>                     |     |                   |                   |
| Avsättning för ej intjänade premier och kvardröjande risker | 26  | 723 099           | 681 805           |
| Avsättning för oreglerade skador                            | 27  | 2 328 322         | 2 288 343         |
| Avsättning för återbäring                                   | 28  | 156 000           | 157 000           |
| <b>Summa försäkringstekniska avsättningar</b>               |     | <b>3 207 421</b>  | <b>3 127 148</b>  |
| <b>Andra avsättningar</b>                                   |     |                   |                   |
| Uppskjuten skatt  | 29  | 138 106           | 86 405            |
| <b>Summa andra avsättningar</b>                             |     | <b>138 106</b>    | <b>86 405</b>     |
| <b>Skulder</b>  | 30  |                   |                   |
| Skulder avseende direktförsäkring                           |     | 174 045           | 158 294           |
| Övriga skulder  |     | 132 403           | 167 415           |
| <b>Summa skulder</b>  |     | <b>306 448</b>    | <b>325 709</b>    |
| <b>Upplupna kostnader och förutbetalda intäkter</b>         |     |                   |                   |
| Övriga upplupna kostnader och förutbetalda intäkter         |     | 36 403            | 47 110            |
| <b>Summa upplupna kostnader och förutbetalda intäkter</b>   |     | <b>36 403</b>     | <b>47 110</b>     |
| <b>SUMMA EGET KAPITAL, AVSÄTTNINGAR OCH SKULDER</b>         |     | <b>13 637 843</b> | <b>12 961 490</b> |



## Resultatanalys

| SKADEFÖRSÄKRINGSRÖRELSENS<br>TEKNISKA RESULTAT, TKR                      | Not | Direktförsäkring av svenska risker |                             |                               |                                     |                    |                |                                   | Mottagen återförsäkring        |
|--|-----|------------------------------------|-----------------------------|-------------------------------|-------------------------------------|--------------------|----------------|-----------------------------------|--------------------------------|
|  |     | Totalt 2023                        | Sjuk- och olycksfall        | Hem, villa, fritidshus        | Företag, lantbruk, fastighet        | Motorfordon        | Trafik         | Summa direkt förs.v.risker        |                                |
| Premieintäkt f.e.r   | A   | 1 529 407                          | 89 809                      | 321 452                       | 438 216                             | 434 969            | 155 445        | 1 439 891                         | 89 516                         |
| Kapitalavkastning överförd från finansrörelsen                           |     | 144 972                            | 19 938                      | 11 999                        | 19 196                              | 15 072             | 47 894         | 114 099                           | 30 873                         |
| Försäkringsersättningar f.e.r  | B   | -1 118 939                         | -115 900                    | -231 805                      | -272 641                            | -352 552           | -29 052        | -1 001 950                        | -116 989                       |
| Driftskostnad f.e.r  |     | -326 685                           | -19 393                     | -75 972                       | -129 867                            | -66 941            | -26 516        | -318 689                          | -7 996                         |
| Övriga tekniska kostnader  |     | -5 807                             | -                           | -                             | -                                   | -                  | -5 807         | -5 807                            | 0                              |
| <b>Skadeförsäkringsrörelsens tekniska resultat före återbäring</b>       |     | <b>222 948</b>                     | <b>-25 546</b>              | <b>25 674</b>                 | <b>54 904</b>                       | <b>30 548</b>      | <b>141 964</b> | <b>227 544</b>                    | <b>-4 596</b>                  |
| Återbäring   |     | -147 633                           | -10 943                     | -39 320                       | -53 080                             | -31 895            | -12 395        | -147 633                          | 0                              |
| <b>Skadeförsäkringsrörelsens tekniska resultat</b>                       |     | <b>75 315</b>                      | <b>-36 489</b>              | <b>-13 646</b>                | <b>1 824</b>                        | <b>-1 347</b>      | <b>129 569</b> | <b>79 911</b>                     | <b>-4 596</b>                  |
| <b>Avvecklingsresultat</b>   |     |                                    |                             |                               |                                     |                    |                |                                   |                                |
| Avvecklingsresultat brutto   |     | 35 252                             | -8 078                      | -14 549                       | -20 607                             | -9 250             | 96 414         | 43 930                            | -8 678                         |
| Återförsäkrarens andel   |     | 16 405                             | 7 993                       | -2 948                        | 469                                 | 376                | 10 515         | 16 405                            | -                              |
| <b>Avvecklingsresultat f.e.r</b>   |     | <b>51 657</b>                      | <b>-85</b>                  | <b>-17 497</b>                | <b>-20 138</b>                      | <b>-8 874</b>      | <b>106 929</b> | <b>60 335</b>                     | <b>-8 678</b>                  |
| <b>Försäkringstekniska avsättningar</b>                                  |     |                                    |                             |                               |                                     |                    |                |                                   |                                |
| Avsättning för ej intjänade premier och kvardröjande risker              |     | 723 099                            | 45 723                      | 158 729                       | 192 627                             | 212 055            | 76 107         | 685 241                           | 37 858                         |
| Avsättning för oreglerade skador   |     | 2 328 322                          | 469 105                     | 90 897                        | 206 078                             | 92 018             | 774 706        | 1 632 804                         | 695 518                        |
| Avsättning för återbäring  |     | 156 000                            | 11 563                      | 41 548                        | 56 089                              | 33 702             | 13 098         | 156 000                           | 0                              |
| <b>Summa försäkringstekniska avsättningar</b>                            |     | <b>3 207 421</b>                   | <b>526 391</b>              | <b>291 174</b>                | <b>454 794</b>                      | <b>337 775</b>     | <b>863 911</b> | <b>2 474 045</b>                  | <b>733 376</b>                 |
| <b>Återförsäkrarens andel av försäkringstekniska avsättningar</b>        |     |                                    |                             |                               |                                     |                    |                |                                   |                                |
| Avsättning för oreglerade skador   |     | 309 819                            | 30 221                      | 483                           | 34 285                              | 825                | 244 005        | 309 819                           | -                              |
| <b>NOTER TILL RESULTATANALYS, TKR</b>                                    |     |                                    |                             |                               |                                     |                    |                |                                   |                                |
| <b>Not A</b>   |     | <b>Totalt 2023</b>                 | <b>Sjuk- och olycksfall</b> | <b>Hem, villa, fritidshus</b> | <b>Företag, lantbruk, fastighet</b> | <b>Motorfordon</b> | <b>Trafik</b>  | <b>Summa direkt förs.v.risker</b> | <b>Mottagen återförsäkring</b> |
| <b>Premieintäkt f.e.r</b>  |     | <b>1 529 407</b>                   | <b>89 809</b>               | <b>321 452</b>                | <b>438 216</b>                      | <b>434 969</b>     | <b>155 445</b> | <b>1 439 891</b>                  | <b>89 516</b>                  |
| Premieinkomst före avgiven återförsäkring                                |     | 1 645 329                          | 98 486                      | 336 720                       | 494 218                             | 455 927            | 166 612        | 1 551 963                         | 93 366                         |
| Premier för avgiven återförsäkring                                       |     | -66 668                            | -847                        | -7 712                        | -40 389                             | -2 954             | -14 766        | -66 668                           | -                              |
| Förändring i avsättning för ej intjänade premier och kvardröjande risker |     | -49 254                            | -7 830                      | -7 556                        | -15 613                             | -18 004            | 3 599          | -45 404                           | -3 850                         |
| <b>Not B</b>   |     | <b>-1 118 939</b>                  | <b>-115 900</b>             | <b>-231 805</b>               | <b>-272 641</b>                     | <b>-352 552</b>    | <b>-29 052</b> | <b>-1 001 950</b>                 | <b>-116 989</b>                |
| Utbetalda försäkringsersättningar  |     | -1 096 616                         | -50 659                     | -250 165                      | -253 056                            | -341 069           | -91 433        | -986 382                          | -110 234                       |
| Före avgiven återförsäkring  |     | -1 148 187                         | -50 867                     | -250 645                      | -253 368                            | -342 203           | -140 870       | -1 037 953                        | -110 234                       |
| Återförsäkrarens andel   |     | 51 571                             | 208                         | 480                           | 312                                 | 1 134              | 49 437         | 51 571                            | -                              |
| Förändring i avsättning för oreglerade skador                            |     | -22 323                            | -65 241                     | 18 360                        | -19 585                             | -11 483            | 62 381         | -15 568                           | -6 755                         |
| Före avgiven återförsäkring  |     | -39 979                            | -75 919                     | 20 846                        | -52 914                             | -12 168            | 86 931         | -33 224                           | -6 755                         |
| Återförsäkrarens andel   |     | 17 656                             | 10 678                      | -2 486                        | 33 329                              | 685                | -24 550        | 17 656                            | -                              |

## Rapport över förändring i eget kapital

### RAPPORT ÖVER FÖRÄNDRINGAR I EGET KAPITAL, TKR

| MODERBOLAGET  | Bundet eget kapital |                   | Fritt eget kapital        |                           | Summa eget kapital         |
|---|---------------------|-------------------|---------------------------|---------------------------|----------------------------|
|   | Reservfond          | Uppskrivningsfond | Balanserade vinstmedel    | Årets resultat            |                            |
| <b>Ingående balans 2022-01-01</b>                             | <b>9 200</b>        | <b>0</b>          | <b>6 276 910</b>          | <b>1 920 229</b>          | <b>8 206 339</b>           |
| Omföring föregående års resultat                              | 0                   | 0                 | 1 920 229                 | -1 920 229                | 0                          |
| <b>Totalresultat</b>  |                     |                   |                           |                           |                            |
| Årets resultat  | 0                   | 0                 | 0                         | -755 873                  | -755 873                   |
| <b>Summa övrigt totalresultat</b>                             | <b>0</b>            | <b>0</b>          | <b>0</b>                  | <b>-755 873</b>           | <b>-755 873</b>            |
| <b>Utgående balans 2022-12-31</b>                             | <b>9 200</b>        | <b>0</b>          | <b>8 197 139</b>          | <b>-755 873</b>           | <b>7 450 466</b>           |
| <b>Ingående balans 2023-01-01</b>                             | <b>9 200</b>        | <b>0</b>          | <b>8 197 139</b>          | <b>-755 873</b>           | <b>7 450 466</b>           |
| Omföring föregående års resultat                              | 0                   | 0                 | -755 873                  | 755 873                   | 0                          |
| <b>Totalresultat</b>  |                     |                   |                           |                           |                            |
| Årets resultat  | 0                   | 0                 | 0                         | 387 387                   | 387 387                    |
| <b>Summa övrigt totalresultat</b>                             | <b>0</b>            | <b>0</b>          | <b>0</b>                  | <b>387 387</b>            | <b>387 387</b>             |
| <b>Utgående balans 2023-12-31</b>                             | <b>9 200</b>        | <b>0</b>          | <b>7 441 266</b>          | <b>387 387</b>            | <b>7 837 853</b>           |
|   |                     |                   |                           |                           | <b>Bundet eget kapital</b> |
|   |                     |                   |                           |                           | <b>Reserver</b>            |
| <b>KONCERNEN</b>  |                     |                   | <b>Fritt eget kapital</b> | <b>Summa eget kapital</b> |                            |
| <b>Ingående balans 2022-01-01</b>                             |                     |                   | <b>1 499 865</b>          | <b>8 144 991</b>          | <b>9 644 856</b>           |
| Justering ingående balans övergångseffekter lagbegränsad IFRS |                     |                   | -50 333                   | 13 767                    | -36 566                    |
| Förändring p.g.a. återföring av uppbokning 2021               |                     |                   | 0                         | 926                       | 926                        |
| Årets resultat  |                     |                   | 0                         | -667 357                  | -667 357                   |
| <b>Förskjutning mellan fritt och bundet kapital</b>           |                     |                   |                           |                           |                            |
| Förändring obeskattade reserver                               |                     |                   | 90 434                    | -90 434                   | 0                          |
| <b>Övrigt totalresultat</b>                                   |                     |                   |                           |                           |                            |
| Förändring omvärderingsreserv                                 |                     |                   | -7 610                    | 0                         | -7 610                     |
| Andelar av Länsförsäkringar AB:s totalresultat                |                     |                   | 0                         | 9 505                     | 9 505                      |
| <b>Summa totalresultat</b>                                    |                     |                   | <b>82 824</b>             | <b>-748 286</b>           | <b>-665 462</b>            |
| <b>Utgående balans 2022-12-31</b>                             |                     |                   | <b>1 532 356</b>          | <b>7 411 398</b>          | <b>8 943 754</b>           |
| <b>Ingående balans 2023-01-01</b>                             |                     |                   | <b>1 532 356</b>          | <b>7 411 398</b>          | <b>8 943 754</b>           |
| Justering ingående balansövergångseffekt gbebränsad IFRS      |                     |                   | 7 610                     | -3 458                    | 4 152                      |
| Årets resultat  |                     |                   | 0                         | 576 512                   | 576 512                    |
| <b>Förskjutning mellan fritt och bundet kapital</b>           |                     |                   |                           |                           |                            |
| Förändring obeskattade reserver                               |                     |                   | 150 757                   | -150 757                  | 0                          |
| <b>Övrigt totalresultat</b>                                   |                     |                   |                           |                           |                            |
| Andelar av Länsförsäkringar AB:s totalresultat                |                     |                   | 0                         | -5 041                    | -5 041                     |
| <b>Summa totalresultat</b>                                    |                     |                   | <b>150 757</b>            | <b>420 714</b>            | <b>571 471</b>             |
| <b>Utgående balans 2023-12-31</b>                             |                     |                   | <b>1 690 723</b>          | <b>7 828 654</b>          | <b>9 519 377</b>           |

# Noter och tilläggsupplysningar

Om inget anges auser uppgifterna i notförteckningen både koncernen och moderbolaget.

## NOT 1 REDOVISNINGSPRINCIPER

### 1. Allmän information

#### Företagsinformation

Denna års- och koncernredovisning avges per 31 december 2023 och avser Länsförsäkringar Älvsborg som är ett ömsesidigt försäkringsbolag med säte i Vänersborg.

Besöksadressen till huvudkontoret är Vallgatan 21, Vänersborg och organisationsnummer är 562500-4337.

Styrelsen har den 8 mars 2024 godkänt denna årsredovisning för offentliggörande. Koncernens huvudsakliga verksamhet beskrivs i förvaltningsberättelsen.

#### Överensstämmelse med normgivning och lagar

Koncernens finansiella rapporter är upprätaade i enlighet med Lag om årsredovisning i försäkringsföretag (ÅRFL) och Finansinspektionens föreskrifter och allmänna råd (FFFS 2019:23) om årsredovisning i försäkringsföretag och tjänstepensionsföretag. Koncernen tillämpar så kallad lagbegränsad IFRS, vilket innebär att samtliga IFRS med tillhörande uttalanden och tolkningar som godkänts av EU tillämpas med de begränsningar och tillägg som följer av svensk lag. De skillnader som förekommer mellan koncernen och moderföretagets redovisningsprinciper framgår av avsnitt Moderbolagets redovisningsprinciper.

#### Funktionell valuta och rapporteringsvaluta

Moderbolagets funktionella valuta är svenska kronor som även utgör redovisningsvaluta för moderbolaget och rapporteringsvaluta för koncernen. Funktionell valuta är valutan i de primära ekonomiska miljöer där bolagen bedriver sin verksamhet. Samtliga belopp är, om inget annat anges, presenterade och avrundade till närmaste tusental i svenska kronor (tkr).

Transaktioner i utländsk valuta omräknas till den funktionella valutan till den valutakurs som föreligger på transaktionsdagen. Monetära tillgångar och skulder i utländsk valuta räknas om till den funktionella valutan och till den valutakurs som föreligger på balansdagen. Valutakursdifferenser som uppstår vid omräkningarna redovisas över resultaträkningen.

#### Resultatredovisning

Resultatet redovisas i två huvuddelar: Skadeförsäkringsrörelsens tekniska resultat samt ett icke-tekniskt resultat. Den sistnämnda delen omfattar den del av kapitalavkastningen som återstår efter överförd avkastning till försäkringsrörelsen samt resultatet från bolagets bank- och livverksamhet. Kapitalavkastningen inkluderar realiserade värdeförändringar. Realiserade värdeförändringar med avdrag för uppskjuten skatt redovisas inom Fritt eget kapital.

Hur den överförda kapitalavkastningen har beräknats framgår av avsnittet Redovisning av kapitalavkastning.

#### Uppskattningar och bedömningar i de finansiella rapporterna

Att upprätta de finansiella rapporterna i enlighet med lagbegränsad IFRS kräver att försäkringsbolagets ledning gör bedömningar, uppskattningar och antaganden som påverkar tillämpningen av redovisningsprinciperna samt de redovisade beloppen av tillgångar, skulder, intäkter och kostnader. Dessa uppskattningar och antaganden är baserade på historiska erfarenheter och ett antal andra faktorer som under rådande förhållanden antas vara rimliga. Resultatet av dessa uppskattningar och antaganden används sedan för att bedöma de redovisade värdena på tillgångar och skulder som inte framgår

tydligt från andra källor. Verkliga utfall kan senare komma att avvika från dessa uppskattningar och bedömningar.

Uppskattningar och antaganden ses över regelbundet. Ändringar av uppskattningar redovisas i den period ändringen görs om den endast påverkat denna period, eller i den period ändringen görs och framtida perioder.

#### Viktiga bedömningar samt osäkerhetsuppskattningar vid tillämpning av koncernens redovisningsprinciper

##### a) Försäkringstekniska avsättningar

Försäkringstekniska avsättningar är ett område som innebär en viss osäkerhet i uppskattningen av den slutliga kostnaden för skadereglering. Vid beräkning av de försäkringstekniska avsättningarna görs en aktuariell uppskattning av förväntade tillkommande kostnader för redan inträffade skador och kostnader för skador som kan inträffa under försäkringarnas återstående löptid. Värderingen av avsättningarna och vilka antaganden som den baseras på behandlas i nedanstående avsnitt om redovisning av försäkringstekniska avsättningar samt i not 2 Risker och riskhantering.

##### b) Verkligt värde på byggnader och mark

Verkligt värde på byggnader och mark beräknas med metoder som innebär att olika antaganden görs, dels i frågan om vilken metod som är mest lämplig och dels vilken indata som värderingsmodellen baseras på. Se vidare i avsnittet Övriga tillgångar.

##### c) Bedömning av betydande inflytande och redovisning av uppskjuten och aktuell skatt

Länsförsäkringsbolagen äger tillsammans 99,98 procent av aktierna i Länsförsäkringar AB. Styrningen av Länsförsäkringar AB medför att Länsförsäkringar Älvsborg utövar ett betydande inflytande över Länsförsäkringar AB. Länsförsäkringar Älvsborg klassificerar därför innehavet redovisningsmässigt som ett intresseföretag och skattemässigt som näringsbetingade andelar. Detsamma gäller innehavet i Gamla Länsförsäkringar AB som under år 2021 fusionerades ned i dåvarande dotterbolag Länsförsäkringar Sak Försäkringsaktiebolag (namnändrat till Länsförsäkringar AB).

En av länsförsäkringsbolagen gemensam utredning visade på att innehavet i Gamla Länsförsäkringar AB borde ha klassificerats som intresseföretag under hela innehavstiden. Länsförsäkringar Älvsborg rättade därav den redovisningsmässiga klassificeringen i årsredovisningen för år 2020 och begärde omprövning av 2018 års deklaration med yrkande om skattefrihet avseende då erhållen utdelning. Skatteverket beslutade den 22 juni 2021 att inte medge yrkandet. Länsförsäkringar Älvsborg överklagade Skatteverkets beslut den 28 januari 2022. Länsförsäkringar Älvsborg deklarerade även utdelning erhållen år 2021 och uppkommen vinst i samband med andelsbytet vid fusionen som ej skattepliktiga, i linje med den argumentation som förs i domstolsprocessen. Skatteverket vidhöll, i likhet med sin uppfattning i domstolsprocessen, att både utdelning och vinst var skattepliktiga men medgav uppskov med vinsten. Förvaltningsrätten beslutade den 8 november 2023 att bifalla Länsförsäkringar Älvsborg överklagan utifrån att innehavet i Gamla Länsförsäkringar AB alltid utgjort andelar i intresseföretag och ett näringsbetingat innehav. Skatteverket överklagade Förvaltningsrättens dom till Kammarrätten den 20 november 2023. Förvaltningsrätten beslut är i linje med det som Länsförsäkringar Älvsborg vidhållit, att det är sannolikt att en retroaktiv rättelse av den skattemässiga klassificeringen av innehavet i Gamla Länsförsäkringar AB godtas.

Samma bedömning gäller den fortsatta processen i Kammarrätten, varför ingen aktuell eller uppskjuten skatteskuld redovisas med avseende på innehavet i Gamla Länsförsäkringar AB.

I det fall Kammarrätten skulle ändra Förvaltningsrättens dom och Länsförsäkringar Älvsborg inte skulle nå framgång i domstolsprocessen, skulle det medföra att eget kapital per 31 december 2023 minskat med 267 Mkr (267 Mkr) samtidigt som aktuell och uppskjuten skatt justeras med motsvarande belopp. Kapitalbasen minskar på samma sätt som förändringen i eget kapital och solvenskvoten är i princip oförändrad. Konsolideringskapitalet påverkas inte.

##### d) Ändrad metod för diskontering

Länsförsäkringar Älvsborg genomförde under räkenskapsåret 2022 en frivillig ändring av redovisningsprincip i enlighet med IAS 8. Bolaget upphörde att diskontera trafik- och olycksfallsreserverna inom skadeförsäkring. Skadelivräntorna påverkades inte av ändringen. Det var företagsledningens bästa bedömning att odiskonterade reserver ger mer tillförlitlig och relevant information i de finansiella rapporterna. Bytet av redovisningsprincip innebär i kvantitativa termer en negativ resultat effekt om 21,9 mkr innan skatt 2022 då odiskonterade värden ger högre reserver (effekten beräknad på skadereserver samt reserver för skaderegleringskostnader). Ändringen påverkade posten Oreglerade skador i balansräkningen 2022-12-31 samt posten Förändring i avsättning för oreglerade skador i resultaträkningen 2022. Justeringen redovisades i sin helhet under 2022. Ingen påverkan på de finansiella rapporterna 2023.

#### Ändrade redovisningsprinciper och upplysningar som tillämpas från och med 1 januari 2023

Från och med 1 januari 2023 tillämpar Länsförsäkringar Älvsborg lagbegränsad IFRS och IFRS 9 Finansiella instrument i koncernredovisningen.

##### a) Effekt av ändrade redovisningsprinciper

Övergången till lagbegränsad IFRS i koncernredovisningen medför en mer likartad redovisning med moderföretaget som redan tillämpar lagbegränsad IFRS. Övergången till lagbegränsad IFRS görs genom retroaktiv omräkning och medför en engångseffekt på ingångsbalansen för jämförelseperioden som redovisas i eget kapital. Beloppsmässiga effekter av övergången till lagbegränsad IFRS framgår av tabell med övergångseffekter till följd av ändrade redovisningsprinciper. Jämförelsesiffror i årsredovisningen har räknats om utifrån principerna enligt lagbegränsad IFRS. För övergången till IFRS 9 har koncernen valt att utnyttja undantaget att inte räkna om jämförande information för tidigare perioder. Övergången till IFRS 9 har inte medfört några väsentliga skillnader avseende värderingen mot tidigare redovisade värden enligt IAS 39. Se nedan tabeller som visar övergångseffekter per 2022-12-31 samt 2022-01-01:



| Finansiell ställning i koncernen (utdrag) | Bokfört värde 2022-12-31 | Effekt vid lagbegränsad IFRS 2022-12-31 | Om lagbegränsad IFRS 2022-12-31 |
|---|--------------------------|---|---------------------------------|
| <b>Tillgångar</b>                         |                          |   |                                 |
| Byggnader och mark                        | 0                        | 283 928                                 | 283 928                         |
| Rörelsefastigheter                        | 298 656                  | -298 656                                | 0                               |
| Förvaltningsfastigheter                   | 128                      | -128                                    | 0                               |
| Aktier och andelar i intresseföretag      | 0                        | -37 475                                 | -37 475                         |
| <b>Skulder</b>                            |                          |   |                                 |
| Leasingskulder                            | 16 010                   | -16 010                                 | 0                               |
| Övriga avsättningar                       | -245                     | 245                                     | 0                               |
| <b>Nettotillgångar</b>                    | <b>283 019</b>           | <b>-36 566</b>                          | <b>246 453</b>                  |
| Omvärderingsreserv                        | 42 985                   | -42 985                                 | 0                               |
| Balanserade vinstmedel                    | 0                        | 6 419                                   | -6 419                          |
| <b>Totalt eget kapital</b>                | <b>42 985</b>            | <b>-36 566</b>                          | <b>-6 419</b>                   |

| Resultaträkning i koncernen (utdrag)               |                |               |               |
|--|----------------|---------------|---------------|
| Återförd leasingkostnad moderbolaget               | 5 467          | -5 467        | 0             |
| Avskrivning på leasingtillgång                     | -5 095         | 5 095         | 0             |
| Räntekostnad på leasingskuld                       | -399           | 399           | 0             |
| Avskrivning på rörelsefastighet                    | -7 390         | 7 390         | 0             |
| Andelar av resultat intresseföretag                | 22 317         | 2 260         | 24 577        |
| Värdeförändring byggnader och mark                 | 0              | -15 000       | -15 000       |
| <b>Resultat förändring redovisningsprinciper</b>   | <b>14 900</b>  | <b>-5 323</b> | <b>9 577</b>  |
| <b>Övrigt totalresultat koncernen (utdrag)</b>     |                |               |               |
| Omvärdering rörelsefastigheter                     | -7 610         | 7 610         | 0             |
| Andelar av övrigt total resultat i intresseföretag | -9 505         | 2 260         | -7 245        |
| <b>Summa</b>                                       | <b>-17 115</b> | <b>9 870</b>  | <b>-7 245</b> |

| Finansiell ställning i koncernen (utdrag) | Bokfört värde 2022-01-01 | Effekt vid lagbegränsad IFRS 2022-01-01 | Om lagbegränsad IFRS 2022-01-01 |
|---|--------------------------|---|---------------------------------|
| <b>Tillgångar</b>                         |                          |   |                                 |
| Byggnader och mark                        | 0                        | 304 024                                 | 304 024                         |
| Rörelsefastigheter                        | 318 752                  | -318 752                                | 0                               |
| Förvaltningsfastigheter                   | 128                      | -128                                    | 0                               |
| Aktier och andelar i intresseföretag      | 0                        | -35 114                                 | -35 114                         |
| <b>Skulder</b>                            |                          |   |                                 |
| Leasingskulder                            | 21 079                   | -16 010                                 | 0                               |
| Övriga avsättningar                       | -239                     | 245                                     | 0                               |
| <b>Nettotillgångar</b>                    | <b>298 040</b>           | <b>-34 205</b>                          | <b>268 910</b>                  |
| Omvärderingsreserv                        | 50 334                   | -50 334                                 | 0                               |
| Balanserade vinstmedel                    | 0                        | 16 129                                  | -16 129                         |
| <b>Totalt eget kapital</b>                | <b>50 334</b>            | <b>-34 205</b>                          | <b>-16 129</b>                  |

##### b) Lagbegränsad IFRS

Genom ändring i FFFS 2019:23 Föreskrifter och allmänna råd om årsredovisning i försäkringsföretag och tjänstepensionsföretag tog Finansinspektionen bort kravet att tillämpa IAS förordningen (full IFRS) i koncernredovisning för onoterade försäkringsföretag, tjänstepensionsföretag och finansiella holdingföretag. Föreskrifterna anpassades till de koncernredovisningsbestämmelser för onoterade företag som gäller enligt lagen (1995:1560) om årsredovisning i försäkringsföretag. Länsförsäkringar Älvsborg har mot bakgrund till detta valt att gå över till lagbegränsad IFRS från och med 1 januari 2023 när IFRS 17 försäkringsavtal trädde i kraft. På nästa sida beskrivs de väsentligaste effekterna som identifierats i samband med övergången till lagbegränsad IFRS.



## KONCERNENS FINANSIELLA RAPPORTER

### Kassaflödesanalys

Övergången till lagbegränsad IFRS i koncernredovisningen innebär att det inte längre finns ett krav på att upprätta en kassaflödesanalys. I och med att kravet upphört presenterar inte Länsförsäkringar Älvsborg längre en kassaflödesanalys.

### Leasing

Försäkringsföreskriften ger onoterade försäkringskoncerner valmöjligheten att tillämpa IFRS 16 Leasingavtal även om standarden inte tillämpas i årsredovisning för juridisk person. Länsförsäkringar Älvsborg har valt att inte tillämpa IFRS 16 i koncernredovisningen för att få en likartad redovisning i koncernen och moderföretaget. Valet innebär att samtliga leasingavtal, både som leasetagare och leasegivare, redovisas som om det vore ett operationellt leasingavtal även om leasingavtalet bedöms vara ett finansiellt leasingavtal.

### Leasetagarens redovisning

För Länsförsäkringar Älvsborg som leasetagare innebär den ändrade redovisningsprincipen att erlagda leasingavgifter kostnadsförs linjärt över leasingperioden i stället för att i balansräkningen redovisas som en nyttjanderättstillgång och leasingkuld. Det medför därmed att en avskrivningskostnad på nyttjanderättstillgången och en räntekostnad på leasingkulden inte heller redovisas.

### Byggnader och mark

Byggnader och mark består av både rörelsefastigheter och förvaltningsfastigheter. Övergången till lagbegränsad IFRS i koncernredovisningen innebär att rörelsefastigheter som tidigare värderas till verkligt värde, kommer presentera omvärderingen i resultaträkningen i stället för i rapport över övrigt totalresultat. I och med övergången redovisas inte längre avskrivningar på rörelsefastigheter, då de redovisas och värderas på samma sätt som förvaltningsfastigheter. Vidare presenteras både rörelsefastigheter och förvaltningsfastigheter som Byggnader och mark under Placeringstillgångar jämfört med tidigare presentation som Rörelsefastigheter under Materiella anläggningstillgångar respektive Förvaltningsfastigheter under Övriga tillgångar.

### Jämförelsetal enligt IAS 39

Jämförelsetalen för 2022 och tidigare är redovisade enligt IAS 39 som från och med den 1 januari 2023 ersatts av IFRS 9. Nedan beskrivs hur koncernen klassificerat sina finansiella instrument samt hur nedskrivning för befärade kreditförluster beräknats enligt IAS 39.

### IFRS 9 Finansiella instrument

#### Klassificering och värdering

IFRS 9 innebär att de kategorier som finns i IAS 39 ersätts av tre värderingskategorier, där värdering antingen sker till upplupet anskaffningsvärde, till verkligt värde via övrigt totalresultat eller till verkligt värde via resultatet. Värderingen av finansiella tillgångar fastställs utifrån företagets affärsmodell för innehaven respektive egenskaperna på de kassaflöden som tillgångarna ger upphov till. För eget kapitalinstrument är utgångspunkten värdering till verkligt värde via resultatet med en valmöjlighet aktie för aktie att redovisa värdeförändringar i övrigt totalresultat. Derivatinstrument redovisas även fortsättningsvis till verkligt värde via resultaträkningen om de inte är identifierade som säkringsinstrument i en formell säkringsrelation. Värderingen av övriga finansiella tillgångar fastställs utifrån företagets affärsmodell för innehaven respektive egenskaperna på de kassaflöden som tillgångarna ger upphov till. Regler kring finansiella skulder överensstämmer huvudsakligen med nuvarande redovisningsregler i IAS 39. Baserat på den analys som genomförts bedöms övergången till IFRS 9 medföra de redovisningsmässiga konsekvenser som framgår av tabellen till höger. Effekten av klassificeringen av finansiella tillgångar och skulder enligt IFRS 9 har inte fått någon effekt på jämförelsesiffrorna och bedöms få liten effekt på de finansiella rapporterna 2023.

Se tabeller på nästa sida för de övergångseffekter som uppkommer avseende finansiella tillgångar och skulder i koncernen respektive moderbolaget (se nästa avsnitt):

### Koncernen

| Rapport över finansiella tillgångar och skulder enligt IFRS9, tkr | Bokfört värde 2023-12-31 | Kategorier enligt IAS 39                                      | Kategorier enligt IFRS9       |
|---|--------------------------|---|-------------------------------|
| <b>Finansiella tillgångar</b>                                     |                          |   |                               |
| Aktier och andelar  | 7 929 215                | Finansiella tillgångar värderade enligt verkligt värde option | Verkligt värde via resultatet |
| Obligationer och andra räntebärande värdepapper                   | 2 070 800                | Finansiella tillgångar värderade enligt verkligt värde option | Verkligt värde via resultatet |
| Derivat   | 0                        | Innehav för handelsändamål                                    | Verkligt värde via resultatet |
| Kundfordringar  | 134 704                  | Lånefordringar och kundfordringar                             | Upplupet anskaffningsvärde    |
| Kassa och bank  | 142 571                  | Lånefordringar och kundfordringar                             | Upplupet anskaffningsvärde    |
| Förutbetalda intäkter och upplupna kostnader                      | 0                        | Lånefordringar och kundfordringar                             | Upplupet anskaffningsvärde    |
| <b>Summa finansiella tillgångar</b>                               | <b>10 277 292</b>        |   |                               |
| <b>Finansiella skulder</b>  |                          |   |                               |
| Derivat   | 0                        | Innehav för handelsändamål                                    | Verkligt värde via resultatet |
| Leverantörsskulder  | 42 096                   | Lånefordringar och kundfordringar                             | Upplupet anskaffningsvärde    |
| Upplupna kostnader och upplupna intäkter                          | 0                        | Lånefordringar och kundfordringar                             | Upplupet anskaffningsvärde    |
| <b>Summa finansiella skulder</b>                                  | <b>42 096</b>            |   |                               |

### Koncernen

| Rapport över finansiella tillgångar och skulder enligt IFRS9, tkr | Bokfört värde 2022-12-31 | Kategorier enligt IAS 39                                      | Kategorier enligt IFRS9       |
|---|--------------------------|---|-------------------------------|
| <b>Finansiella tillgångar</b>                                     |                          |   |                               |
| Aktier och andelar  | 7 102 577                | Finansiella tillgångar värderade enligt verkligt värde option | Verkligt värde via resultatet |
| Obligationer och andra räntebärande värdepapper                   | 2 283 247                | Finansiella tillgångar värderade enligt verkligt värde option | Verkligt värde via resultatet |
| Depåer hos företag som avgivit återförsäkring                     | 1                        | Finansiella tillgångar värderade enligt verkligt värde option | Verkligt värde via resultatet |
| Derivat   | 0                        | Innehav för handelsändamål                                    | Verkligt värde via resultatet |
| Kundfordringar  | 98 593                   | Lånefordringar och kundfordringar                             | Upplupet anskaffningsvärde    |
| Kapitalförs pensionsavsättning                                    | 1                        | Lånefordringar och kundfordringar                             | Upplupet anskaffningsvärde    |
| Kassa och bank  | 203 007                  | Lånefordringar och kundfordringar                             | Upplupet anskaffningsvärde    |
| Förutbetalda intäkter och upplupna kostnader                      | 0                        | Lånefordringar och kundfordringar                             | Upplupet anskaffningsvärde    |
| <b>Summa finansiella tillgångar</b>                               | <b>9 687 426</b>         |   |                               |
| <b>Finansiella skulder</b>  |                          |   |                               |
| Derivat   | 0                        | Innehav för handelsändamål                                    | Verkligt värde via resultatet |
| Leverantörsskulder  | 1 052                    | Lånefordringar och kundfordringar                             | Upplupet anskaffningsvärde    |
| Upplupna kostnader och upplupna intäkter                          | 0                        | Lånefordringar och kundfordringar                             | Upplupet anskaffningsvärde    |
| <b>Summa finansiella skulder</b>                                  | <b>1 052</b>             |   |                               |

### Nedskrivning

Nya principer introduceras för nedskrivning av finansiella tillgångar som utifrån företagets affärsmodell för innehaven respektive egenskaperna på de kassaflöden som tillgångarna ger upphov till värderas till upplupet anskaffningsvärde eller till verkligt värde via övrigt totalresultat. Nedskrivningsmodellen kräver redovisning av ett års förväntade kreditförluster och vid en väsentlig ökning av kreditrisken ska nedskrivningen baseras på de kreditförluster som förväntas uppkomma under den återstående löptiden. För övriga fordringar och kassa och bank som värderas till upplupet anskaffningsvärde har en metod tagits fram för beräkning av förväntade kreditförluster och bedöms inte ha någon väsentlig påverkan på Länsförsäkringar Älvsborg finansiella rapporter.



## ÄNDRADE REDOVISNINGSPRINCIPER OCH UPPLYSNINGAR SOM TILLÄMPAS FRÅN OCH MED 1 JANUARI 2023

### Moderbolagets finansiella rapporter

#### IFRS 9

Moderföretaget tillämpar IFRS 9 från och med 1 januari 2023. Beskrivning av effekterna återfinns i koncernens redovisningsprinciper inom avsnitt IFRS 9 ovan samt i tabellen nedan.



### Moderbolaget

| Rapport över finansiella tillgångar och skulder enligt IFRS9, tkr | Bokfört värde 2023-12-31 | Kategorier enligt IAS 39                                      | Kategorier enligt IFRS9       |
|---|--------------------------|---|-------------------------------|
| <b>Finansiella tillgångar</b>                                     |                          |   |                               |
| Aktier och andelar  | 4 990 780                | Finansiella tillgångar värderade enligt verkligt värde option | Verkligt värde via resultatet |
| Obligationer och andra räntebärande värdepapper                   | 2 070 800                | Finansiella tillgångar värderade enligt verkligt värde option | Verkligt värde via resultatet |
| Derivat   | 0                        | Innehav för handelsändamål                                    | Verkligt värde via resultatet |
| Kundfordringar  | 123 804                  | Lånefordringar och kundfordringar                             | Upplupet anskaffningsvärde    |
| Kassa och bank  | 92 266                   | Lånefordringar och kundfordringar                             | Upplupet anskaffningsvärde    |
| Förutbetalda intäkter och upplupna kostnader                      | 0                        | Lånefordringar och kundfordringar                             | Upplupet anskaffningsvärde    |
| <b>Summa finansiella tillgångar</b>                               | <b>7 277 652</b>         |   |                               |
| <b>Finansiella skulder</b>  |                          |   |                               |
| Derivat   | 0                        | Innehav för handelsändamål                                    | Verkligt värde via resultatet |
| Leverantörsskulder  | 37 382                   | Lånefordringar och kundfordringar                             | Upplupet anskaffningsvärde    |
| Upplupna kostnader och upplupna intäkter                          | 0                        | Lånefordringar och kundfordringar                             | Upplupet anskaffningsvärde    |
| <b>Summa finansiella skulder</b>                                  | <b>37 382</b>            |   |                               |

### Moderbolaget

| Rapport över finansiella tillgångar och skulder enligt IFRS9, tkr | Bokfört värde 2022-12-31 | Kategorier enligt IAS 39                                      | Kategorier enligt IFRS9       |
|---|--------------------------|---|-------------------------------|
| <b>Finansiella tillgångar</b>                                     |                          |   |                               |
| Aktier och andelar  | 4 039 907                | Finansiella tillgångar värderade enligt verkligt värde option | Verkligt värde via resultatet |
| Obligationer och andra räntebärande värdepapper                   | 2 283 247                | Finansiella tillgångar värderade enligt verkligt värde option | Verkligt värde via resultatet |
| Depåer hos företag som avgivit återförsäkring                     | 1                        | Finansiella tillgångar värderade enligt verkligt värde option | Verkligt värde via resultatet |
| Derivat   | 0                        | Innehav för handelsändamål                                    | Verkligt värde via resultatet |
| Kundfordringar  | 97 596                   | Lånefordringar och kundfordringar                             | Upplupet anskaffningsvärde    |
| Kapitalförs pensionsavsättning                                    | 1                        | Lånefordringar och kundfordringar                             | Upplupet anskaffningsvärde    |
| Kassa och bank  | 143 067                  | Lånefordringar och kundfordringar                             | Upplupet anskaffningsvärde    |
| Förutbetalda intäkter och upplupna kostnader                      | 0                        | Lånefordringar och kundfordringar                             | Upplupet anskaffningsvärde    |
| <b>Summa finansiella tillgångar</b>                               | <b>6 563 819</b>         |   |                               |
| <b>Finansiella skulder</b>  |                          |   |                               |
| Derivat   | 0                        | Innehav för handelsändamål                                    | Verkligt värde via resultatet |
| Leverantörsskulder  | 33 525                   | Lånefordringar och kundfordringar                             | Upplupet anskaffningsvärde    |
| Upplupna kostnader och upplupna intäkter                          | 0                        | Lånefordringar och kundfordringar                             | Upplupet anskaffningsvärde    |
| <b>Summa finansiella skulder</b>                                  | <b>33 525</b>            |   |                               |

### Nya IFRS och tolkningar som ännu inte har börjat tillämpas

Nya eller reviderade IFRS och tolkningar som per bokslutsdagen är antagna av IASB, men som ännu inte trätt i kraft, bedöms inte få någon väsentlig effekt på de finansiella rapporterna.

## 2. Konsolideringsprinciper

### Dotterföretag

Dotterföretag är alla företag över vilka koncernen har bestämmande inflytande. Koncernen kontrollerar ett företag när den exponeras för eller har rätt till rörlig avkastning från sitt innehav i företaget och har möjlighet att påverka avkastningen genom sitt inflytande i detsamma. Dotterföretag inkluderas i koncernredovisningen från och med den dag då det bestämmande inflytandet överförs till koncernen. De exkluderas ur koncernredovisningen från och med den dag då det bestämmande inflytandet upphör.

Dotterföretag redovisas enligt förvärvsmetoden. Metoden innebär att förvärv av ett dotterföretag betraktas som en transaktion genom vilken koncernen indirekt förvärvar dotterföretagets tillgångar och övertar dess skulder. I förvärsanalysen fastställs det verkliga värdet på förvärvsdagen av förvärvade identifierbara tillgångar och övertagna skulder samt eventuella innehav utan bestämmande inflytande. Transaktionsutgifter, med undantag av transaktionsutgifter som är hänförliga till emission av eget kapital eller skuldinstrument, som uppkommer redovisas direkt i årets resultat.

### Intresseföretag

Intresseföretag är de företag i vilka moderbolaget har ett betydande, men inte bestämmande, inflytande över den driftmässiga och finansiella styrningen, vanligtvis genom andelsinnehav mellan 20 och 50 procent av röstetalet. Ett betydande inflytande föreligger även vid ett röstetal under 20 procent när det klart kan påvisas att ett betydande inflytande finns utifrån en samlad bedömning av fakta och omständigheter i det enskilda fallet. Från och med den tidpunkt som det betydande inflytandet erhålls och till den tidpunkt när det betydande inflytandet upphör redovisas andelar i intresseföretag enligt kapitalandelsmetoden i koncernredovisningen.

Kapitalandelsmetoden innebär att det i koncernen redovisade värdet på aktierna i intresseföretagen motsvaras av koncernens andel i intresseföretagens egna kapital och andra eventuella kvarvarande värden på koncernmässiga över- och undervärden. I koncernens resultaträkning redovisas andel i intresseföretagets nettoresultat efter skatt och värden på koncernmässiga över- och undervärden på raden "Andel i intresseföretags resultat" vilken återfinns på separat rad i det icke-tekniska resultatet.

### Transaktioner som elimineras vid konsolidering

Koncerninterna fordringar och skulder, intäkter eller kostnader samt orealiserade vinster eller förluster som uppkommer från interna transaktioner mellan koncernföretag, elimineras i sin helhet vid upprättandet av koncernredovisningen. Realiserade vinster som uppkommer från transaktioner med intresseföretag elimineras i den utsträckning som motsvarar koncernens ägarandel i företaget. Realiserade förluster elimineras på samma sätt som realiserade vinster, men endast i den utsträckning det inte finns något nedskrivningsbehov.

## 3. Intäkter och kostnader

Intäkter hänförliga från försäkringsavtal behandlas under avsnittet Redovisning av försäkringsavtal. Intäkter från finansrörelsen behandlas under Finansiella instrument.

### Intäkter för förmedling av liv-, bank- och fondtjänster

Bolaget erbjuder/förmedlar ett brett utbud av produkter inom liv-området samt bank- och fondtjänster genom avtal med Länsförsäkringar AB och dess helägda dotterföretag. För de förmedlade affärerna har bolaget ansvaret för kundrelationerna och erhåller ersättning för detta. Intäkterna redovisas i det icke-tekniska resultatet under Övriga intäkter. Intäkterna redovisas i den takt de tjänas in, d.v.s. när tjänsten utförts.

## Driftskostnader

Driftskostnader avseende fastighetsförvaltning och övrig kapitalförvaltning redovisas under Kapitalförvaltning, kostnader. Driftskostnader avseende skadereglering redovisas under Försäkringsersättningar och övriga administrativa kostnader under posten Driftskostnader. Driftskostnader som är hänförligt till förmedlad affär (bank och liv) redovisas under övriga kostnader. De totala driftskostnaderna avser både direkta och indirekta kostnader och funktionsindelas i not 6.

## 4. Finansiella instrument

### Finansiella tillgångar och skulder

#### Redovisning i och borttagande från balansräkningen

En finansiell tillgång eller finansiell skuld tas upp i balansräkningen när företaget blir part till avtalet enligt instrumentets villkor. En finansiell tillgång tas bort från balansräkningen när rättigheterna i avtalet realiserar, förfaller eller företaget vid en överföring av tillgångarna inte längre har kvar betydande risker och fördelar från tillgångarna samt förlorar kontrollen över tillgången. En finansiell skuld tas bort från balansräkningen när förpliktelsen i avtalet fullgörs eller på annat sätt utsläcks. För de fall när en modifiering görs av de avtalsenliga kassaflödena som en direkt konsekvens av en reform av en referensränta och de nya avtalsvillkoren är ekonomiskt likvärdiga med de ursprungliga, kommer någon bortbokning inte att göras och den ursprungliga effektivräntan kommer att justeras för att reflektera de nya kassaflödena. Affärstransaktioner på penning-, obligations- och aktiemarknaderna redovisas i balansräkningen per affärsdag vilket är den tidpunkt då de väsentliga riskerna och rättigheterna övergått mellan parterna. Finansiella tillgångar och skulder värderas initialt till verkligt värde med tillägg av direkt hänförliga transaktionskostnader förutom för tillgångar och skulder som redovisas till verkligt värde via resultaträkningen vilka initialt redovisas till verkligt värde.

### Klassificering och värdering

Efterföljande redovisning och värdering av finansiella tillgångar görs beroende på vilken värderingskategori det finansiella instrumentet hänförs till. Koncernens finansiella tillgångar består av:

- Derivatinstrument
- Egetkapitalinstrument
- Skuldinstrument

#### Derivatinstrument

Derivatinstrument redovisas till verkligt värde via resultatet såvida de inte omfattas av reglerna för säkringsredovisning. Derivat som har positiva värden redovisas som tillgångar i balansräkningen och de derivat som har negativa värden redovisas som skulder. Koncernen har i dagsläget inga derivatinstrument.

### Finansiella tillgångar

#### Egetkapitalinstrument

Ett egetkapitalinstrument är varje form av avtal som innebär en residual rätt i ett företags tillgångar efter avdrag för alla dess skulder. Investeringar i egetkapitalinstrument redovisas till verkligt värde via resultatet förutom investeringar som vid första redovisningstillfället identifieras som investeringar i egetkapitalinstrument där värdeförändringarna redovisas i övrigt totalresultat. Dessa innehav utgör innehav av mer strategisk karaktär och innehas inte i kapitalavkastningssyfte. Resultat från försäljning av eget kapitalinstrument som redovisas till verkligt värde via övrigt totalresultat redovisas som en överföring inom eget kapital från verkligt värde reserven till balanseratresultat och påverkar således inte rapport över resultat.

### Investeringar i skuldinstrument

Skuldinstrument är de finansiella tillgångar som inte uppfyller definitionen av egetkapitalinstrument eller derivatinstrument. Det som avgör klassificering av ett skuldinstrument är affärsmodellen för att förvalta instrumentet och egenskaperna i instrumentets avtalsenliga kassaflöden. Ett krav för att en finansiell tillgång ska kunna redovisas till upplupet anskaffningsvärde eller verkligt värde via övrigt totalresultat är att de avtalsenliga kassaflödena enbart utgörs av återbetalning på utestående kapitalbelopp och ränta på utestående kapitalbelopp. Skuldinstrument som inte uppfyller kravet ska värderas till verkligt värde via resultatet oavsett vilken affärsmodell tillgången är hänförlig till. Koncernen kontrollerar löpande att kassaflödena för de skuldinstrument som klassificerats till upplupet anskaffningsvärde och verkligt värde via övrigt totalresultat uppfyller kassaflödeskraven.

### Upplupet anskaffningsvärde

Koncernen hanterar kund-, låne- och övriga finansiella fordringar enligt en affärsmodell vars mål är att realisera tillgångarnas kassaflöden genom att erhålla avtalsenliga kassaflöden som endast utgörs av kapitalbelopp och ränta på det utestående kapitalbeloppet. Dessa tillgångar värderas därför till upplupet anskaffningsvärde. Med upplupet anskaffningsvärde avses det diskonterade nuvärdet av alla framtida betalningar hänförliga till instrumentet där diskonteringsräntan utgörs av tillgångens effektivränta vid anskaffningstillfället.

### Verkligt värde via resultatet

Koncernens skuldinstrument som värderas till verkligt värde via resultatet består av innehav av räntebärande värdepapper och värdepappersfonder som återfinns i kapitalförvaltningsverksamheten. Värdepappersfonder klassificeras som antingen Aktier och andelar eller Obligationer och andra räntebärande värdepapper utifrån om fondens förvaltade tillgångar till minst hälften utgörs av aktier eller räntebärande värdepapper. Tillgångar som är skuldinstrument och hanteras enligt en affärsmodell som innebär en värdering till verkligt värde via resultatet är en följd av att tillgångarna förvaltas och utvärderas baserat på tillgångarnas verkliga värden och att det verkliga värdet utgör grunden för intern uppföljning och rapportering till ledande befattningshavare. Orealiserade förändringar i verkligt värde på dessa tillgångar redovisas i resultaträkningen som Orealiserade vinster på placeringstillgångar respektive Orealiserade förluster på placeringstillgångar. I de fall en försäljning görs av en tillgång i denna kategori redovisas tidigare realiserade resultat i resultaträkningen som Orealiserade vinster på placeringstillgångar respektive Orealiserade förluster på placeringstillgångar samtidigt som realiserat resultat från försäljning av skuldinstrumentet redovisas i resultaträkningen som Kapitalavkastning, intäkter respektive Kapitalavkastning, kostnader.

### Finansiella skulder

Koncernen värderar samtliga finansiella skulder som inte är derivat till upplupet anskaffningsvärde. Koncernens finansiella skulder till upplupet anskaffningsvärde består exempelvis av leverantörsskulder och som ingår i balansposten Övriga skulder.

### Kreditförluster

Reserver för förväntade kreditförluster redovisas för finansiella tillgångar värderade till upplupet anskaffningsvärde. Den initiala reserven för kreditförlust beräknas och redovisas redan vid det första redovisningstillfället och justeras sedan löpande över den finansiella tillgångens löptid. För kund- och hyresfordringar använder företaget den förenklade metoden som innebär att en förlustreservering alltid värderas till ett belopp som motsvarar de förväntade kreditförlusterna för den återstående löptiden. Reserv för finansiella tillgångar som redovisas till upplupet anskaffningsvärde redovisas som en minskning av redovisat bruttovärde för tillgången. I resultaträkningen presenteras reserveringar för kreditförluster inom kapitalavkastning, kostnader.

Konstaterade kreditförluster är sådana förluster som är beloppsmässigt slutgiltigt fastställda och där bedömningen gjorts att möjligheten till att få ytterligare betalningar är mycket liten. Fordran skrivs då bort från balansräkningen och redovisas som konstaterad förlust i resultaträkningen vid denna tidpunkt.

### Redovisning av kapitalavkastning

#### a) Kapitalavkastning överförd från finansrörelsen

Den totala kapitalavkastningen redovisas i det icke-tekniska resultatet. En del av den totala kapitalavkastningen förs till tekniskt resultat för försäkringsrörelsen baserat på försäkringsrörelsens genomsnittliga försäkringstekniska avsättningar f.e.r. Den överförda kapitalavkastningen har beräknats på halva premieintäkten f.e.r. och på medelvärdet av in- och utgående avsättningar för oreglerade skador f.e.r. under året. Räntesatsen gällande kalkylbeloppet, exklusive skadelivräntor som hanteras separat (se nedan), uppgår i enlighet med gällande kapitalplaceringsriktlinje till 5 %. Räntan baseras på bolagets långsiktiga avkastningsmål avseende noterade tillgångar.

För skadelivräntor redovisas ränte- och konsumentprisindexförändring som kalkylränta överförd till eller ifrån försäkringsrörelsen. Det innebär att en omvärdering av reserven som är föranledd av en ränte- och/eller konsumentprisindexförändring leder till en överföring av kalkylränta till eller ifrån försäkringsrörelsen, vilken neutraliserar värdeförändringen i det tekniska resultatet.

#### b) Kapitalavkastning intäkter respektive kostnader

Posterna kapitalavkastning intäkter respektive kostnader avser resultat från placeringstillgångar. Posterna omfattar hyresintäkter respektive driftskostnader för byggnader och mark (brutto), utdelning på aktier och andelar, ränteintäkter respektive räntekostnader (brutto), valutakursresultat (netto), av- och nedskrivningar samt realisationsresultat (netto).

#### c) Orealiserade vinster respektive förluster

Under realiserade vinster respektive förluster redovisas förändringar i verkligt värde för placeringstillgångar, netto per tillgångsslag. Sådana förändringar som förklaras av valutakursförändringar redovisas som valutakursresultat under Kapitalavkastning. Vid försäljning av placeringstillgångar utgör realiserat resultat skillnaden mellan försäljningspris och anskaffningsvärde och tidigare års realiserade värdeförändringar omförs som en justeringspost under realiserade vinster respektive förluster. Upplupen/förutbetalad ränta för räntebärande värdepapper ingår inte i det realiserade resultatet.

#### d) Realiserade vinster respektive förluster

För placeringstillgångar som värderats till anskaffningsvärde utgör realiserat resultat skillnaden mellan försäljningspris och bokfört värde. För placerings-tillgångar som värderats till verkligt värde utgör realiserat resultat skillnaden mellan försäljningspris och anskaffningsvärde. För räntebärande värdepapper är anskaffningsvärdet upplupet anskaffningsvärde och för övriga placerings-tillgångar det historiska anskaffningsvärdet. Tidigare realiserade värdeförändringar redovisas som en justeringspost under posterna Orealiserade vinster respektive förluster.

### 5. Övriga tillgångar

#### Immateriella tillgångar

En immateriell tillgång är en identifierbar icke-monetär tillgång utan fysisk substans som kontrolleras av en redovisningsenhet till följd av tidigare händelser och som förväntas ge framtida flöden av ekonomiska fördelar till redovisningsenheten. Immateriella tillgångar redovisas till anskaffningsvärde minus ackumulerade avskrivningar. Tillkommande utgifter för aktiverade immateriella tillgångar redovisas som en tillgång i balansräkningen endast då de ökar de framtida ekonomiska fördelarna för den specifika tillgången till vilka de är hänförliga till. Alla andra utgifter kostnadsförs när de uppkommer. Avskrivningsbara immateriella tillgångar skrivs av från det datum då de är tillgängliga för användning. Avskrivningar redovisas i resultaträkningen linjärt över den beräknade nyttjandeperioden.

Redovisad immateriell tillgång avser ersättning erlagd för övertag av kund-/försäkringsbestånd i affären "Olycksfall och sjukförsäkring för vuxna". Tillgången redovisas till anskaffningsvärde minus ackumulerade avskrivningar. Den beräknade nyttjandeperioden för den redovisade immateriella tillgången är sju år.

#### Byggnader och mark

Fastigheter delas upp på förvaltningsfastigheter och rörelsefastigheter. Förvaltningsfastigheter är fastigheter som innehas i syfte att generera hyresinkomster, värdestegring eller en kombination av dessa medan rörelsefastigheter är fastigheter som innehas för tillhandahållande av tjänster eller för administrativa ändamål. Rörelsefastigheter i Länsförsäkringar Älvsborg är fastigheter där bolaget bedriver egen verksamhet, i mer än obetydlig omfattning. Båda redovisas till verkligt värde med värdeförändring över resultaträkningen. Då värdering sker till verkligt värde sker ingen avskrivning på fastigheterna.

Tillkommande utgifter läggs till anskaffningsvärdet endast om det är sannolikt att de framtida ekonomiska fördelarna som är förknippade med tillgången kommer att komma företaget till del och anskaffningsvärdet kan beräknas på ett tillförlitligt sätt. Alla andra tillkommande utgifter redovisas som en kostnad i den period de uppkommer. Avgörande för bedömningen när en utgift läggs till anskaffningsvärdet är om utgiften avser byten av identifierade komponenter, eller delar av den, varvid sådana utgifter aktiveras. Även i de fall en ny komponent har skapats läggs utgiften till anskaffningsvärdet. Reparationer kostnadsförs löpande.

#### Materiella anläggningstillgångar

Materiella tillgångar avser främst kontorsinventarier. Inventarierna redovisas till anskaffningsvärde med avdrag för ackumulerade avskrivningar och nedskrivningar. Avskrivningarna redovisas i resultaträkningen linjärt under den förväntade nyttjandeperioden under Driftskostnader och förväntad nyttjandeperiod är fem år.



### 6. Redovisning av försäkringsavtal

Försäkringsavtal redovisas i enlighet med IFRS 4. Enligt IFRS 4 ska endast sådana kontrakt som överför betydande försäkringsrisk mellan försäkringsgivare och försäkringstagare redovisas som försäkring. Kontrakt som inte överför tillräcklig risk redovisas som antingen finansiella instrument (lån) eller serviceavtal. Enligt de kontrakt som Länsförsäkringar Älvsborg tecknat utgår olika belopp vid försäkringsfall, beroende på skadans omfattning och kontraktstyp. Även i de fall ersättningen är liten i absoluta tal är beloppet betydande i relation till det belopp som utbetalas om den försäkrade händelsen inte inträffar (då ingen ersättning utgår). Samtliga Länsförsäkringar Älvsborgs försäkringskontrakt har därför bedömts överföra tillräckligt mycket risk för att de ska klassas som försäkring enligt definitionen i IFRS 4.

#### Premier och försäkringsersättningar

##### Premieinkomst

Som Premieinkomst redovisas den totala bruttopremien för direkt och mottagen återförsäkring som inbetalts eller kan tillgodoföras företaget för försäkringsavtal där försäkringsperioden påbörjats före räkenskapsårets utgång.

Med bruttopremie menas den avtalsbestämda premien för hela försäkringsperioden efter avdrag för Länsbonus och sedvanliga kundrabatter. Annullationer reducerar premieinkomsten så snart beloppet är känt. Premieinkomst redovisas exklusive skatter och andra avgifter som belastar försäkringspremien.

##### Premieintäkt

Som premieintäkt redovisas den del av premieinkomsten som är hänförlig till redovisningsperioden. Den del av premieinkomsten från försäkringskontrakt som avser tidsperioder efter balansdagen avsätts till premiereserv i balansräkningen.

##### Försäkringsersättningar

Försäkringsersättningar utgörs av redovisningsperiodens kostnader för inträffade skador vare sig de är anmälda till bolaget eller inte. I de totala försäkringsersättningarna ingår under perioden utbetalda försäkringsersättningar och förändringar i avsättningar för oreglerade skador. Återvinning avseende redan kostnadsförda skador redovisas som en reducering av skadekostnaden. Även resultatet av bolagets skadelivräntor inkluderas i försäkringsersättningar. Som utbetalda försäkringsersättningar redovisas utbetalningar till försäkringstagare under räkenskapsåret på grund av försäkringsavtal eller inträffade försäkrings-skador, oberoende av när skadan inträffat.

##### Försäkringstekniska avsättningar

Försäkringstekniska avsättningar utgörs av avsättning för ej intjänade premier och kvardröjande risker, avsättning för oreglerade skador och motsvarande förpliktelser enligt ingångna försäkringsavtal samt avsättning för återbäring. Alla förändringar i försäkringstekniska avsättningar redovisas över resultaträkningen. Dock ej rena beståndsöverlåtelse.

##### Avsättning för ej intjänade premier och kvardröjande risk

Avsättningen för ej intjänade premier och kvardröjande risker avser att täcka den förväntade skade- och driftskostnaden under den återstående löptiden på ingångna försäkringskontrakt. Avsättningen beräknas normalt strikt tidsproportionellt, så kallad pro rata temporisberäkning. Om premienivån bedöms vara otillräcklig för att täcka de förväntade skade- och driftskostnaderna för skadereglering, förstärks de med ett tillägg för kvardröjande risker (nivå-tillägg). Denna bedömning innefattar bl.a. uppskattningar av framtida skadefrekvenser och andra faktorer som påverkar behovet av nivå-tillägg.

### Avsättning för oreglerade skador

Avsättningen för oreglerade skador ska täcka de förväntade framtida utbetalningarna för samtliga inträffade skador, inklusive de skador som ännu inte rapporterats till bolaget, så kallad IBNR-avsättning. Avsättningen inkluderar även kostnader för skadereglering samt förväntad kostnadsökning. Uppskattningen av avsättningsbehovet görs för de flesta skador med statistiska metoder och då i huvudsak med Chain-ladder metoden. Det mest väsentliga antagandet som ligger till grund för dessa metoder är att historiska utfall kan användas för beräkning av framtida skadekostnader. För de större skadorna och för skador med komplicerade ansvarsförhållanden görs en individuell bedömning.

Avsättningarna för oreglerade skador är väsentliga för en bedömning av bolagets redovisade resultat och ställning, eftersom en avvikelse mot faktiska framtida utbetalningar resulterar i ett avvecklingsresultat som redovisas kommande år. En redogörelse för bolagets avvecklingsresultat återfinns i resultatanalysen. Risker för en felaktig avsättning kommenteras vidare i not 2.

Med undantag för skadelivräntor så diskonteras inte avsättning för oreglerade skador. Avsättningen för skadelivräntor beräknas enligt vedertagna livförsäkringstekniska metoder och diskonteras till marknadsränta enligt FFFS 2019:23.

## REDOVISNING AV FÖRSÄKRINGSAVTAL

### Förlustprovning

Tillräckligheten i de försäkringstekniska avsättningarna prövas löpande och per varje balansdag. De avsättningar som gjorts för oreglerade skador och ej intjänade premier undersöks då var för sig. Avsättningen för oreglerade skador grundar sig på beräknade framtida ersättningsutflöden. Prognoserna över avsättningsbehovet görs med vedertagna aktuariella metoder. Metoderna beaktar nulägesbedömningar av alla avtalsenliga kassaflöden och av andra hänförliga kassaflöden, exempelvis skaderegleringskostnader. De framtida kassaflödena har beräknats utan diskontering förutom för avsättningen för skadelivräntor. Om provningen visar att de redovisade avsättningarna minskat med det redovisade värdet på förutbetalda anskaffningskostnader inte är adekvat redovisas förändringen i resultaträkningen.

Tillräckligheten i avsättningen för ej intjänade premier testas per verksamhetsgren och försäkringsklass. Eventuellt otillräcklighet som iakttas i premieansvaret korrigeras genom att bokföra en avsättning för kvardröjande risker. Förändringen i avsättningen för kvardröjande risk redovisas över resultaträkningen.

### Återförsäkring

Kostnader för återförsäkring redovisas i resultaträkningen under kostnads-posten Premier för avgiven återförsäkring. Premier för mottagen återförsäkring redovisas under intäktsposten Premieinkomst. Den del av risken för vilken återförsäkring tecknats redovisas i balansräkningen som Återförsäkrares andel av försäkringstekniska avsättningar. Kontroller för att fastställa eventuella nedskrivningsbehov avseende denna post genomförs löpande och per varje balansdag. Nedskrivningsbehov föreligger när det bedöms som sannolikt att återförsäkraren inte kommer att infria sina åtaganden enligt återförsäkringsavtalen.

### Förutbetalda anskaffningskostnader

Försäljningskostnader och andra anskaffningskostnader som direkt och indirekt har ett samband med tecknande av nya och förnyelse av existerande försäkringsavtal tas upp som en tillgång. Alla andra kostnader kostnadsförs när de uppstår. Aktivering sker endast i det fall det finns en vinstmarginal som minst täcker anskaffningskostnaderna. Förutbetalda anskaffningskostnader periodiseras på ett sätt som svarar mot periodiseringen av ej intjänade premier och uppgår till tolv månader.

### Återbäring

Bolagets styrelse beslutar vid varje enskilt tillfälle om förutsättningarna för återbäring. Utbetalning sker i regel perioden efter bokslutstillfället, men kan även avsättas för senare utbetalning och redovisas i balansräkningen som skuld under rubriken försäkringstekniska avsättningar. I resultaträkningen och resultatanalysen redovisas återbäring på raden för återbäring, se not 27. Bolagets styrelse har fattat beslut om att under 2024 till bolagets kunder betala ut 150 mkr i återbäring, vilka kommer från bolagets resultat för 2023.

### Fordringar och skulder avseende försäkringsavtal

Fordringar och skulder avseende försäkringsavtal värderas till upplupet anskaffningsvärde och redovisas i balansräkningen under Fordringar och Skulder avseende direktförsäkring och återförsäkring, återförsäkrares andel av försäkringstekniska avsättningar samt depåer från återförsäkrare. Se mer om detta i avsnittet Återförsäkring.

### Nettoredovisning av bolagets engagemang i Trafikförsäkringsföreningen

Trafikförsäkringsföreningen (TFF) är ett samarbetsorgan för de försäkringsbolag som har rätt att förmedla trafikförsäkring i Sverige. Av reglerna följer att medlemsbolagen har ett solidariskt ansvar att finansiera verksamheten. TFF lämnar en preliminär avräkning (prognos) avseende nettounderskottet i verksamheten i slutet av varje räkenskapsår. Respektive försäkringsbolags andel av nettounderskottet enligt denna preliminära avräkning redovisas som "Övriga tekniska kostnader" i bolagets resultaträkning samt som "Övriga skulder" i bolagets balansräkning. Motpart för skuldposten är TFF. Bolagets slutliga andel av nettounderskottet fastställs i den avräkning som beslutas vid TFF:s årsstämma under våren efter utgången av aktuellt räkenskapsår. Denna slutliga andel av nettounderskottet, dvs skillnad mot belopp enligt preliminär avräkning, redovisas i bolagets resultaträkning som "Övriga tekniska kostnader".

## 7. Andra redovisningsprinciper av betydelse

### Avsättningar och eventualförpliktelser

En avsättning redovisas i balansräkningen när en befintlig legal eller informell förpliktelse föreligger som en följd av en inträffad händelse och det också är troligt att regleringen av denna förpliktelse kommer att kräva ett utflöde av ekonomiska resurser vars storlek kan uppskattas tillförlitligt. Om effekten av när i tiden betalning sker är väsentlig, diskonteras det förväntade framtida kassaflödet till en räntesats före skatt som återspeglar aktuella marknadsbedömningar, och om det är lämpligt, de risker som är förknippade med förpliktelsen.

En eventualförpliktelse redovisas när det finns ett möjligt åtagande som härrör från inträffade händelser och vars förekomst bekräftas endast av en eller flera osäkra framtida händelser. Detta sker även när det finns ett åtagande som inte redovisas som en skuld eller avsättning på grund av att det inte är troligt att ett utflöde av resurser kommer att krävas.

### Skatter

Inkomstskatter utgörs av aktuell skatt och uppskjuten skatt. Inkomstskatter redovisas i resultaträkningen, såvida inte den underliggande transaktionen redovisas direkt mot eget kapital eller i övrigt totalresultat då även den tillhörande skatteeffekten redovisas direkt mot eget kapital, eller övrigt totalresultat.

Aktuell skatt är skatt som ska betalas eller erhållas avseende aktuell år, med tillämpning av de skattesatser som är beslutade eller i praktiken beslutade per balansdagen. Hit hör även justering av aktuell skatt hänförlig till tidigare perioder.

Uppskjuten skatt beräknas enligt balansräkningsmetoden med utgångspunkt i temporära skillnader mellan redovisade och skattemässiga värden på tillgångar och skulder. Värderingen av uppskjuten skatt baserar sig på hur redovisade värden på tillgångar eller skulder förväntas bli realiserade eller reglerade. Uppskjuten skatt beräknas med tillämpning av de skattesatser och skatteregler som är beslutade eller i praktiken beslutade per balansdagen.

Uppskjutna skattefordringar avseende avdragsgilla temporära skillnader och underskottsavdrag redovisas endast i den mån det är sannolikt att dessa kommer att kunna utnyttjas. Värdet på uppskjutna skattefordringar reduceras när det inte längre bedöms sannolikt att de kan utnyttjas.

### Pensioner och andra ersättningar till anställda


Bolagets pensionsplaner för kollektivavtalade tjänstepensioner är tryggade genom försäkringsavtal. Bolaget har två olika pensionsplaner, s.k. avdelningar, i enlighet med bestämmelserna i kollektivavtalet, FTP-planen. Avdelning 1 omfattar anställda som är födda 1972 och senare och är en premiebestämd pension. Den premiebestämda pensionen för dessa personer beräknas på utbetald bruttolön. De anställda som tillhör avdelning 2 har förmånsbestämd pension vilken baseras på den fasta månadslönen x 12,3. Pensionskostnaden avser den kostnad som påverkat årets resultat.

Förpliktelser avseende avgifter till avgiftsbestämda planer för ersättningar efter avslutad anställning redovisas som en kostnad i resultaträkningen när de uppstår. Förmånsbestämda planer för ersättningar efter avslutad anställning redovisas på samma sätt som avgiftsbestämda. Bolaget saknar tillräcklig information för att möjliggöra redovisning i enlighet med IAS 19 och redovisar därför enligt UFR 10 Pensionsplaner som omfattar flera arbetsgivare.

En kostnad för ersättningar i samband med uppsägningar av personal redovisas vid den tidigaste tidpunkten av när företaget inte längre kan dra tillbaka erbjudandet till de anställda eller när företaget redovisar kostnader för omstrukturering. Ersättningarna som beräknas bli reglerade inom tolv månader redovisas till dess nuvärde. Ersättningar som inte förväntas regleras helt inom tolv månader redovisas enligt långfristiga ersättningar.

Kortfristiga ersättningar till anställda beräknas utan diskontering och redovisas som kostnad när de relaterade tjänsterna erhålls.

En avsättning för förväntade kostnader för vinstandels- och bonusbetalningar redovisas när en rättslig eller informell förpliktelse att göra sådana betalningar föreligger samt att denna förpliktelse kan beräknas tillförlitligt.



## 8. Moderbolagets redovisningsprinciper

Moderbolagets redovisning är upprättad enligt Lag om årsredovisning i försäkringsföretag (ÅRFL), Finansinspektionens föreskrifter och allmänna råd om Årsredovisning i försäkringsföretag (FFFS 2019:23) samt Rådet för finansiell rapporterings rekommendation RFR 2 Redovisning för juridiska personer. Även utgivna uttalanden av Rådet för finansiell rapportering tillämpas. Försäkringsföretaget tillämpar s.k. lagbegränsad IFRS och med detta avses internationella redovisningsstandarder som har antagits för tillämpning med de begränsningar som följer av RFR 2 och FFFS 2019:23. Detta innebär att samtliga av EU godkända IFRS tillämpas så långt det är möjligt inom ramen för svensk lag och med hänsyn till sambandet mellan redovisning och beskattning. Då koncernen följer full IFRS kommer redovisningsprinciperna i moderbolaget till vissa delar att skilja sig från de redovisningsprinciper som tillämpas i koncernen.

Nedan anges de skillnader som är väsentliga för moderbolaget.

### Aktier och andelar i koncernföretag och intresseföretag

#### Dotterföretag

Dotterföretag värderas i moderbolaget till verkligt värde, vilket innebär det värde som skulle erhållas vid försäljning genom en ordnad transaktion mellan marknadsaktörer. Innehaven omvärderas till verkligt värde utifrån företagens värderingsmodell, som bygger på verkliga värden i underliggande tillgångar.

#### Intresseföretag

Intresseföretag värderas i moderbolaget till verkligt värde, vilket innebär det värde som skulle erhållas vid försäljning genom en ordnad transaktion mellan marknadsaktörer. Innehaven omvärderas till verkligt värde utifrån företagens värderingsmodell, som bygger på verkliga värden i underliggande tillgångar. I koncernredovisningen redovisas intresseföretag enligt kapitalandelsmetoden.

Bolagets aktieinnehav i Länsförsäkringar AB har värderats till verkligt värde på basis av aktiernas substansvärde. Eftersom aktierna innehas med hembudsförbehåll enligt vilket aktierna i första hand måste erbjudas de övriga ägarna till ett pris som motsvarar substansvärdet, så utgör substansvärdet aktiernas verkliga värde.

#### Obeskattade reserver

I moderbolaget redovisas obeskattade reserver inklusive uppskjuten skatteskuld. I koncernredovisningen delas däremot obeskattade reserver upp på uppskjuten skatteskuld och eget kapital.

#### Bokslutsdispositioner

Förändringar av obeskattade reserver samt erhållna och lämnade koncernbidrag redovisas som bokslutsdispositioner i resultaträkningen. I koncernredovisningen delas däremot obeskattade reserver upp på uppskjuten skatteskuld och eget kapital.

**Inledning**

Bolaget bedriver skadeförsäkringsverksamhet, vilket går ut på att överföra risker från försäkringstagarna till försäkringsgivaren. Rörelseresultatet beror dels på försäkringsverksamheten och de försäkringsrisker som hanteras där och dels på placeringsverksamheten och de finansiella riskerna. Risk och riskhantering är därför en central del av verksamheten i Länsförsäkringar Älvsborg.

Denna not omfattar en beskrivning av försäkringsföretagets riskhanteringsorganisation samt kvantitativa och kvalitativa upplysningar om försäkringsrisker och finansiella risker. Ytterligare specifikation av riskhanteringsorganisationen ges i bolagsstyrningsrapporten i denna årsredovisning.

**System för riskhantering och intern styrning och kontroll**

Länsförsäkringar Älvsborgs verksamhet är förenad med risktagande vilket medför att bolaget måste ha ett ändamålsenligt system för riskhantering och regelefterlevnad. För att uppnå effektivitet måste systemet vara väl integrerat med företagsstyrningen och innehålla metoder för intern styrning och kontroll. Målet med riskhanteringssystemet är att verksamheten bedrivs med ett medvetet risktagande som aldrig äventyrar bolagets långsiktiga lönsamhet och existens. Riskhanteringssystemet stödjer bolaget i att hantera och medvetet styra de risker bolaget utsätts för, så att onödiga risker undviks eller inte på något sätt uppmuntras.

Syftet med bolagets riskbaserade verksamhetsstyrning är att understödja verksamheten och dess mål genom att på ett effektivt sätt hantera och ta hänsyn till risk. Riskbaserad styrning och kontroll utförs i verksamheten genom:

- affärsplanering och genom att affärsmässiga beslut fattas, vilka tar hänsyn till identifierade risker och framtida händelser med potentiell inverkan på bolagets möjlighet att uppfylla sina mål.
- löpande styrning, hantering och rapportering av risker samt det kapitalkrav som riskerna innebär.
- tillsynsrapporten Egen risk- och solvensbedömning som är en integrerad del i bolagets strategi- och affärsplanering.

Bolagets riskfilosofi innebär att risktagande ska utgå från bolagets mål och medvetna beslut. Detta innebär inte nödvändigtvis att riskerna ska minimeras men de ska vara befogade utifrån förväntad avkastning. Länsförsäkringar Älvsborg ska därför arbeta strukturerat och disciplinerat med riskhantering för att skapa möjlighet till beslut som understödjer de långsiktiga målen och därmed undvika oförväntade förluster.

**Länsförsäkringar Älvsborgs risker delas in i följande övergripande riskkategorier:**

|   |   |   |   |   |
|---|---|---|---|---|
| <p><b>Skadeförsäkringsrisk</b></p> <ul style="list-style-type: none"> <li>▪ Premierisk</li> <li>▪ Reservrisk</li> <li>▪ Katastrofrisk</li> <li>▪ Annulationsrisk</li> <li>▪ Sjuk- och livförsäkringsrisk</li> </ul> | <p><b>Marknadsrisk</b></p> <ul style="list-style-type: none"> <li>▪ Ränterisk</li> <li>▪ Aktierisk</li> <li>▪ Fastighetsrisk</li> <li>▪ Spreadrisk</li> </ul> | <p><b>Operativ risk</b></p> <ul style="list-style-type: none"> <li>▪ Affärsförhållanden</li> <li>▪ Skada på fysiska tillgångar</li> <li>▪ Produkt- och processrisk</li> <li>▪ Informations-säkerhetsrisk</li> </ul> | <p><b>Affärssrisk</b></p> <ul style="list-style-type: none"> <li>▪ Strategisk risk</li> <li>▪ Intjäningsrisk (Skadeförsäkring, Bank och Liv)</li> </ul> | <p><b>Likviditetsrisk inkl. finansieringsrisk</b></p> <p><b>Övriga risker</b></p> <ul style="list-style-type: none"> <li>▪ Framväxande risker</li> <li>▪ Hållbarhetsrisker</li> <li>▪ Klimatrisker</li> </ul> |
| <p><b>Motpartsrisk</b></p> <ul style="list-style-type: none"> <li>▪ Motpartsrisk i återförsäkring</li> <li>▪ Motpartsrisk i bankmedel</li> <li>▪ Motpartrisk i derivat</li> </ul>                                   | <p><b>Marknadsrisk</b></p> <ul style="list-style-type: none"> <li>▪ Valutarisk</li> <li>▪ Koncentrationsrisk i placeringstillgångar</li> </ul>                | <p><b>Operativ risk</b></p> <ul style="list-style-type: none"> <li>▪ Personalrisk</li> <li>▪ Säkerhetsrisk</li> <li>▪ Legala och compliancerisker</li> </ul>  | <p><b>Affärssrisk</b></p> <ul style="list-style-type: none"> <li>▪ Ryktesrisk</li> </ul>  | <p><input type="checkbox"/> Önskvärda risker</p> <p><input type="checkbox"/> Nödvändiga risker</p> <p><input checked="" type="checkbox"/> Icke önskvärda risker</p>   |

Bolagets risker delas, utöver ovanstående övergripande riskkategorier, sedan in efter huruvida de är eftertraktade i form av önskade, nödvändiga eller icke önskvärda risker. Indelningen ger uttryck för bolagets riskaptit till dess risker och är samstämmig med Länsförsäkringar Älvsborgs övergripande strategi samt affärsplan och styrdokument.

Styrelsen fastställer den övergripande risktoleransen samt bolagets kapitalmål. Den övergripande risktoleransen är beslutad till en solvenskapitalkvot om lägst 200%. Risktoleransen uttrycks som en lägsta nivå för kapitalkvoten, dvs kapitalbasen i förhållande till det totala solvenskapitalkravet, enligt standard-formeln Solvens II och kapitalmålet som ett intervall för kapitalkvoten. Utöver de risker som ingår i solvenskapitalkravet, så har bolaget även andra risker och åtaganden, vilket gör att bolagets totala riskprofil omfattar även andra risker än de som kommer av det regulativa kravet. Detta gör att bolaget behöver hålla ett större kapital för att täcka in alla materiella risker.

Förutsättningar för en god kontrollmiljö är att verksamheten har dokumenterade processer, identifierade och befintliga kontroller i processerna, samt en god uppfattning om var risker kan uppstå i processerna. Bolaget använder olika metoder och verktyg för att upprätthålla en god intern kontrollstruktur och som hanteras utifrån följande steg:

- Intern miljö
- Målformulering
- Händelseidentifiering
- Riskbedömning
- Riskåtgärder
- Kontrollaktiviteter
- Information och kommunikation
- Uppföljning och utvärdering

Genom att analysera riskerna utifrån dessa steg utvärderas riskernas omfattning och samspel på individuell och aggregerad nivå för beslut om hur riskerna ska hanteras.

**Organisation av riskarbetet**

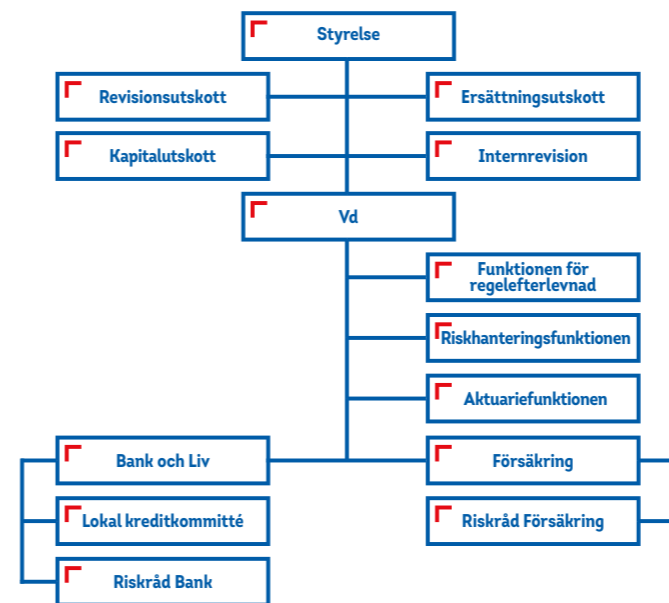
Syftet med bolagets riskhanteringsorganisation är att identifiera, mäta och styra samtliga risker som bolaget är exponerat för, både försäkringsrisker och finansiella risker, samt att ge styrelsen möjlighet att övervaka och styra dessa. Ett viktigt syfte är också att tillse att bolaget har en betryggande solvens i förhållande till de risker bolaget är exponerat för.

Bolagets sätt att hantera risktagandet bygger på tydligt definierade ansvarsområden och väl fungerande processer.

Styrelsen ansvarar ytterst för att det finns ett ändamålsenligt system för riskhantering och intern styrning och kontroll. Styrelsen beslutar årligen om bolagets övergripande styrdokument, exempelvis: riskpolicy, policy för kapitalförvaltningen och kapitalplaceringsriktlinjer. Styrelsen fastställer strategier och mål för verksamheten och får löpande rapportering från verksamheten och de centrala funktionerna om hur bolagets risker utvecklas.

Verksamheten äger riskerna, vilket innebär att den dagliga hanteringen av risker sker inom bolagets operativa funktioner, där verkställande direktören samt respektive verksamhetschef ansvarar för att verksamheten bedrivs enligt fastställda styrande dokument. Respektive verksamhetschef ansvarar för att alla berörda medarbetare har nödvändig kunskap och kännedom om styrdokument, processer, befogenheter och bolagets intentioner vad gäller intern styrning och kontroll samt gällande lagar, regler och avtal för att bidra till en god riskkultur.

Styrelsen har även tre utskott till sitt förfogande, ett revisionsutskott, ett kapitalutskott samt ett ersättningsutskott, som stöd i riskhanteringen.



**Revisionsutskott**

Revisionsutskottet ansvarar för beredning av styrelsens arbete med frågor gällande den externa finansiella rapporteringen samt övervakar ändamålsenligheten i bolagets interna styrning, kontroll, riskhantering och regelefterlevnad.

**Kapitalutskott**

Styrelsen för bolaget har inom sig utsett ett kapitalutskott att ansvara för beredning av styrelsens arbete i enlighet med en särskild arbetsordning. Kapitalutskottet ska stödja styrelsen i kapitalfrågor och utgöra ett forum för analys av och fördjudad diskussion kring koncernens risktagande och kapitalbehov avseende de marknadsrisker som beskrivs i bolagets riskpolicy.

**Ersättningsutskott**

Bolagets styrelse har ett utskott som bereder de ersättningsfrågor som styrelsen fattar beslut om, dvs. ersättning och övriga anställningsvillkor till den verkställande direktören samt principer för ersättning och andra anställningsvillkor avseende företagsledningen och kontrollfunktionerna.

Styrelsen ska vidarebesluta om åtgärder för att följa upp tillämpningen av bolagets ersättningspolicy.

**Centrala funktioner**

Som stöd och för att övervaka verksamhetens hantering av riskerna finns de centrala funktionerna Riskhanteringsfunktionen, Funktionen för regelefterlevnad samt Aktuariefunktionen.

Riskhanteringsfunktionen rapporterar löpande till Vd, revisionsutskott och styrelse om hur bolagets samtliga risker utvecklas. Funktionen kontrollerar att det finns en ändamålsenlig riskmedvetenhet och acceptans för att hantera risker inom verksamheten. Riskhanteringsfunktionen är även stödande och arbetar för att verksamheten har de rutiner, system och verktyg som krävs för att upprätthålla den löpande hanteringen av risker.

Funktionen för regelefterlevnad ansvarar för att övervaka och kontrollera att verksamheten bedrivs med god regelefterlevnad och rapporterar löpande till Vd, revisionsutskott och styrelse. Funktionen ger även stöd och råd till verksamheten och säkerställer att verksamheten informeras om nya och ändrade regler.

Aktuariefunktionen svarar för kvaliteten i beräkningen av försäkringstekniska avsättningar. Aktuariefunktionen bidrar även till relevanta delar av riskberäkningarna och yttrar sig också över policyn för tecknande av försäkringar samt lämpligheten av bolagets återförsäkringslösningar.

Styrelsen har även en internrevisionsfunktion till sitt förfogande. Internrevisorn skall medverka till och kontrollera att verksamheten inom bolaget bedrivs mot fastställda mål och i enlighet med styrelsens intentioner och riktlinjer genom att undersöka och utvärdera den interna styrningen. Revisionsutskottet har till uppgift att, med utgångspunkt från bolagets riskbedömning, föreslå styrelsen inriktning och omfattning för internrevisionernas arbete.

Bolaget har etablerade riskråd inom bolagets olika verksamhetsområden. Deras uppgift är att följa utvecklingen av respektive verksamhets risker. I riskråden ingår ansvariga för respektive verksamhet samt funktionen för regelefterlevnad och riskhanteringsfunktionen.

**Risker i försäkringsverksamheten**

Risker i försäkringsverksamheten består av skadeförsäkringsrisk och livförsäkringsrisk, där den huvudsakliga risken är skadeförsäkringsrisk som består av premierisk, reservrisk och katastrofrisk. Premierisk utgör risken för förluster till följd av att årets skador blir större än förväntat. Reservrisk är risken för förluster på grund av negativt utfall vid avveckling av avsättningarna för oreglerade skador. Katastrofrisk är risken för förluster till följd av att extrema väderförhållanden, naturkatastrofer, epidemier eller katastrofer orsakade av mänskliga aktiviteter som leder till mycket stora skadebetalningar.

Bolaget tecknar såväl direkt skadeförsäkring som mottagen skadeåterförsäkring inom områdena sjukdom och olycksfallsförsäkring, egendom, ansvar, motorfordon och trafikförsäkring samt mottagen livåterförsäkring.

För att begränsa riskerna i försäkringsrörelsen deltar bolaget i ett riskutbyte tillsammans med de 22 övriga länsförsäkringsbolagen i länsförsäkringsbolagsgruppen. Hanteringen av riskutbytet administreras inom det gemensamt ägda bolaget Länsförsäkringar AB. Riskutbytet innebär att de deltagande bolagen begränsar sina åtaganden i försäkringsavtalen upp till vissa, av styrelsen - per riskslag - fastställda belopp (själbehåll), per skada och per händelse. Den högsta kostnad som kan belasta bolaget vid enskild skada är för 2023 25 Mkr. Återförsäkringen tar alltså sikte på att begränsa bolagets kostnad för egen räkning, i första hand per enskild skada och i andra hand per händelse.

Skyddet för trafikskador är anpassat till begränsningarna i Trafikskadelagen.

För skador som inträffat utomlands i länder med obegränsat ansvar finns en tilläggsförsäkring som ger ett obegränsat skydd.

Det externa katastrofskyddet är 8,3 miljarder kronor per händelse. För katastrofskador som överstiger 8,3 miljarder kronor har det under verksamhetsåret funnits ett internt återförsäkringsskydd inom länsförsäkringsgruppen som omfattar ytterligare cirka 6,6 miljarder kronor.

Risken att bolaget av misstag tecknar en risk som i sin helhet, eller till en del, inte täcks av bolagets återförsäkringsprogram, är en processrisk och är ett exempel på risk som definitionsmässigt hör hemma under rubriken ”Operativa risker”.

Premie- och reservrisken är störst i skadeportföljer med lång avvecklings-tid, det vill säga avtal där de stora utbetalningarna tenderar att komma först många år framåt i tiden. Detta är särskilt märkbart inom trafik-, sjuk- och olycksfallförsäkring, vilka tillsammans utgör en relativt stor andel av bolagets avsättning för oreglerade skador.

När det gäller trafikskador tillkommer även osäkerhet om den framtida kostnadsutvecklingen på grund av att förändrad lagstiftning och myndighetsbeslut i efterhand kan påverka hur trafikförsäkringen belastas med kostnader.

I mottagen affär bedömer bolaget att den största risken är engagemanget i återförsäkringen av Länsförsäkringar Fondlivs så kallade Mass-Lapse. Maximal ansvarighet per skadehändelse uppgick för bolagets del till 98 Mkr.

#### Premierisk

Premierisken hänför sig till prissättning av försäkringsavtal och den inneboende osäkerhet som är förenad med dessa avtal. Risken är att den beräknade premien inte kommer att täcka de faktiska skade- och driftskostnaderna för ännu ej inträffade skador. Risken består dels av en genuin osäkerhet om det faktiska utfallet av varje enskilt försäkringsavtal, och dels en osäkerhet gällande den ingående totala avsättningen för ännu ej inträffade skador på redan ingångna försäkringsavtal. I tillägg finns en osäkerhet gällande om den under nästa år intjänade premien på årets försäljning kommer att vara tillräcklig för att täcka skade- och driftskostnader som kommer att belöpa på nästa räkenskapsår.

Osäkerheten om utfallet av årets försäljning kan uppkomma genom att den prissättningsprocess som bolaget utvecklat eventuellt innehåller brister. Ett exempel är att bolagets tarifferings- och premiekalkylmodeller kan vara felspecificerade, eller att de bygger på felaktiga antaganden.

#### Reservrisk

Reservrisk är risken för att avsättningen för oreglerade skador inte räcker för att reglera inträffade skador. Den hanteras främst genom utvecklade aktuariella metoder och en noggrann kontinuerlig uppföljning av anmälda skador.

Utvecklingen av bolagets avsättning för oreglerade skador följs upp löpande genom analys av avvecklingsresultatet, dvs. en uppföljning av hur väl föregående års skadereserver räcker till att täcka kostnaden för inträffade skador. Dessa löpande genomgångar innebär att alla skadehandläggare går igenom sina oreglerade skador och kontrollerar att den kvarvarande reserven är tillräcklig för att slutreglera skadorna. Utöver detta sker även aktuariell analys av skadereserven.

Bolagets totala Försäkringstekniska avsättningar, exklusive återbäring, framgår av tabellen nedan.

#### Katastrofrisk

Bolagets verksamhetsområde är i första hand begränsat till det som förut var Älvsborgs län, vilket innebär att de risker bolaget tecknat är koncentrerade till en förhållandevis liten region. Detta medför en relativt stor risk att flera enskilda försäkringar blir skadedrabbade vid en större skada som exempelvis en brand eller stormskada. Främst är det olika typer av egendomsförsäkring (exempelvis fastighets-, lantbruk/skogs- och villaförsäkring) som är särskilt känslig för denna geografiska koncentration.

Genom det interna riskutbytet är bolaget också exponerat för katastrof-skador som inträffar i de övriga länsförsäkringsbolagen och överstiger det externa återförsäkringsskyddet via spilloverpoolen. Den maximala kapaciteten i spilloverpoolen är den aktuariellt modellerade 1 000 årshändelsen för hela Länsförsäkringsgruppen. Bolagets andel i spilloverpoolen motsvarar bolagets procentuella andel av det totala konsolideringskapitalet för samtliga 23 länsförsäkringsbolag.

#### Känslighet för risker hänförliga till försäkringsavtal

Avsättningarna för skadeförsäkringar samt skadelivräntor är känsliga för förändringar i olika parametrar som påverkar riskerna. Känsligheten för förändringar av några av dessa antaganden är svår att kvantifiera, exempelvis en förändring i regleringen av trafikförsäkringen. Tabellen nedan visar känsligheten på hur förändrade skadekostnader samt räntor kan påverka bolagets försäkringstekniska avsättningar, resultat före skatt samt eget kapital.

| Skadeår   | 2018    | 2019    | 2020    | 2021    | 2022    | 2023    | Totalt    |
|---|---------|---------|---------|---------|---------|---------|-----------|
| Uppskattad skadekostnad:                              |         |         |         |         |         |         |           |
| I slutet av skadeåret                                 | 784 388 | 858 180 | 755 595 | 822 870 | 880 462 | 994 997 | 5 096 492 |
| ett år senare   | 789 424 | 838 088 | 731 387 | 838 560 | 877 259 | 0       | 4 074 718 |
| två år senare   | 786 768 | 830 369 | 714 942 | 844 788 |         | 0       | 3 176 867 |
| tre år senare   | 784 646 | 816 031 | 706 543 | 0       | 0       | 0       | 2 307 221 |
| fyra år senare  | 770 802 | 816 724 | 0       | 0       | 0       | 0       | 1 587 526 |
| fem år senare   | 766 168 | 0       | 0       | 0       | 0       | 0       | 766 168   |
|   |         |         |         |         |         |         |           |
| Uppskattad slutlig skadekostnad per 31/12 2023        | 766 168 | 816 724 | 706 543 | 844 788 | 877 259 | 994 997 | 5 006 479 |
| Ack utbetalda skadeersättningar                       | 713 922 | 752 479 | 656 720 | 743 304 | 722 520 | 528 532 | 4 117 477 |
| Avsättning oreglerade skador                          | 52 246  | 64 245  | 49 823  | 101 484 | 154 739 | 466 636 | 889 174   |
| Avsättning avseende tidigare år än 2018               |         |         |         |         |         |         | 315 522   |
| Skadelivräntor  |         |         |         |         |         |         | 337 603   |
| Avsättning skaderegleringskostnader                   |         |         |         |         |         |         | 90 505    |
| Total avsättning i balansräkningen, direkt försäkring |         |         |         |         |         |         | 1 632 804 |

#### Faktiska skadeanspråk jämfört med tidigare uppskattningar

Tidigare års skattningar av skadekostnader för enskilda skadeår utgör ett mått på bolagets förmåga att förutse den slutliga skadekostnaden. Tabellen ovan visar kostnadsutvecklingen för skadeåren 2018–2023 för direkt försäkring före återförsäkring.

#### Livförsäkringsrisk

Livförsäkringsrisk avser risken för förluster vid försäkring av enskilda personers liv och hälsa. För Länsförsäkringar Älvsborg utgörs dessa risker av bolagets skadelivräntor, vilket medför att relevanta underkategorier i sin tur är livs-fallsrisk, kostnadsrisk och omprövningsrisk.

Livsfallsrisken är risken för förluster till följd av att de försäkrade lever längre än vad som antagits och utgör därmed en risk i bolagets skadelivränterörelse där åtagandet utgörs av livsvarigt löfte om utbetalningar. Kostnadsrisk är risken att kostnaden för administrationen av försäkringarna blir större än vad som antagits, vilket utgör en risk i bolagets skadelivränterörelse där utbetalningar kommer att administreras under lång tid efter det att försäkringen sålts. Omprövningsrisk är risken för att ny lagstiftning påverkar framtida utbetalningar, vilket utgör en risk i bolagets skadelivränterörelse vars framtida utbetalningar är värdesäkrade och där principerna för denna värdesäkring kan påverkas genom lagstiftning.

Riskerna hanteras bland annat genom uppföljning av dödlighet inom hela Länsförsäkringsgruppens skadelivräntebestånd, återförsäkring, kostnads-uppföljning samt att som remissinstans ge lagstiftaren en korrekt bild av konsekvenser vid eventuell ny lagstiftning.

#### Marknadsrisk

Med marknadsrisk avses risken för förluster på grund av värdenedgångar i placeringstillgångarna och på grund av att försäkringstekniska avsättningar ökar i värde som en följd av att de räntor som används för diskontering sjunker. Marknadsrisker delas i Länsförsäkringar Älvsborg in i kategorierna ränterisk, spreadrisk, aktierisk, fastighetsrisk, valutarisk samt koncentrationsrisk.

Förändringar i räntekurvor, kreditspreadar, valutakurser, aktiekurser och fastighetspriser påverkar marknadsvärdena för finansiella tillgångar och skulder. Marknadsrisken är risken för att verkligt värde eller framtida kassaflöden från ett finansiellt instrument varierar på grund av förändringar i marknadspriserna.

Marknadsrisker begränsas genom att bolaget har ett regelverk bestående av en policy för kapitalförvaltning samt en riktlinje för kapitalplacering som beskriver hur bolaget skall placera tillgångarna och till vilken risk detta får göras. Dessa revideras minst en gång per år och beslutas av styrelsen.

I detta regelverk har bolaget även tagit hänsyn till de legala krav som kan påverka hur bolaget får placera kapitalet.

Bolagets kapitalförvaltning bedrivs utifrån en aktsamhetsprincip vilket bland annat innebär att placeringar endast görs i tillgångar vars risker bolaget anser sig kunna identifiera, mäta, övervaka, hantera, kontrollera och rapportera. Bolagets strategiska allokering sammanfattas i en normalportfölj. Normalportföljens sammansättning ska säkerställa en väl diversifierad tillgångsportfölj, att aktsamhet i kapitalförvaltningen uppnås samt att åtagandena mot försäkringstagarna alltid kan fullföljas.

Riskerna i placeringsportföljen övervakas kontinuerligt och hanteras genom överväganden om vilka placeringar som ger bäst avvägning mellan möjligheter till avkastning och risk. Vidare genomförs regelbundna stress-tester och scenarioanalyser för att analysera effekterna på bland annat kapital och nyckeltal såsom exempelvis täckningsgrad. Styrelsen beslutar om normalportföljen, allokering samt avvikelseintervall. Förutom riskreducerande åtgärder per riskkategori har bolaget även begränsningar avseende handel med derivatinstrument.

Länsförsäkringar Älvsborg har möjlighet att använda derivatinstrument enligt fastställda riktlinjer. När sådana används i förvaltningen ska syftet vara att antingen reducera risker i den ordinarie kapitalförvaltningen eller för att underlätta ett effektivt förvaltningsarbete. En gång i månaden erhåller kapitalutskottet samt styrelsen en finansrapport där det framgår hur förvaltningen gått och hur bolagets placeringstillgångar är placerade.

#### Känslighetsanalys

Nedanstående sammanställning visar effekten på bolagets egna kapital i tkr efter skatt vid:

|  |                    |               |
|--|--------------------|---------------|
|  |                    | <b>Belopp</b> |
| Minskade marknadsvärden på aktier och andelar      | 1 <span> </span> % | -39 627       |
| Minskade marknadsvärden på räntebärande tillgångar | 1 <span> </span> % | -16 442       |
| Minskade fastighetsvärden                          | 1 <span> </span> % | -19 522       |
| Negativa valutakursförändringar                    | 1 <span> </span> % | -30 586       |

## Aktierisk

Med aktierisk avses risken för förluster till följd av ändringar, i prisnivå eller volatilitet, av aktiekurser.

Aktiekursrisk är bolagets enskilt största marknadsrisk. Totalt har bolaget en aktieexponering på 4 990,8 (4 039,9) Mkr. För att begränsa och förebygga effekter av eventuella kraftiga fall på aktiemarknaden verkar bolaget för att förvalta en väldiversifierad och riskmedveten placeringsstrategi för aktieportföljen, som samtidigt möter bolagets policy för kapitalförvaltning. Det betyder bland annat att bolaget med månatlig periodicitet redovisar portföljen utifrån ett antal riskområden i en förvaltningsrapport.

### AKTIEPLACERINGAR, GEOGRAFISK INDELNING

(posten Aktier och andelar i balansräkningen)

|             |       |
|-------------|-------|
| Sverige     | 22.1% |
| Nordamerika | 50.7% |
| Europa      | 19.3% |
| Asien       | 3.5%  |
| Oceanien    | 3.7%  |
| Övriga      | 0.7%  |

## Valutarisk

Med valutarisk avses risken för förluster till följd av ändring i valutakurser.

Bolaget har både tillgångar och skulder i utländsk valuta. För skuldsidan är risken mycket begränsad och är endast hänförlig till ett enskilt återförsäkringskontrakt. På tillgångssidan uppgår den totala valutaexponeringen till 3 852,1 (3 128,1) Mkr.

Av tabellen nedan framgår hur förändringar av valutakurser påverkar resultatet.

### VALUTAKURSENS PÅVERKAN PÅ RESULTATET, MKR

| Antagande               | Valutaexponering (tillgångar) | Resultat före skatt | Eget kapital |
|-------------------------|-------------------------------|---------------------|--------------|
| <b>2023</b>             |                               |                     |              |
| Ökad valutakurs +10%    | 3 852.1*                      | 385.2               | 302.8        |
| Minskad valutakurs -10% | -3 852.1                      | -385.2              | -302.8       |
| <b>2022</b>             |                               |                     |              |
| Ökad valutakurs +10%    | 3 128.1**                     | 312.8               | 245.9        |
| Minskad valutakurs -10% | -3 128.1                      | -312.8              | -245.9       |

\* 2023: Tot 3 852,1 Mkr, varav USD 2 547,3 Mkr, EUR 443,8 Mkr

\*\* 2022: Tot 3 128,1 Mkr, varav USD 1 596,1 Mkr, EUR 717,6 Mkr

## Ränterisk

Med ränterisk avses risken för förluster till följd av ändring i marknadsräntornas nivå eller volatilitet.

Bolagets placeringar i räntebärande värdepapper uppgår totalt till 2 070,8 (2 283,2) Mkr. Några räntebärande finansiella skulder finns inte. Bolagets ränteportfölj består huvudsakligen av innehav i ränte- och obligationsfonder. En stor del av ränteförvaltningen var under 2023 utlagd på så kallade diskretionära förvaltningsuppdrag där avtal reglerar hur förvaltningen skall gå till och vilket

### KREDITEXPONERING FÖRDELAD PÅ KREDITBETYG, MKR

| Exponering                                      | AAA   |       | AA   |      | A     |       | BBB   |       | BB   |      | Lägre än BB/utan rating |       |
|---|-------|-------|------|------|-------|-------|-------|-------|------|------|-------------------------|-------|
|   | 2023  | 2022  | 2023 | 2022 | 2023  | 2022  | 2023  | 2022  | 2023 | 2022 | 2023                    | 2022  |
| Obligationer och andra räntebärande värdepapper |       |       |      |      |       |       |       |       |      |      |                         |       |
| - Stats- och kommunobligationer                 | 310,9 | 221,8 | 13,6 | 10,6 | 16,4  | 0,0   | 173,5 | 0,0   | 3,1  | 0,0  | 0,0                     | 0,0   |
| - Bostadsinstitut                               | 341,3 | 267,5 | 58,8 | 17,7 | 53,0  | 0,0   | 93,7  | 0,0   | 1,4  | 0,0  | 38,6                    | 0,0   |
| - Övriga emittenter                             | 39,3  | 53,2  | 24,7 | 79,2 | 206,0 | 370,8 | 504,9 | 722,1 | 22,7 | 30,0 | 168,9                   | 385,8 |
| Övriga lån                                      | 0,0   | 0,0   | 0,0  | 0,0  | 0,0   | 0,0   | 0,0   | 0,0   | 0,0  | 0,0  | 0,0                     | 0,0   |
| Kassa och bank                                  | 0,0   | 0,0   | 0,0  | 0,0  | 143,1 | 203,0 | 0,0   | 0,0   | 0,0  | 0,0  | 0,0                     | 65,6  |

benchmark som skall vara styrande för förvaltningen. Förvaltarna har även ett mandat att avvika från benchmark för att skapa en möjlighet till överavkastning. Durationen i ränteportföljen uppgår för närvarande till 3,5 (1,1) år. Detta ger en upp- eller nedskrivning i marknadsvärde på ca 73 mkr vid en ränterörelse på 1%.

## Spreadrisk

Med spreadrisk avses risken för förluster till följd av ändring i differensen mellan marknadsräntor på obligationer med kreditrisk och statspappersräntor. För att begränsa spreadrisken ska alltid minst 75 procent av de räntebärande tillgångarna bestå av investment grade.

## Fastighetsrisk

Med fastighetsrisk avses risken för förluster till följd av ändring i priset på fastigheter.

Bolagets exponering i fastigheter uppgår till totalt 2 458,7 (2 615,9) Mkr. Beståndet består i all väsentlighet av innehavet i Humlegården Fastigheter AB, som äger fastigheter i Stockholm, och bolagets kontorslokaler i Vänersborg. Humlegården AB innehas i ägandeformen aktier, men då bolagets innehav endast består av fastigheter har vi valt att klassa det som fastighetsrisk. Den mest betydande fastighetsrisken är att fastighetsvärdena går ned till följd av olika omvärldsförändringar. Exponeringen mot direktägda fastigheter utgör 19,6 (22,0) procent av bolagets placeringstillgångar.

## Koncentrationsrisk

Koncentrationsrisk definieras som risken för förluster till följd av att risk-exponering inte är tillräckligt diversifierad. Koncentrationsrisk kan härröra från koncentrationer i såväl tillgångar såsom i skulder. Koncentrationsrisk i placeringstillgångarna motverkas primärt genom diversifiering av bolagets placeringstillgångar genom beslut om högsta exponering per motpart. En stor del av bolagets tillgångar är placerade i innehav i Länsförsäkringar AB samt Humlegården Fastigheter AB, vilka utgör bolagets enskilt största koncentrationer.

I försäkringsrörelsen hanteras koncentrationer genom begränsningar av exponering per återförsäkringsgivare. Bolagets ledning och styrelse tar återkommande del av rapportering om stora exponeringar och riskkoncentrationer.

## Motpartsrisk

Motpartsrisk avser de resultateffekter som uppstår om en utgivare eller motpart i ett finansiellt instrument inte kan fullgöra sina förpliktelser.

Då bolaget i all väsentlighet har sina placeringar i räntebärande instrument i flertalet räntefonder anses motpartsrisken vara hanterad. Utöver detta finns även begränsningar gällande vilka motparter som får hantera bolagets likvida medel.

Motpartsrisken i återförsäkring är risken att betalning inte erhålls från återförsäkringsgivare i enlighet med återförsäkringsavtalen. För att begränsa denna risk har länsförsäkringsgruppen ett särskilt regelverk för vilka externa återförsäkringsgivare, dvs. motparter utanför länsförsäkringsgruppen, som får användas. Dessutom eftersträvas en spridning på ett flertal olika återförsäkrare.



Bolaget har på balansdagen 309,8 (292,2) Mkr i återförsäkrarens andel av oreglerade skador. Av dessa avser endast en mindre del externa återförsäkrare.

Av tabellen på sidan 44 framgår bolagets kreditexponering fördelad på kreditbetyg.

## Likviditetsrisk

Likviditetsrisk är risken för att bolaget får svårigheter att fullgöra åtaganden som är förenade med finansiella och försäkringstekniska skulder. För Länsförsäkringar Älvsborg är likviditet normalt inget problem eftersom premierna i försäkringsrörelsen betalas in i förskott och stora skadeutbetalningar ofta är kända långt innan de förfaller.

Bolaget har som riktlinje att alltid ha en likviditet som uppgår till mellan 50 och 150 Mkr. Utöver detta finns alltid möjlighet att med två till tre dagars varsel göra betydligt större belopp likvida genom försäljning av olika placeringstillgångar. Durationen i bolagets ränteportfölj är väsentligt kortare än förfallostrukturen för bolagets prognostiserade försäkringsskuld.

## Operativ risk

Operativ risk är risken för förluster till följd av icke ändamålsenliga eller misslyckade processer, mänskliga fel, felaktiga system eller externa händelser. En viktig del av bolagets riskhantering är processarbetet. En väl styrd process tydliggör för medarbetare på alla nivåer inom vilka ramar som verksamheten skall bedrivas. Processerna är även utgångspunkten för bolagets riskanalys, vilket återspeglas i organisation och handlingsplaner. En central del i processutvecklingen är att arbeta med ständiga förbättringar där både medarbetares och kunders synpunkter tas tillvara.

Incidentrapportering är en viktig del av risarbetet. De incidenter som inträffar loggas och hanteras i ett särskilt system för att möjliggöra analys och förebyggande åtgärder.

Bolagets funktioner för riskhantering, regelefterlevnad och internrevision har, som tidigare beskrivits, bland annat till uppgift att på olika sätt identifiera, hantera, granska och rapportera bolagets operativa risker.

## Legala- och compliancerisker

Länsförsäkringar Älvsborg bedriver tillståndspliktig verksamhet och ska därmed uppfylla de lagar och förordningar som reglerar denna verksamhet. Med compliancerisk avses risken för att bolaget inte lever upp till dessa krav och därmed ytterst kan få tillståndet återkallat eller kan erhålla ekonomiska sanktioner. Med legala risker avses risker för bristande efterlevnad av

andra legala krav, t.ex. i externa regelverk eller avtal, som bolaget har att följa. Compliancerisken hanteras inom ramen för de operativa riskerna.

I not 1 har redogörelse lämnats om skattemässig klassificering av innehavet i Länsförsäkringar AB och dess påverkan på det egna kapitalet.

## Affärsrisk

Affärsrisker omfattar risk för förluster till följd av affärsstrategier och affärsbeslut som visar sig vara missriktade, konkurrenters åtgärder, omvärldsförändringar och negativa rykten om bolaget, liksom en oväntad nedgång i intäkter från exempelvis volymminskningar. Affärsrisker hanteras på styrelse- och ledningsnivå genom analyser och beslut dels inför strategiska vägval om inriktningen av verksamheten och dels i den årliga affärsplaneringsprocessen samt då utvecklingen på koncernens marknader så kräver. De specifika affärsrisker som vid var tid bedöms som viktigast följs fortlöpande upp på ledningsnivå.

## Risker i övrig verksamhet

I bolagets avtal med Länsförsäkringar Bank AB regleras hur stor ersättning bolaget skall ha för den förmedlade bankaffären. I detta avtal framgår även att Länsförsäkringar Älvsborg skall stå för 80 procent av de kreditförluster som eventuellt uppkommer på de lån som bolaget förmedlat till Länsförsäkringar Bank. Vid en eventuell kreditförlust utgår därmed ingen ersättning för förmedlad affär förrän 80 procent av den uppkomna kreditförlusten är täckt.

## Hållbarhetsrisk

Hållbarhetsrisk är risken för att bolaget eller bolagets kunder drabbas negativt av sociala, etiska, ekonomiska och/eller miljö och klimatrelaterade händelser på kort, medel och lång sikt.

Hållbarhetsrisker finns inom alla delar av bolagets verksamhet och delas in i miljö- och klimatrelaterade risker, sociala och personalrelaterade risker, korruptionsrisker och risker inom mänskliga rättigheter. Väsentliga hållbarhetsrisker hanteras löpande under året och är en del i det systematiska riskhanteringsarbetet och bolagets ERSA-process.

Bolagets hållbarhetsarbete eftersträvar att kombinera affärs- och samhällsnytta. Styrning av hållbarhetsarbetet och dess relaterade risker är integrerat i bolagets ordinarie företagsstyrningssystem och är upptaget i relevanta styrdokument.

## Rapportering av risk

Bolaget använder sig av en beräkningsmodell för att mäta totalrisk som baseras på Solvens II-regelverket. Mätetalet är i form av ett solvenskapitalkrav som förväntas svara mot det sämsta årsresultatet som skulle kunna uppstå under tvåhundra slumpmässiga verksamhetsår, givet dagens riskexponering och de i modellen antagna diversifieringseffekterna mellan och inom de olika risklagen. Solvenskapitalkvoten beräknas sedan genom att det totala riskbeloppet ställs i relation till bolagets kapitalbas.

Bolagets styrelse och ledning får en riskrapport en gång per kvartal som beskriver bolagets aktuella risksituation. I rapporten framgår bland annat hur de olika riskerna utvecklats över tid och hur relationen mellan totalrisk och kapital har utvecklats samt kvalitativ information om bolagets övriga risker, såsom exempelvis affärsrisker och operativa risker.

Av tabellen nedan framgår bolagets kapitalbas, totala kapitalkrav samt kapitalkvot enligt Solvens II.

| Mkr                                  | 2023-12-31    | 2022-12-31   |
|--------------------------------------|---------------|--------------|
| Marknadsrisk                         | 4 877         | 4 270        |
| Försäkringsrisk                      | 694           | 612          |
| Motpartsrisk                         | 68            | 89           |
| Diversifiering                       | -539          | -494         |
| Förlusttäckning i uppskjutna skatter | -413          | -355         |
| Operativ risk                        | 48            | 46           |
| <b>Totalt kapitalkrav</b>            | <b>4 735</b>  | <b>4 168</b> |
| <b>Kapitalbas</b>                    | <b>10 306</b> | <b>9 839</b> |
| <b>Kapitalkvot</b>                   | <b>218%</b>   | <b>236%</b>  |

Länsförsäkringsgruppen använder sig av en gemensam riskapplikation för kapitalkravsberäkningar. Dessa beräkningar är baserade på senast tillgänglig information och tekniska specifikationer rörande kraven om kapitalkravsberäkningar enligt Solvens II.

Riskernas inverkan på bolagets kapital utvärderas löpande och kapitalhanteringen hänger nära samman med styrningen av risktagandet. Det samband som finns mellan storleken på risker och behovet av kapital har blivit alltmer tydligt i legala solvenskapitalkrav. Sedan flera år har Länsförsäkringar Älvsborg arbetat med ett kapitalmål för bolagets kapitalstyrka formulerat på grundval av de riskbaserade kapitalkraven i enlighet med Solvens II-regelverket. Enligt beslut av styrelsen ska solvenskapitalkvoten vara inom ett målintervall. Målintervallet för kapitalkvoten är fastställt till 200 % (undre målnivån) och 300 % (övre målnivån).

Utöver de risker som omfattas av standardformeln så har bolaget även andra risker och åtaganden vilket gör att bolagets totala riskprofil omfattar också andra risker än de som kommer av det regulativa kravet. Detta gör att bolaget behöver hålla ett större kapital för att täcka in alla materiella risker. De mest påtagliga riskerna är hänförliga till bolagets affärsrisker samt bolagets organisationsform.

I samband med den årliga affärsplaneringen, genomförs en egen risk- och solvensanalys (ERSA) som avser att säkerställa att bolaget vid var tid har tillräckligt kapital och tillräcklig likviditet. Analysen tar sin utgångspunkt i arbetet med affärsplanen och dess basscenario men inkluderar även ytterligare scenarier och stresstester för att ge kompletterande underlag om framtida kapitalbehov vid såväl en förväntad omvärlds- och affärsutveckling som vid en oförväntad negativ utveckling. Analysen genomförs på ett sådant sätt att styrelsen och ledningen skapar en samsyn kring frågor om kapitalstruktur och kapitalbehov samt en beredskap för att vid behov kunna reducera riskerna eller på annat sätt förstärka bolagets ställning. Bolagets prognoser visar på en fortsatt god kapitalisering under de kommande åren även vid mindre gynnsamma händelser.



## NOT 3 PREMIEINKOMST, TKR

|                                     | 2023             | 2022             |
|-------------------------------------|------------------|------------------|
| Direkt försäkring, Sverige          | 1 551 963        | 1 458 675        |
| Premier för mottagen återförsäkring | 93 366           | 95 334           |
| <b>Delsumma Premieinkomst</b>       | <b>1 645 329</b> | <b>1 554 009</b> |
| Premier för avgiven återförsäkring  | -66 668          | -73 267          |
| <b>Summa premieinkomst*</b>         | <b>1 578 661</b> | <b>1 480 742</b> |

\* Premieinkomst efter avdragen länsbonus

## NOT 4 KAPITALAVKASTNING ÖVERFÖRD FRÅN FINANSRÖRELSEN, TKR

|  | 2023    | 2022   |
|--|---------|--------|
| Överförd kapitalavkastning*                      | 144 972 | 39 038 |
| Räntesats sak och kasko %                        | 5,00    | 3,65   |
| Räntesats trafik direkt affär %                  | 5,00    | 3,65   |
| Räntesats olycksfall och mottagen trafik affär % | 5,00    | 3,65   |

\* I not 1 redogörs för hur "överförd kapitalavkastning" har beräknats.

## NOT 5 UTBETALDA FÖRSÄKRINGSERSÄTTNINGAR, TKR

|  | Före avgiven återförsäkring |                 | Återförsäkrares andel |              | Försäkringsersättningar f.e.r |                 |
|--|-----------------------------|-----------------|-----------------------|--------------|-------------------------------|-----------------|
|  | 2023                        | 2022            | 2023                  | 2022         | 2023                          | 2022            |
| Utbetalda försäkringsersättningar        | -1 028 622                  | -841 142        | 51 571                | 6 059        | -977 051                      | -835 083        |
| Driftskostnader för skadereglering       | -119 565                    | -108 388        | 0                     | 0            | -119 565                      | -108 388        |
| <b>Utbetalda försäkringsersättningar</b> | <b>-1 148 187</b>           | <b>-949 530</b> | <b>51 571</b>         | <b>6 059</b> | <b>-1 096 616</b>             | <b>-943 471</b> |

## NOT 6 DRIFTSKOSTNADER, TKR

|  | Koncernen       |                 | Moderbolaget    |                 |
|--|-----------------|-----------------|-----------------|-----------------|
|  | 2023            | 2022            | 2023            | 2022            |
| Årets anskaffningskostnader                                      | -211 311        | -170 739        | -211 311        | -170 739        |
| Administrationskostnader   | -110 897        | -82 065         | -110 945        | -83 899         |
| Provisioner i avgiven återförsäkring                             | -1 479          | -1 453          | -1 479          | -1 453          |
| Förändring av förutbetalda anskaffningskostnader                 | -2 950          | 2 057           | -2 950          | 2 057           |
| <b>Summa driftskostnader i försäkringsrörelsen</b>               | <b>-326 637</b> | <b>-252 200</b> | <b>-326 685</b> | <b>-254 034</b> |
| <b>Övriga driftskostnader</b>                                    |                 |                 |                 |                 |
| Skaderegleringskostnader (se not 5)                              | -119 565        | -108 388        | -119 565        | -108 388        |
| Driftskostnader i kapitalförvaltningen (se not 9)                | -27 670         | -22 636         | -27 670         | -22 636         |
| Intäkter i dotterföretag, övrig intäkt RR                        | 55 279          | 46 642          | 0               | 0               |
| Driftskostnad i dotterföretag, övrig kostnad RR                  | -59 725         | -32 994         | 0               | 0               |
| Ersättning förmedlad livförsäkringsaffär, övrig intäkt RR        | 26 521          | 25 957          | 26 521          | 25 956          |
| Kostnad avseende förmedlad livförsäkringsaffär, övrig kostnad RR | -18 687         | -15 649         | -18 687         | -15 648         |
| Ersättning förmedlad bankverksamhet, övrig intäkt RR             | 241 328         | 196 969         | 241 328         | 196 968         |
| Kostnad avseende förmedlad bankverksamhet, övrig kostnad RR      | -225 526        | -200 308        | -225 526        | -199 008        |
| <b>Summa totala driftskostnader</b>                              | <b>-454 682</b> | <b>-362 607</b> | <b>-450 284</b> | <b>-376 790</b> |
| <b>Totala driftskostnader, kostnadslagsindelning</b>             |                 |                 |                 |                 |
| Personalkostnader  | -390 935        | -328 445        | -363 377        | -309 629        |
| Lokal- och administrativa kostnader                              | -338 287        | -276 998        | -343 372        | -281 666        |
| Avskrivningar  | -10 257         | -11 208         | -6 166          | -7 369          |
| Övriga kostnader   | -91 689         | -59 324         | -58 509         | -44 852         |
| Omkostnadsbidrag för förmedlad affär                             | 268 144         | 223 148         | 268 144         | 223 148         |
| Ersättning för databearbetning                                   | 52 996          | 43 578          | 52 996          | 43 578          |
| Övriga intäkter  | 55 346          | 46 642          | 0               | 0               |
| <b>Summa totala driftskostnader</b>                              | <b>-454 682</b> | <b>-362 607</b> | <b>-450 284</b> | <b>-376 790</b> |
| <b>Tilläggsupplysningar avseende ersättning till revisorer</b>   |                 |                 |                 |                 |
| KPMG AB  |                 |                 |                 |                 |
| - Revisionsuppdrag   | 1 500           | 912             | 1 175           | 781             |
| - Revisionsverksamhet utöver revisionsuppdraget                  | 81              | 77              | 81              | 56              |
| <b>Summa ersättning till revisorer</b>                           | <b>1 581</b>    | <b>989</b>      | <b>1 256</b>    | <b>837</b>      |



**NOT 7** ÅRETS NETTORESULTAT PER KATEGORI AV FINANSIELLA INSTRUMENT, TKR

|  | Koncernen      |                   | Moderbolaget   |                   |
|--|----------------|-------------------|----------------|-------------------|
|  | 2023           | 2022              | 2023           | 2022              |
| Aktier och andelar i dotterföretag                               | 0              | 0                 | -143 830       | 298 962           |
| Aktier och andelar i intresseföretag                             | 0              | 0                 | 86 394         | 145 773           |
| Aktier och andelar i övriga företag som det finns ägarintresse i | -567           | -4 405            | -567           | -4 405            |
| Aktier och andelar   | 568 675        | -1 133 276        | 692 911        | -1 422 004        |
| Obligationer och andra räntebärande värdepapper                  | 141 129        | -87 739           | 141 129        | -87 739           |
| Övriga ränteintäkter och räntekostnader                          | 8 327          | 2 043             | 11 645         | 3 469             |
| Byggnader och mark   | -19 015        | -1 094            | -7 404         | -1 344            |
| Kapitalförvaltningskostnader                                     | -27 670        | -22 636           | -27 670        | -22 636           |
| <b>Summa</b>   | <b>670 879</b> | <b>-1 247 107</b> | <b>752 607</b> | <b>-1 089 924</b> |

**NOT 8** KAPITALAVKASTNING INTÄKTER, TKR

|   | Koncernen      |                | Moderbolaget   |                |
|---|----------------|----------------|----------------|----------------|
|   | 2023           | 2022           | 2023           | 2022           |
| Hysesintäkter från byggnader och mark           | 12             | 12             | 12             | 12             |
| Valutakursvinster                               | 128 831        | 150 255        | 128 832        | 150 255        |
| Ränteintäkter                                   |                |                |                |                |
| övriga ränteintäkter                            | 8 682          | 3 548          | 11 998         | 4 974          |
| Realisationsvinster                             |                |                |                |                |
| aktier och andelar                              | 719 191        | 204 803        | 719 191        | 204 803        |
| obligationer och andra räntebärande värdepapper | 35 951         | 474            | 35 951         | 474            |
| Utdelningar                                     |                |                |                |                |
| svenska aktier och andelar                      | 10 263         | 6 125          | 10 263         | 6 125          |
| utländska aktier och andelar                    | 25 891         | 20 920         | 25 891         | 20 920         |
| svenska räntefonder                             | 3 799          | 2 189          | 3 799          | 2 189          |
| utländska räntefonder                           | 2 492          | 4 706          | 2 492          | 4 706          |
| från dotterföretag                              | 0              | 139 200        | 0              | 139 200        |
| från intresseföretag                            | 0              | 0              | 45 664         | 114 500        |
| <b>Summa kapitalavkastning, intäkter</b>        | <b>935 112</b> | <b>532 232</b> | <b>984 092</b> | <b>648 158</b> |

**NOT 9** KAPITALAVKASTNING KOSTNADER, TKR

|   | Koncernen       |                 | Moderbolaget    |                 |
|---|-----------------|-----------------|-----------------|-----------------|
|   | 2023            | 2022            | 2023            | 2022            |
| Driftkostnader från byggnader och mark          | -1 760          | -1 106          | -5 866          | -1 356          |
| Valutakursförluster                             | -198 855        | -19 112         | -198 855        | -19 112         |
| Räntekostnader                                  |                 |                 |                 |                 |
| övriga räntekostnader                           | -355            | -1 505          | -353            | -1 505          |
| Realisationsförluster                           |                 |                 |                 |                 |
| aktier och andelar                              | -135 889        | -263 903        | -135 889        | -263 903        |
| obligationer och andra räntebärande värdepapper | -22 437         | -26 299         | -22 437         | -26 299         |
| Kapitalförvaltningskostnader                    | -27 670         | -22 636         | -27 670         | -22 636         |
| <b>Summa kapitalavkastning, kostnader</b>       | <b>-386 966</b> | <b>-334 561</b> | <b>-391 070</b> | <b>-334 811</b> |

**NOT 10** OREALISERADE VINSTER PÅ PLACERINGSTILLGÅNGAR, TKR

|  | Koncernen         |          | Moderbolaget      |                |
|--|-------------------|----------|-------------------|----------------|
|  | 2023              | 2022     | 2023              | 2022           |
| Byggnader och mark   | 450               | 0        | 450               | 0              |
| Aktier och andelar i dotterföretag                               | 0                 | 0        | 2 380             | 159 762        |
| Aktier och andelar i intresseföretag                             | 0                 | 0        | 56 957            | 31 273         |
| Aktier och andelar i övriga företag som det finns ägarintresse i | 14 735            | 0        | 14 735            | 0              |
| Aktier och andelar   | 16 224 894        | 0        | 16 224 891        | 0              |
| Obligationer och andra räntebärande värdepapper                  | 133 599           | 0        | 133 599           | 0              |
| <b>Summa orealiserade vinster</b>                                | <b>16 373 679</b> | <b>0</b> | <b>16 433 012</b> | <b>191 035</b> |

**NOT 11** OREALISERADE FÖRLUSTER PÅ PLACERINGSTILLGÅNGAR, TKR

|  | Koncernen          |                   | Moderbolaget       |                   |
|--|--------------------|-------------------|--------------------|-------------------|
|  | 2023               | 2022              | 2023               | 2022              |
| Byggnader och mark   | -17 717            | 0                 | -2 000             | 0                 |
| Aktier och andelar i dotterföretag                               | 0                  | 0                 | -146 210           | 0                 |
| Aktier och andelar i intresseföretag                             | 0                  | 0                 | -16 227            | 0                 |
| Aktier och andelar i övriga företag som det finns ägarintresse i | -15 302            | 0                 | -15 302            | 0                 |
| Aktier och andelar   | -16 205 651        | -1 375 969        | -16 081 413        | -1 525 497        |
| Obligationer och andra räntebärande värdepapper                  | -12 275            | -68 809           | -12 275            | -68 809           |
| <b>Summa orealiserade förluster</b>                              | <b>-16 250 945</b> | <b>-1 444 778</b> | <b>-16 273 427</b> | <b>-1 594 306</b> |

2022 nettoredovisades orealiserade vinster och förluster medan vi 2023 ändrat princip och i stället bruttoredovisar samtliga orealiserade upp- och nedgångar under året. För att utläsa resultateffekten ska man läsa not 10 och 11 hopslagna.

**NOT 12** SKATT PÅ ÅRETS RESULTAT, TKR

|  | Koncernen       |                 | Moderbolaget    |                   |
|--|-----------------|-----------------|-----------------|-------------------|
|  | 2023            | 2022            | 2023            | 2022              |
| <b>Aktuell skattekostnad (-) / intäkt (+)</b>                          |                 |                 |                 |                   |
| Periodens skattekostnad/intäkt   | -82 321         | -35 405         | -80 816         | -34 048           |
| Justering av skatt hänförlig till tidigare år                          | 277             | 4               | 277             | 4                 |
| <b>Summa</b>   | <b>-82 044</b>  | <b>-35 401</b>  | <b>-80 539</b>  | <b>-34 044</b>    |
| <b>Uppskjuten skattekostnad (-) / intäkt (+)</b>                       |                 |                 |                 |                   |
| Uppskjuten skatt avseende temporära skillnader                         | -51 701         | 316 461         | -51 701         | 316 457           |
| Uppskjuten skatt avseende årets avsättningar till obeskattade reserver | -39 113         | -23 095         | 0               | 0                 |
| <b>Redovisad skatt</b>   | <b>-172 858</b> | <b>257 965</b>  | <b>-132 239</b> | <b>282 413</b>    |
| <b>Avstämning av effektiv skatt</b>                                    |                 |                 |                 |                   |
| <b>Redovisat resultat före skatt</b>                                   | <b>749 370</b>  | <b>-925 322</b> | <b>519 626</b>  | <b>-1 038 286</b> |
| Skatt enligt skattesats  | -154 370        | 190 617         | -107 043        | 213 887           |
| Justering av skatt tidigare år   | 277             | 4               | 277             | 4                 |
| Ej avdragsgilla kostnader  | -945            | -1 332          | -945            | -1 332            |
| Ej skattepliktiga intäkter   | 9 407           | 52 262          | 9 407           | 52 262            |
| Skattemässig avskrivning fastighet                                     | 325             | 325             | 325             | 325               |
| Schablonintäkt aktie- och räntefonder                                  | -5 107          | -5 614          | -5 107          | -5 614            |
| Schablonintäkt säkerhetsreserv ö periodiseringsfond                    | -10 327         | -4 502          | -10 327         | -4 502            |
| Tillfällig schablonbeskattning säkerhetsreserv                         | 2 635           | -10 540         | 2 635           | -10 540           |
| Ej skattepliktig förändring, ej påverkan latent skatt                  | -14 753         | 36 745          | -21 461         | 37 923            |
| <b>Redovisad skatt</b>   | <b>-172 858</b> | <b>257 965</b>  | <b>-132 239</b> | <b>282 413</b>    |

**NOT 13** IMMATERIELLA TILLGÅNGAR, TKR

|   | Koncernen |              | Moderbolaget |              |
|---|-----------|--------------|--------------|--------------|
|   | 2023      | 2022         | 2023         | 2022         |
| Ingående anskaffningsvärde              | 14 969    | 14 969       | 14 969       | 14 969       |
| Utgående anskaffningsvärde              | 14 969    | 14 969       | 14 969       | 14 969       |
| Ingående avskrivning                    | -12 831   | -10 692      | -12 831      | -10 692      |
| Årets avskrivning                       | -2 138    | -2 139       | -2 138       | -2 139       |
| Utgående avskrivning                    | -14 969   | -12 831      | -14 969      | -12 831      |
| <b>Redovisat värde vid årets utgång</b> | <b>0</b>  | <b>2 138</b> | <b>0</b>     | <b>2 138</b> |



**NOT 14 BYGGNADER OCH MARK, TKR**



Byggnader och mark utgörs av förvaltningsfastigheter och rörelsefastigheter. De fastigheter som i koncernen klassas som rörelsefastigheter är belägna i centrala Vänersborg, vilken används som huvudkontor, en personalstuga i Sälen (Transtads församling, Malung kommun) samt en kontorsfastighet i Borås. Fastigheten i Borås hyrs till viss del ut till extern hyresgäst men används även i bolagets egna verksamhet. Förvaltningsfastigheten består av en mindre fastighet i Väne-Ryr, Vänersborg.

Värdering avseende fastigheterna i Vänersborg och Borås har gjorts per 2023-12-31 enligt kassaflödes- och ortprismetoden av externa värderingsmän. Se vidare i Not 1, Byggnader och mark.

I moderbolaget redovisas samtliga fastigheter som förvaltningsfastigheter.

| FÖRVALTNINGSFASTIGHETER   | Koncernen      |                | Moderbolaget  |               |
|---|----------------|----------------|---------------|---------------|
|   | 2023           | 2022           | 2023          | 2022          |
| <b>Redovisat värde vid årets ingång</b>                         | <b>283 928</b> | <b>298 928</b> | <b>73 928</b> | <b>82 928</b> |
| Orealiserade värdeförändringar                                  | -17 550        | -15 000        | -1 550        | -9 000        |
| <b>Redovisat värde vid årets utgång</b>                         | <b>266 378</b> | <b>283 928</b> | <b>72 378</b> | <b>73 928</b> |
| <b>Värden uppdelade på förvaltnings- och rörelsefastigheter</b> |                |                |               |               |
| <b>FÖRVALTNINGSFASTIGHETER</b>                                  | <b>2023</b>    | <b>2022</b>    | <b>2023</b>   | <b>2022</b>   |
| <b>Redovisat värde vid årets ingång</b>                         | <b>128</b>     | <b>128</b>     | <b>73 928</b> | <b>82 928</b> |
| Orealiserade värdeförändringar                                  | 0              | 0              | -1 550        | -9 000        |
| <b>Redovisat värde vid årets utgång</b>                         | <b>128</b>     | <b>128</b>     | <b>72 378</b> | <b>73 928</b> |
| <b>RÖRELSEFASTIGHETER</b>                                       | <b>2023</b>    | <b>2022</b>    | <b>2023</b>   | <b>2022</b>   |
| <b>Redovisat värde vid årets ingång</b>                         | <b>283 800</b> | <b>298 800</b> | <b>0</b>      | <b>0</b>      |
| Orealiserade värdeförändringar                                  | -17 550        | -15 000        | 0             | 0             |
| <b>Redovisat värde vid årets utgång</b>                         | <b>266 250</b> | <b>283 800</b> | <b>0</b>      | <b>0</b>      |

**NOT 15 AKTIER OCH ANDELAR I DOTTERFÖRETAG, TKR**

| 2023   | Länsförsäkringar                         |   |                                       |   | Total            | Fastighets AB Brodal<br>556777-5712<br>Tillfullo ägt av L Finans Fastighets AB |
|--|--|---|---------------------------------------|---|------------------|--|
|  | Älvsborgs Förvaltnings AB<br>556664-7136 | Älvsborgs Larmcentral AB<br>556754-0876 | L Finans Fastighets AB<br>559042-7349 | LF Älvsborg Larm och Trygghets-tjänst AB<br>559377-1784 |                  |  |
| <b>Antal aktier</b>                            | <b>1 000</b>                             | <b>1 000</b>                            | <b>50 000</b>                         | <b>1 000</b>  |                  | <b>1 000</b>   |
| <b>Ägd Andel %</b>                             | <b>100</b>                               | <b>100</b>                              | <b>100</b>                            | <b>100</b>  |                  | <b>100</b>   |
| <b>Redovisat värde</b>                         |  |   |                                       |   |                  |  |
| Ingående anskaffningsvärde                     | 16 100                                   | 46 753                                  | 33 050                                | 10 100  | <b>106 003</b>   |  |
| Aktieägartillskott                             | 0  | 0                                       | 0                                     | 20 000  | <b>20 000</b>    |  |
| <b>Utgående anskaffningsvärde</b>              | <b>16 100</b>                            | <b>46 753</b>                           | <b>33 050</b>                         | <b>30 100</b>   | <b>126 003</b>   |  |
| Ingående orealiserade värdeförändringar        | 3 047 169                                | -28 660                                 | 40 545                                | 56  | <b>3 059 110</b> |  |
| Årets orealiserade värdeförändringar           | -124 382                                 | 3 755                                   | -9 622                                | -13 581   | <b>-143 830</b>  |  |
| <b>Utgående orealiserade värdeförändringar</b> | <b>2 922 787</b>                         | <b>-24 905</b>                          | <b>30 923</b>                         | <b>-13 525</b>  | <b>2 915 280</b> |  |
| <b>Verkligt värde vid årets utgång</b>         | <b>2 938 887</b>                         | <b>21 848</b>                           | <b>63 973</b>                         | <b>16 575</b>   | <b>3 041 283</b> |  |
| 2022   | Länsförsäkringar                         |   |                                       |   | Total            | Fastighets AB Brodal<br>556777-5712<br>Tillfullo ägt av L Finans Fastighets AB |
|  | Älvsborgs Förvaltnings AB<br>556664-7136 | Älvsborgs Larmcentral AB<br>556754-0876 | L Finans Fastighets AB<br>559042-7349 | LF Älvsborg Larm och Trygghets-tjänst AB<br>559377-1784 |                  |  |
| <b>Antal aktier</b>                            | <b>1 000</b>                             | <b>1 000</b>                            | <b>50 000</b>                         | <b>1 000</b>  |                  | <b>1 000</b>   |
| <b>Ägd andel %</b>                             | <b>100</b>                               | <b>100</b>                              | <b>100</b>                            | <b>100</b>  |                  | <b>100</b>   |
| <b>Redovisat värde</b>                         |  |   |                                       |   |                  |  |
| Ingående anskaffningsvärde                     | 16 100                                   | 46 753                                  | 28 750                                |   | <b>91 603</b>    |  |
| Aktieägartillskott                             | 0  | 0                                       | 4 300                                 | 10 000  | <b>14 300</b>    |  |
| Anskaffning                                    | 0  | 0                                       | 0                                     | 100   | <b>100</b>       |  |
| <b>Utgående anskaffningsvärde</b>              | <b>16 100</b>                            | <b>46 753</b>                           | <b>33 050</b>                         | <b>10 100</b>   | <b>106 003</b>   |  |
| Ingående orealiserade värdeförändringar        | 2 889 876                                | -30 860                                 | 40 333                                | 0   | <b>2 899 349</b> |  |
| Årets orealiserade värdeförändringar           | 157 293                                  | 2 201                                   | 212                                   | 56  | <b>159 762</b>   |  |
| <b>Utgående orealiserade värdeförändringar</b> | <b>3 047 169</b>                         | <b>-28 659</b>                          | <b>40 545</b>                         | <b>56</b>   | <b>3 059 111</b> |  |
| <b>Verkligt värde vid årets utgång</b>         | <b>3 063 269</b>                         | <b>18 094</b>                           | <b>73 595</b>                         | <b>10 156</b>   | <b>3 165 114</b> |  |

**NOT 16 AKTIER OCH ANDELAR I INTRESSEFÖRETAG, TKR**

| ÄGDA ANDELAR   | Antal andelar |         | Ägarandel i procent |      |
|--|---------------|---------|---------------------|------|
|  | 2023          | 2022    | 2023                | 2022 |
| <b>KONCERNEN</b>   |               |         |                     |      |
| Supersejff AB - org nr 559378-1676, säte: Göteborg               | 5 000         | -       | 20                  | -    |
| Skadedjursbekämpning i Väst AB - org nr 559164-8505, säte: Borås | 500 000       | 500 000 | 33,3                | 33,3 |
| Länsförsäkringar AB - org nr 502010-9681, säte: Stockholm*       | 681 550       | 681 550 | 6,5                 | 6,5  |
| <b>MODERBOLAGET</b>  |               |         |                     |      |
| Supersejff AB - org nr 559378-1676, säte: Göteborg               | 5 000         | -       | 20                  | -    |
| Skadedjursbekämpning i Väst AB - org nr 559164-8505, säte: Borås | 500 000       | 500 000 | 33,3                | 33,3 |
| Länsförsäkringar AB - org nr 502010-9681, säte: Stockholm        | 681 550       | 681 550 | 6,5                 | 6,5  |

Samarbetet inom Länsförsäkringsgruppen och för gruppen gemensamma styrningsfrågor regleras i ett antal strategi- och styrdokument. Ett av dessa styrdokument är det s.k. konsortieavtalet där länsförsäkringsbolagen gemensamt kallas konsortiet. Konsortieavtalet reglerar dels samarbetet mellan länsförsäkringsbolagen, dels länsförsäkringsbolagens ägande av Länsförsäkringar AB. I likhet med övriga länsförsäkringsbolag är Länsförsäkringar Älvsborg representerat i konsortiet av bolagets styrelseordförande och Vd. Genom konsortiet har Länsförsäkringar Älvsborg inflytande över väsentliga beslut som rör Länsförsäkringar AB:s finansiella och operativa strategier och har därmed ett betydande inflytande över Länsförsäkringar AB.

| TKR   | 2023          |                                 |                     |                  | 2022          |                                 |                     |                  |
|---|---------------|---------------------------------|---------------------|------------------|---------------|---------------------------------|---------------------|------------------|
|   | Supersejff AB | Skadedjurs-bekämpning i Väst AB | Länsförsäkringar AB | Total            | Supersejff AB | Skadedjurs-bekämpning i Väst AB | Länsförsäkringar AB | Total            |
| <b>REDOVISAT VÄRDE KONCERNEN</b>                |               |                                 |                     |                  |               |                                 |                     |                  |
| Redovisat värde vid årets ingång                | 0             | 4 489                           | 2 124 192           | <b>2 128 679</b> | -             | 3 537                           | 2 129 845           | <b>2 133 380</b> |
| Effekt pga byte av redovisningsprincip          | 0             | 0                               | 0                   | <b>0</b>         | -             | 0                               | -37 475             | <b>-37 475</b>   |
| Förvärv av intresseföretag                      | 4 505         | 0                               | 0                   | <b>4 505</b>     | -             | 0                               | 0                   | <b>0</b>         |
| Lämnade aktieägartillskott                      | 8 800         | 0                               | 0                   | <b>8 800</b>     | -             | 1 500                           | 0                   | <b>1 500</b>     |
| Minskning upparbetat övervärde p.g.a. utdelning | 0             | 0                               | -45 664             | <b>-45 664</b>   | -             | 0                               | -114 500            | <b>-114 500</b>  |
| Andel av årets resultat                         | -5 205        | -749                            | 134 863             | <b>128 909</b>   | -             | -548                            | 136 817             | <b>136 269</b>   |
| Andel i övrigt totalresultat                    | 0             | 0                               | -5 041              | <b>-5 041</b>    | -             | 0                               | 9 505               | <b>9 505</b>     |
| <b>Redovisat värde vid årets utgång</b>         | <b>8 100</b>  | <b>3 740</b>                    | <b>2 208 350</b>    | <b>2 220 188</b> | <b>0</b>      | <b>4 489</b>                    | <b>2 124 192</b>    | <b>2 128 679</b> |

I koncernen redovisas värdet av intresseföretag enligt kapitalandelsmetoden.

| TKR   | 2023          |                                 |                     |                | 2022          |                                 |                     |                 |
|---|---------------|---------------------------------|---------------------|----------------|---------------|---------------------------------|---------------------|-----------------|
|   | Supersejff AB | Skadedjurs-bekämpning i Väst AB | Länsförsäkringar AB | Total          | Supersejff AB | Skadedjurs-bekämpning i Väst AB | Länsförsäkringar AB | Total           |
| <b>ANDEL I INTRESSEFÖRETAGS RESULTAT</b>        |               |                                 |                     |                |               |                                 |                     |                 |
| Minskning upparbetat övervärde p.g.a. utdelning | 0             | 0                               | -45 664             | <b>-45 664</b> | -             | 0                               | -114 500            | <b>-114 500</b> |
| Ägd andel av årets resultat                     | -5 205        | -749                            | 134 863             | <b>128 909</b> | -             | -548                            | 136 817             | <b>136 269</b>  |
| Effekt pga byte av redovisningsprincip          | 0             | 0                               | 0                   | <b>0</b>       | -             | 0                               | 2 260               | <b>2 260</b>    |
| Utdelning                                       | 0             | 0                               | 45 664              | <b>45 664</b>  | -             | 0                               | 114 500             | <b>114 500</b>  |
| <b>Andel i intresseföretags resultat</b>        | <b>-5 205</b> | <b>-749</b>                     | <b>134 863</b>      | <b>128 909</b> | <b>-</b>      | <b>-548</b>                     | <b>139 077</b>      | <b>138 529</b>  |

| TKR   | 2023          |                                |                     |       |               |                                | 2022                |       |               |                                |                     |       |
|---|---------------|--------------------------------|---------------------|-------|---------------|--------------------------------|---------------------|-------|---------------|--------------------------------|---------------------|-------|
|   | Supersejff AB | Skadedjursbekämpning i Väst AB | Länsförsäkringar AB | Total | Supersejff AB | Skadedjursbekämpning i Väst AB | Länsförsäkringar AB | Total | Supersejff AB | Skadedjursbekämpning i Väst AB | Länsförsäkringar AB | Total |
| <b>TOTALA INTÄKTER, KOSTNADER, TILLGÅNGAR OCH SKULDER</b> |               |                                |                     |       |               |                                |                     |       |               |                                |                     |       |
| Tillgångar  | 8 209         | 18 041                         | 714 809 029         |       | -             | 15 717                         | 675 677 547         |       | -             | 15 717                         | 675 677 547         |       |
| Skulder   | -9 606        | 4 404                          | 678 825 010         |       | -             | 2 250                          | 640 975 302         |       | -             | 2 250                          | 640 975 302         |       |
| Eget Kapital  | -22 270       | 13 637                         | 35 984 019          |       | -             | 13 467                         | 34 702 242          |       | -             | 13 467                         | 34 702 242          |       |
| varav primärkapital                                       | 0             | 0                              | 2 200 000           |       | -             | 0                              | 2 200 000           |       | -             | 0                              | 2 200 000           |       |
| Intäkter  | 0             | 28 610                         | 0                   |       | -             | 26 151                         | 0                   |       | -             | 26 151                         | 0                   |       |
| Årets resultat  | -23 666       | 262                            | 2 220 427           |       | -             | -1 645                         | 2 435 837           |       | -             | -1 645                         | 2 435 837           |       |
| Årets övrigt totalresultat                                | 0             | 0                              | -108 668            |       | -             | 0                              | 143 084             |       | -             | 0                              | 143 084             |       |
| Redovisat i direkt eget kapital                           | 0             | 0                              | -135 956            |       | -             | 0                              | -62 943             |       | -             | 0                              | -62 943             |       |
| Utdelning   | 0             | 0                              | -698 447            |       | -             | 0                              | -1 751 330          |       | -             | 0                              | -1 751 330          |       |

| TKR  | 2023          |                                 |                     |                  | 2022          |                                 |                     |                  |
|--|---------------|---------------------------------|---------------------|------------------|---------------|---------------------------------|---------------------|------------------|
|  | Supersejff AB | Skadedjurs-bekämpning i Väst AB | Länsförsäkringar AB | Total            | Supersejff AB | Skadedjurs-bekämpning i Väst AB | Länsförsäkringar AB | Total            |
| <b>REDOVISAT VÄRDE MODERBOLAGET</b>            |               |                                 |                     |                  |               |                                 |                     |                  |
| Ingående anskaffningsvärde                     | 0             | 9 011                           | 533 420             | <b>542 431</b>   | -             | 7 511                           | 533 420             | <b>540 931</b>   |
| Anskaffning                                    | 4 505         | 0                               | 0                   | <b>4 505</b>     | -             | 1 500                           | 0                   | <b>1 500</b>     |
| Aktieägartillskott                             | 8 800         | 0                               | 0                   | <b>8 800</b>     | -             | 0                               | 0                   | <b>0</b>         |
| <b>Utgående anskaffningsvärde</b>              | <b>13 305</b> | <b>9 011</b>                    | <b>533 420</b>      | <b>555 736</b>   | <b>-</b>      | <b>9 011</b>                    | <b>533 420</b>      | <b>542 431</b>   |
| Ingående orealiserade värdeförändringar        | 0             | -4 522                          | 1 628 245           | <b>1 623 723</b> | -             | -3 974                          | 1 596 423           | <b>1 592 449</b> |
| Årets orealiserade värdeförändringar           | -5 205        | -749                            | 46 683              | <b>40 729</b>    | -             | -548                            | 31 822              | <b>31 274</b>    |
| <b>Utgående orealiserade värdeförändringar</b> | <b>-5 205</b> | <b>-5 271</b>                   | <b>1 674 928</b>    | <b>1 664 452</b> | <b>-</b>      | <b>-4 522</b>                   | <b>1 628 245</b>    | <b>1 623 723</b> |
| <b>Verkligt värde</b>                          | <b>8 100</b>  | <b>3 740</b>                    | <b>2 208 348</b>    | <b>2 220 188</b> | <b>-</b>      | <b>4 489</b>                    | <b>2 161 665</b>    | <b>2 166 154</b> |

I moderbolaget redovisas värdet av intresseföretag till verkligt värde.

## KONCERNEN

|  | Finansiella tillgångar värderade till verkligt värde via resultaträkningen              |                         |  | Finansiella tillgångar värderade till verkligt värde via övrigt totalresultat |                         |                       |
|--|---|-------------------------|--|---|-------------------------|-----------------------|
|  | Skuldinstrument värderade till verkligt värde via resultaträkningen (obligatoriskt)     | Eget kapital-instrument | Finansiella tillgångar värderade till upplupet anskaffningsvärde | Skuld-instrument värderade till verkligt värde via övrigt totalresultat       | Eget kapital-instrument | Summa redovisat värde |
| <b>2023-12-31</b>  |   |                         |  |   |                         |                       |
| <b>Tillgångar</b>  |   |                         |  |   |                         |                       |
| Aktier och andelar i övriga företag som det finns ett ägarintresse i | 0   | 5 064                   | 0  | 0   | 0                       | 5 064                 |
| Aktier och andelar   | 7 918 001   | 6 150                   | 0  | 0   | 0                       | 7 924 151             |
| Obligationer och andra räntebärande värdepapper                      | 2 070 800   | 0                       | 0  | 0   | 0                       | 2 070 800             |
| Depåer hos företag som avgivit återförsäkring                        | 0   | 0                       | 810  | 0   | 0                       | 810                   |
| Övriga fordringar**  | 0   | 0                       | 140 331  | 0   | 0                       | 140 331               |
| Likvida medel  | 0   | 0                       | 142 570  | 0   | 0                       | 142 570               |
| <b>Summa finansiella tillgångar</b>                                  | <b>9 988 801</b>  | <b>11 214</b>           | <b>283 711</b>   | <b>0</b>  | <b>0</b>                | <b>10 283 726</b>     |
| Byggnader och mark*  | -   | -                       | -  | -   | -                       | 266 378               |
| Aktier och andelar i intresseföretag                                 | -   | -                       | -  | -   | -                       | 2 220 189             |
| Övriga icke finansiella tillgångar                                   | -   | -                       | -  | -   | -                       | 885 234               |
| <b>Summa tillgångar</b>  | <b>9 988 801</b>  | <b>11 214</b>           | <b>283 711</b>   | <b>0</b>  | <b>0</b>                | <b>13 655 527</b>     |
|  | Finansiella skulder värderade till verkligt värde via resultaträkningen (obligatoriskt) |                         |  | Finansiella skulder värderade till upplupet anskaffningsvärde                 |                         | Summa redovisat värde |
| <b>2023-12-31</b>  |   |                         |  |   |                         |                       |
| <b>Skulder</b>   |   |                         |  |   |                         |                       |
| Övriga skulder**   | 0   | 0                       | 0  | -41 899   | 0                       | -41 899               |
| <b>Summa finansiella tillgångar</b>                                  | <b>0</b>  | <b>0</b>                | <b>0</b>   | <b>-41 899</b>  | <b>0</b>                | <b>-41 899</b>        |
| Övriga icke finansiella skulder                                      | 0   | 0                       | 0  | 0   | 0                       | -4 103 231            |
| <b>Summa skulder</b>   | <b>0</b>  | <b>0</b>                | <b>0</b>   | <b>-41 899</b>  | <b>0</b>                | <b>-4 145 130</b>     |

|  | Finansiella tillgångar värderade till verkligt värde via resultaträkningen              |                         |  | Finansiella tillgångar värderade till verkligt värde via övrigt totalresultat |                         |                       |
|--|---|-------------------------|--|---|-------------------------|-----------------------|
|  | Skuldinstrument värderade till verkligt värde via resultaträkningen (obligatoriskt)     | Eget kapital-instrument | Finansiella tillgångar värderade till upplupet anskaffningsvärde | Skuld-instrument värderade till verkligt värde via övrigt totalresultat       | Eget kapital-instrument | Summa redovisat värde |
| <b>2022-12-31</b>  |   |                         |  |   |                         |                       |
| <b>Tillgångar</b>  |   |                         |  |   |                         |                       |
| Aktier och andelar i övriga företag som det finns ett ägarintresse i | 0   | 13 430                  | 0  | 0   | 0                       | 13 430                |
| Aktier och andelar   | 7 082 997   | 6 150                   | 0  | 0   | 0                       | 7 089 147             |
| Obligationer och andra räntebärande värdepapper                      | 2 282 638   | 609                     | 0  | 0   | 0                       | 2 283 247             |
| Depåer hos företag som avgivit återförsäkring                        | 0   | 0                       | 1 952  | 0   | 0                       | 1 952                 |
| Övriga fordringar**  | 0   | 0                       | 112 651  | 0   | 0                       | 112 651               |
| Likvida medel  | 0   | 0                       | 203 010  | 0   | 0                       | 203 010               |
| <b>Summa finansiella tillgångar</b>                                  | <b>9 365 635</b>  | <b>20 189</b>           | <b>317 613</b>   | <b>0</b>  | <b>0</b>                | <b>9 703 437</b>      |
| Byggnader och mark*  | -   | -                       | -  | -   | -                       | 283 928               |
| Aktier och andelar i intresseföretag                                 | -   | -                       | -  | -   | -                       | 2 128 679             |
| Övriga icke finansiella tillgångar                                   | -   | -                       | -  | -   | -                       | 822 553               |
| <b>Summa tillgångar</b>  | <b>9 365 635</b>  | <b>20 189</b>           | <b>317 613</b>   | <b>0</b>  | <b>0</b>                | <b>12 938 597</b>     |
|  | Finansiella skulder värderade till verkligt värde via resultaträkningen (obligatoriskt) |                         |  | Finansiella skulder värderade till upplupet anskaffningsvärde                 |                         | Summa redovisat värde |
| <b>2022-12-31</b>  |   |                         |  |   |                         |                       |
| <b>Skulder</b>   |   |                         |  |   |                         |                       |
| Övriga skulder**   | 0   | 0                       | 0  | -37 421   | 0                       | -37 421               |
| <b>Summa finansiella tillgångar</b>                                  | <b>0</b>  | <b>0</b>                | <b>0</b>   | <b>-37 421</b>  | <b>0</b>                | <b>-37 421</b>        |
| Övriga icke finansiella skulder                                      | 0   | 0                       | 0  | 0   | 0                       | -3 957 422            |
| <b>Summa skulder</b>   | <b>0</b>  | <b>0</b>                | <b>0</b>   | <b>-37 421</b>  | <b>0</b>                | <b>-3 994 843</b>     |

Det redovisade värdet på tillgångar klassificerade som Finansiella tillgångar värderade till upplupet anskaffningsvärde samt skulder klassificerade som Finansiella skulder värderade till upplupet anskaffningsvärde utgörs av en rimlig approximation av verkligt värde utifrån tillgångarnas och skuldernas anskaffningsvärden då dessa tillgångar och skulder har korta löptider.

\* Se not 1 Byggnader och mark för upplysningar om värderingstekniker och indata.

\*\* Avser den del av posten som utgör finansiella tillgångar och finansiella skulder. Resterande del ligger under posten "Övriga icke finansiella tillgångar" samt "Övriga icke finansiella skulder".

## MODERBOLAGET

|  | Finansiella tillgångar värderade till verkligt värde via resultaträkningen              |                         |  | Finansiella tillgångar värderade till verkligt värde via övrigt totalresultat |                         |                       |
|--|---|-------------------------|--|---|-------------------------|-----------------------|
|  | Skuldinstrument värderade till verkligt värde via resultaträkningen (obligatoriskt)     | Eget kapital-instrument | Finansiella tillgångar värderade till upplupet anskaffningsvärde | Skuld-instrument värderade till verkligt värde via övrigt totalresultat       | Eget kapital-instrument | Summa redovisat värde |
| <b>2023-12-31</b>  |   |                         |  |   |                         |                       |
| <b>Tillgångar</b>  |   |                         |  |   |                         |                       |
| Aktier och andelar i koncernföretag                                  | 0   | 3 041 283               | 0  | 0   | 0                       | 3 041 283             |
| Aktier och andelar i intresseföretag                                 | 0   | 2 220 189               | 0  | 0   | 0                       | 2 220 189             |
| Aktier och andelar i övriga företag som det finns ett ägarintresse i | 0   | 5 064                   | 0  | 0   | 0                       | 5 064                 |
| Aktier och andelar   | 4 979 566   | 6 150                   | 0  | 0   | 0                       | 4 985 716             |
| Obligationer och andra räntebärande värdepapper                      | 2 070 800   | 0                       | 0  | 0   | 0                       | 2 070 800             |
| Depåer hos företag som avgivit återförsäkring                        | 0   | 0                       | 810  | 0   | 0                       | 810                   |
| Övriga fordringar**  | 0   | 0                       | 270 708  | 0   | 0                       | 270 708               |
| Likvida medel  | 0   | 0                       | 92 265   | 0   | 0                       | 92 265                |
| <b>Summa finansiella tillgångar</b>                                  | <b>7 050 366</b>  | <b>5 272 686</b>        | <b>363 783</b>   | <b>0</b>  | <b>0</b>                | <b>12 686 835</b>     |
| Byggnader och mark*  | -   | -                       | -  | -   | -                       | 72 378                |
| Övriga icke finansiella tillgångar                                   | -   | -                       | -  | -   | -                       | 878 630               |
| <b>Summa tillgångar</b>  | <b>7 050 366</b>  | <b>5 272 686</b>        | <b>363 783</b>   | <b>0</b>  | <b>0</b>                | <b>13 637 843</b>     |
|  | Finansiella skulder värderade till verkligt värde via resultaträkningen (obligatoriskt) |                         |  | Finansiella skulder värderade till upplupet anskaffningsvärde                 |                         | Summa redovisat värde |
| <b>2023-12-31</b>  |   |                         |  |   |                         |                       |
| <b>Skulder</b>   |   |                         |  |   |                         |                       |
| Övriga skulder**   | 0   | 0                       | 0  | -37 382   | 0                       | -37 382               |
| <b>Summa finansiella tillgångar</b>                                  | <b>0</b>  | <b>0</b>                | <b>0</b>   | <b>-37 382</b>  | <b>0</b>                | <b>-37 382</b>        |
| Övriga icke finansiella skulder                                      | 0   | 0                       | 0  | 0   | 0                       | -3 655 486            |
| <b>Summa skulder</b>   | <b>0</b>  | <b>0</b>                | <b>0</b>   | <b>-37 382</b>  | <b>0</b>                | <b>-3 692 868</b>     |

|  | Finansiella tillgångar värderade till verkligt värde via resultaträkningen              |                         |  | Finansiella tillgångar värderade till verkligt värde via övrigt totalresultat |                         |                       |
|--|---|-------------------------|--|---|-------------------------|-----------------------|
|  | Skuldinstrument värderade till verkligt värde via resultaträkningen (obligatoriskt)     | Eget kapital-instrument | Finansiella tillgångar värderade till upplupet anskaffningsvärde | Skuld-instrument värderade till verkligt värde via övrigt totalresultat       | Eget kapital-instrument | Summa redovisat värde |
| <b>2022-12-31</b>  |   |                         |  |   |                         |                       |
| <b>Tillgångar</b>  |   |                         |  |   |                         |                       |
| Aktier och andelar i koncernföretag                                  | 0   | 3 165 113               | 0  | 0   | 0                       | 3 165 113             |
| Aktier och andelar i intresseföretag                                 | 0   | 2 166 154               | 0  | 0   | 0                       | 2 166 154             |
| Aktier och andelar i övriga företag som det finns ett ägarintresse i | 0   | 13 430                  | 0  | 0   | 0                       | 13 430                |
| Aktier och andelar   | 4 020 327   | 6 150                   | 0  | 0   | 0                       | 4 026 477             |
| Obligationer och andra räntebärande värdepapper                      | 2 282 638   | 609                     | 0  | 0   | 0                       | 2 283 247             |
| Depåer hos företag som avgivit återförsäkring                        | 0   | 0                       | 1 952  | 0   | 0                       | 1 952                 |
| Övriga fordringar**  | 0   | 0                       | 266 244  | 0   | 0                       | 266 244               |
| Likvida medel  | 0   | 0                       | 143 070  | 0   | 0                       | 143 070               |
| <b>Summa finansiella tillgångar</b>                                  | <b>6 302 965</b>  | <b>5 351 456</b>        | <b>411 266</b>   | <b>0</b>  | <b>0</b>                | <b>12 065 687</b>     |
| Byggnader och mark*  | -   | -                       | -  | -   | -                       | 73 928                |
| Övriga icke finansiella tillgångar                                   | -   | -                       | -  | -   | -                       | 821 875               |
| <b>Summa tillgångar</b>  | <b>6 302 965</b>  | <b>5 351 456</b>        | <b>411 266</b>   | <b>0</b>  | <b>0</b>                | <b>12 961 490</b>     |
|  | Finansiella skulder värderade till verkligt värde via resultaträkningen (obligatoriskt) |                         |  | Finansiella skulder värderade till upplupet anskaffningsvärde                 |                         | Summa redovisat värde |
| <b>2022-12-31</b>  |   |                         |  |   |                         |                       |
| <b>Skulder</b>   |   |                         |  |   |                         |                       |
| Övriga skulder**   | 0   | 0                       | 0  | -33 525   | 0                       | -33 525               |
| <b>Summa finansiella tillgångar</b>                                  | <b>0</b>  | <b>0</b>                | <b>0</b>   | <b>-33 525</b>  | <b>0</b>                | <b>-33 525</b>        |
| Övriga icke finansiella skulder                                      | 0   | 0                       | 0  | 0   | 0                       | -3 552 847            |
| <b>Summa skulder</b>   | <b>0</b>  | <b>0</b>                | <b>0</b>   | <b>-33 525</b>  | <b>0</b>                | <b>-3 586 372</b>     |

Det redovisade värdet på tillgångar klassificerade som Finansiella tillgångar värderade till upplupet anskaffningsvärde samt skulder klassificerade som Finansiella skulder värderade till upplupet anskaffningsvärde utgörs av en rimlig approximation av verkligt värde utifrån tillgångarnas och skuldernas anskaffningsvärden då dessa tillgångar och skulder har korta löptider.

\* Se not 1 Byggnader och mark för upplysningar om värderingstekniker och indata.

\*\* Avser den del av posten som utgör finansiella tillgångar och finansiella skulder. Resterande del ligger under posten "Övriga icke finansiella tillgångar" samt "Övriga icke finansiella skulder".

## NOT 17 KLASSIFICERING OCH VÄRDERING AV FINANSIELLA TILLGÅNGAR OCH SKULDER, TKR, FORTSÄTTNING

I nedanstående tabell lämnas upplysningar om hur verkligt värde bestämts för de finansiella instrument som värderats till verkligt värde i balansräkningen. Uppdelningen av verkligt värde görs utifrån följande tre nivåer:

- Nivå 1: enligt priser noterade på en aktiv marknad för samma instrument
- Nivå 2: utifrån direkt eller indirekt observerbar marknadsdata som inte inkluderats i nivå 1
- Nivå 3: avser värden som bygger på egna antaganden och bedömningar

|  | 2023-12-31 |        |           | 2022-12-31 |        |           | Summa redovisat värde |
|--|------------|--------|-----------|------------|--------|-----------|-----------------------|
|  | Nivå 1     | Nivå 2 | Nivå 3    | Nivå 1     | Nivå 2 | Nivå 3    |                       |
| <b>KONCERNEN</b>   |            |        |           |            |        |           |                       |
| <b>Tillgångar</b>  |            |        |           |            |        |           |                       |
| Aktier och andelar i övriga företag som det finns ett ägarintresse i | 0          | 0      | 5 064     | 0          | 0      | 13 430    | 13 430                |
| Aktier och andelar   | 4 976 236  | 6 150  | 2 941 765 | 4 011 628  | 6 150  | 3 071 369 | 7 089 147             |
| Obligationer och andra räntebärande värdepapper                      | 1 753 540  | 0      | 317 260   | 2 223 985  | 0      | 59 262    | 2 283 247             |

|  | 2023-12-31 |        |           | 2022-12-31 |        |           | Summa redovisat värde |
|--|------------|--------|-----------|------------|--------|-----------|-----------------------|
|  | Nivå 1     | Nivå 2 | Nivå 3    | Nivå 1     | Nivå 2 | Nivå 3    |                       |
| <b>MODERBOLAGET</b>  |            |        |           |            |        |           |                       |
| <b>Tillgångar</b>  |            |        |           |            |        |           |                       |
| Aktier och andelar i koncernföretag                                  | 0          | 0      | 3 041 283 | 0          | 0      | 3 165 113 | 3 165 113             |
| Aktier och andelar i övriga företag som det finns ett ägarintresse i | 0          | 0      | 5 064     | 0          | 0      | 13 430    | 13 430                |
| Aktier och andelar i intresseföretag                                 | 0          | 0      | 2 220 189 | 0          | 0      | 2 166 154 | 2 166 154             |
| Aktier och andelar   | 4 976 236  | 6 150  | 3 330     | 4 011 628  | 6 150  | 8 699     | 4 026 477             |
| Obligationer och andra räntebärande värdepapper                      | 1 753 540  | 0      | 317 260   | 2 223 985  | 0      | 59 262    | 2 283 247             |

### Förändring nivå 3

| KONCERNEN   | Aktier och andelar | Obligationer och andra räntebärande värdepapper | Aktier och andelar i övriga företag som det finns ett ägarintresse i |  | Totalt           |
|---|--------------------|---|--|--|------------------|
|   |                    |   |  |  |                  |
| <b>Ingående balans 2023-01-01</b>                           | 3 071 369          | 59 262  | 13 430   |  | <b>3 144 061</b> |
| Anskaffningsvärde förvärv                                   | 0                  | 250 000   | 0  |  | 250 000          |
| Försäljningslikvid vid försäljning                          | 0                  | -1 476  | -7 800   |  | -9 276           |
| Vinster och förluster som redovisats i årets resultat       | -129 603           | 9 473   | -566   |  | -120 696         |
| Vinster och förluster som redovisats i övrigt totalresultat | 0                  | 0   | 0  |  | 0                |
| <b>Utgående balans 2023-12-31</b>                           | <b>2 941 766</b>   | <b>317 259</b>                                  | <b>5 064</b>   |  | <b>3 264 089</b> |

Orealiserade vinster och förluster redovisade i årets resultat för tillgångar som ingår i den utgående balansen.

|   |                  |               |               |  |                  |
|---|------------------|---------------|---------------|--|------------------|
| Ingående balans 2022-01-01                            | 3 541 025        | 25 609        | 17 540        |  | 3 584 174        |
| Anskaffningsvärde förvärv                             | 0                | 25 000        | 0             |  | 25 000           |
| Försäljningslikvid vid försäljning                    | -62 329          | 0             | 0             |  | -62 329          |
| Vinster och förluster som redovisats i årets resultat | -407 327         | 8 653         | -4 110        |  | -402 784         |
| <b>Utgående balans 2022-12-31</b>                     | <b>3 071 369</b> | <b>59 262</b> | <b>13 430</b> |  | <b>3 144 061</b> |

Orealiserade vinster och förluster redovisade i årets resultat för tillgångar som ingår i den utgående balansen.

### Förändring nivå 3

| MODERBOLAGET  | Aktier och andelar koncernföretag | Aktier och andelar intresseföretag | Aktier och andelar | Obligationer och andra räntebärande värdepapper | Aktier och andelar i övriga företag som det finns ett ägarintresse i | Totalt           |
|---|-----------------------------------|------------------------------------|--------------------|---|--|------------------|
|   |                                   |                                    |                    |   |  |                  |
| <b>Ingående balans 2023-01-01</b>                     | 3 165 113                         | 2 166 154                          | 8 699              | 59 262  | 13 430   | <b>5 412 658</b> |
| Anskaffningsvärde förvärv                             | 20 000                            | 13 305                             | 0                  | 250 000   | 0  | 283 305          |
| Försäljningslikvid vid försäljning                    | 0                                 | 0                                  | 0                  | -1 476  | -7 800   | -9 276           |
| Vinster och förluster som redovisats i årets resultat | -143 830                          | 40 730                             | -5 369             | 9 473   | -566   | -99 562          |
| <b>Utgående balans 2023-12-31</b>                     | <b>3 041 283</b>                  | <b>2 220 189</b>                   | <b>3 330</b>       | <b>317 259</b>                                  | <b>5 064</b>   | <b>5 587 125</b> |
| Ingående balans 2022-01-01                            | 2 990 951                         | 2 133 381                          | 298 775            | 25 609  | 17 540   | 5 466 256        |
| Anskaffningsvärde förvärv                             | 14 400                            | 1 500                              | 0                  | 25 000  | 0  | 40 900           |
| Försäljningslikvid vid försäljning                    | 0                                 | 0                                  | -53 480            | 0   | 0  | -53 480          |
| Vinster och förluster som redovisats i årets resultat | 159 762                           | 31 273                             | -236 596           | 8 653   | -4 110   | -41 018          |
| <b>Utgående balans 2022-12-31</b>                     | <b>3 165 113</b>                  | <b>2 166 154</b>                   | <b>8 699</b>       | <b>59 262</b>                                   | <b>13 430</b>  | <b>5 412 658</b> |

Inga överföringar mellan nivåer har skett under året.

## NOT 18 AKTIER OCH ANDELAR, TKR

|                     | Anskaffningsvärde |                  | Verkligt värde   |                  |
|---------------------|-------------------|------------------|------------------|------------------|
|                     | 2023              | 2022             | 2023             | 2022             |
| <b>MODERBOLAGET</b> |                   |                  |                  |                  |
| Svenska aktier      | 75 764            | 90 767           | 113 301          | 124 292          |
| Fonder              | 4 586 655         | 3 763 691        | 4 877 479        | 3 915 615        |
| <b>Summa aktier</b> | <b>4 662 419</b>  | <b>3 854 458</b> | <b>4 990 780</b> | <b>4 039 907</b> |

|   | 2023             |                  | 2022             |                  |
|---|------------------|------------------|------------------|------------------|
|   | <b>KONCERNEN</b> |                  |                  |                  |
| Aktier enligt ovan                      | 4 662 419        | 3 854 458        | 4 990 780        | 4 039 907        |
| Svenska aktier som tillkommer i koncern | 392 265          | 392 299          | 2 938 435        | 3 062 670        |
| <b>Summa aktier</b>                     | <b>5 054 684</b> | <b>4 246 757</b> | <b>7 929 215</b> | <b>7 102 577</b> |

## NOT 19 OBLIGATIONER OCH ANDRA RÄNTEBÄRANDE VÄRDEPAPPER, TKR

|                          | Upplupet anskaffningsvärde |                  | Verkligt värde   |                  |
|--------------------------|----------------------------|------------------|------------------|------------------|
|                          | 2023                       | 2022             | 2023             | 2022             |
| <b>MODERBOLAGET</b>      |                            |                  |                  |                  |
| Svenska emittenter       | 674 859                    | 806 102          | 686 800          | 786 889          |
| Utländska emittenter     | 1 328 486                  | 1 531 012        | 1 384 000        | 1 496 358        |
| <b>Summa värdepapper</b> | <b>2 003 345</b>           | <b>2 337 114</b> | <b>2 070 800</b> | <b>2 283 247</b> |

## NOT 20 ÅTERFÖRSÄKRARES ANDEL AV FÖRSÄKRINGSTEKNISKA AVSÄTTNINGAR, TKR

|  | 2023           | 2022           |
|--|----------------|----------------|
| Återförsäkrares andel i ingående avsättning för oreglerade skador      | 292 163        | 339 012        |
| Återförsäkrares andel av förändring i avsättning för oreglerade skador | 17 656         | -46 849        |
| <b>Återförsäkrares andel i avsättning för oreglerade skador</b>        | <b>309 819</b> | <b>292 163</b> |

## NOT 21 FORDRINGAR AVSEENDE DIREKT FÖRSÄKRING, TKR

|  | 2023           | 2022           |
|--|----------------|----------------|
| Fordringar hos försäkringsföretag                  | 42 520         | 60 993         |
| Fordringar hos försäkringstagare                   | 460 046        | 408 046        |
| <b>Summa fordringar avseende direkt försäkring</b> | <b>502 566</b> | <b>469 039</b> |

Inga fordringar bedöms vara osäkra, varför inga reserveringar har gjorts. Nedskrivningsbehov provas individuellt. Det verkliga värdet på fordringarna överensstämmer med det redovisade värdet. Ingen diskontering har gjorts då samtliga fordringar är <ett år.



**NOT 22 LEASINGAVTAL, TKR**
**Operationella leasingavtal - företaget är leasegivare**

Samtliga leasingavgifter redovisas som intäkt linjärt över kontraktperiodens längd. Koncernens leasingintäkter består främst av lokalhyra och uthyrning av larm.

Framtida leasingavgifter, för icke uppsägningsbara leasingavtal, förfaller till betalning enligt följande:

|   | Koncernen     |               | Moderbolaget |          |
|---|---------------|---------------|--------------|----------|
|   | 2023          | 2022          | 2023         | 2022     |
| <b>Leasingintäkter</b>                        |               |               |              |          |
| Leasingavgifter                               | 4 715         | 9 879         | 12           | 12       |
| <b>Löptidsanalys framtida leasingintäkter</b> |               |               |              |          |
| Inom ett år                                   | 5 787         | 10 853        | 0            | 0        |
| Senare än ett år men inom fem år              | 7 135         | 43 423        | 0            | 0        |
| Senare än fem år                              | 439           | 904           | 0            | 0        |
| <b>Summa leasingintäkter</b>                  | <b>13 361</b> | <b>55 180</b> | <b>0</b>     | <b>0</b> |

**Operationella leasingavtal - företaget är leasetagare**

Samtliga leasingavgifter redovisas som kostnad linjärt över kontraktperiodens längd. Koncernens leasingkostnader består främst av lokalhyror, bilar och elektronisk utrustning.

Framtida leasingavgifter, för icke uppsägningsbara leasingavtal, förfaller till betalning enligt följande:

|   | Koncernen     |               | Moderbolaget  |               |
|---|---------------|---------------|---------------|---------------|
|   | 2023          | 2022          | 2023          | 2022          |
| <b>Periodens leasingintäkter</b>              |               |               |               |               |
| Leasingavgifter                               | 23 327        | 20 283        | 21 992        | 19 087        |
| <b>Löptidsanalys framtida leasingavgifter</b> |               |               |               |               |
| Inom ett år                                   | 19 327        | 20 562        | 17 850        | 19 396        |
| Senare än ett år men inom fem år              | 26 421        | 26 411        | 21 833        | 21 833        |
| Senare än fem år                              | 21            | 500           | 0             | 0             |
| <b>Summa leasingavgifter</b>                  | <b>45 769</b> | <b>47 473</b> | <b>39 683</b> | <b>41 229</b> |


**NOT 23 MATERIELLA TILLGÅNGAR, TKR**

|  | 2023           | 2022           |
|--|----------------|----------------|
| <b>Inventarier</b>                             |                |                |
| <b>KONCERNEN</b>                               |                |                |
| Utgående värde i moderbolaget enligt nedan     | 35 354         | 20 024         |
| Anläggningstillgångar i dotterföretag          | 5 227          | 870            |
| <b>Summa materiella tillgångar i koncernen</b> | <b>40 581</b>  | <b>20 894</b>  |
| <b>MODERBOLAGET</b>                            |                |                |
| Ingående anskaffningsvärde                     | 83 623         | 84 754         |
| Inköp  | 21 495         | 1 861          |
| Försäljning/utrangering                        | -13 089        | -2 992         |
| <b>Utgående ackumulerat anskaffningsvärde</b>  | <b>92 029</b>  | <b>83 623</b>  |
| Ingående avskrivningar                         | -63 599        | -59 222        |
| Försäljning/utrangering                        | 13 090         | 2 992          |
| Årets avskrivningar                            | -6 166         | -7 369         |
| <b>Utgående ackumulerade avskrivningar</b>     | <b>-56 675</b> | <b>-63 599</b> |
| <b>Utgående planenligt restvärde</b>           | <b>35 354</b>  | <b>20 024</b>  |
| <b>Summa materiella tillgångar</b>             | <b>35 354</b>  | <b>20 024</b>  |

Inventarierna skrivs planmässigt av på 5 år förutom förstagängs lokalanpassning som skrivs av på 20 år.

**NOT 24 FÖRUTBETALDA ANSKAFFNINGSKOSTNADER, TKR**

|   | 2023          | 2022          |
|---|---------------|---------------|
| Föregående års avsättning av förutbetalda anskaffningskostnader | 27 009        | 24 952        |
| Årets avsättning  | 24 059        | 27 009        |
| Årets avskrivning   | -27 009       | -24 952       |
| <b>Kvarvarande värde</b>  | <b>24 059</b> | <b>27 009</b> |
| Anskaffningskostnader med avskrivningstid inom 1 år             | 24 059        | 27 009        |

**NOT 25 OBESKATTADE RESERVER, TKR**

|                                   | 2023             | 2022             |
|-----------------------------------|------------------|------------------|
| Säkerhetsreserv                   | 1 409 977        | 1 353 478        |
| Periodiseringsfond                | 701 635          | 571 174          |
| <b>Summa obeskattade reserver</b> | <b>2 111 612</b> | <b>1 924 652</b> |

**NOT 26 AVSÄTTNING FÖR EJ INTJÄNADE PREMIER OCH KVARDRÖJANDE RISKER, TKR**

|   | Avsättning för ej intjänade premier |               |                |                |               |                | Totalt         |      |
|---|-------------------------------------|---------------|----------------|----------------|---------------|----------------|----------------|------|
|   | 2023                                |               |                | 2022           |               |                | 2023           | 2022 |
|   | Brutto                              | Avgiven affär | Netto          | Brutto         | Avgiven affär | Netto          | Netto          |      |
| Ingående balans   | 681 805                             | 0             | 681 805        | 657 707        | 0             | 657 707        | 681 805        |      |
| Under räkenskapsåret intjänade premier från tidigare år | -681 805                            | 0             | -681 805       | -657 707       | 0             | -657 707       | -657 707       |      |
| Årets avsättning  | 723 099                             | 0             | 723 099        | 681 805        | 0             | 681 805        | 681 805        |      |
| <b>Utgående balans</b>                                  | <b>723 099</b>                      | <b>0</b>      | <b>723 099</b> | <b>681 805</b> | <b>0</b>      | <b>681 805</b> | <b>681 805</b> |      |

**NOT 27 AVSÄTTNING FÖR OREGLERADE SKADOR, TKR**

|  | 2023             |                      |                  | 2022             |                      |                  |
|--|------------------|----------------------|------------------|------------------|----------------------|------------------|
|  | Brutto           | Återförsäkrars andel | Netto            | Brutto           | Återförsäkrars andel | Netto            |
| IB rapporterade skador   | 1 191 775        | -119 528             | 1 072 247        | 1 176 623        | -114 797             | 1 061 826        |
| IB inträffade ännu ej rapporterade skador (IBNR)                           | 1 096 568        | -172 635             | 923 933          | 1 209 307        | -224 215             | 985 092          |
| <b>Ingående balans</b>   | <b>2 288 343</b> | <b>-292 163</b>      | <b>1 996 180</b> | <b>2 385 930</b> | <b>-339 012</b>      | <b>2 046 918</b> |
| Kostnad för skador som inträffat under innevarande år                      | 1 103 853        | -52 822              | 1 051 031        | 972 481          | -24 356              | 948 125          |
| Utbetalt till försäkringstagare  | -1 028 622       | 51 571               | -977 051         | -841 142         | 6 059                | -835 083         |
| Förändring av förväntad kostnad för skador som inträffat under tidigare år | -35 252          | -16 405              | -51 657          | -228 926         | 65 146               | -163 780         |
| <b>Utgående balans</b>   | <b>2 328 322</b> | <b>-309 819</b>      | <b>2 018 503</b> | <b>2 288 343</b> | <b>-292 163</b>      | <b>1 996 180</b> |
| UB rapporterade skador   | 1 253 831        | -151 210             | 1 102 621        | 1 191 775        | -119 528             | 1 072 247        |
| UB inträffade ännu ej rapporterade skador (IBNR)                           | 1 074 491        | -158 609             | 915 882          | 1 096 568        | -172 635             | 923 933          |

För skadelivräntor, inklusive mottagen återförsäkring avseende skadelivräntor, används den av EIOPA definierade diskonteringsräntekurvan. Den är framtagna för att motsvara riskfria räntesatser för relevanta durationer och baseras på marknadsnoteringar för svenska swapräntor. Därtill finns ett makroekonomiskt antagande om en långsiktig ränta på 3,5 (3,5) %. Ingen diskontering sker för övrig försäkring.

**NOT 28 AVSÄTTNING FÖR ÅTERBÄRING, TKR**

|  | 2023           | 2022           |
|--|----------------|----------------|
| Ingående balans  | 157 000        | 160 000        |
| Under året utbetald återbäring och kostnad för distribution avseende tidigare år | -148 633       | -149 897       |
| Återföring återbäring från tidigare år över resultaträkningen                    | -8 367         | -10 103        |
| Årets kostnad för avsättning för återbäring och kostnader för distribution       | 156 000        | 157 000        |
| <b>Avsättning för återbäring</b>   | <b>156 000</b> | <b>157 000</b> |

**NOT 29 SKATTER, TKR**

| 2023-12-31                                     | Koncernen     |                |                | Moderbolaget  |                |                |
|--|---------------|----------------|----------------|---------------|----------------|----------------|
|  | Skattefordran | Skatteskuld    | Netto          | Skattefordran | Skatteskuld    | Netto          |
| Årets skattefordran/skuld                      | 0             | 44 779         | 44 779         | 0             | 42 726         | 42 726         |
| Skatteskuld avseende tidigare år               | 9 407         | 0              | -9 407         | 9 407         | 0              | -9 407         |
| <b>Utgående skattefordran/skuld</b>            | <b>9 407</b>  | <b>44 779</b>  | <b>35 372</b>  | <b>9 407</b>  | <b>42 726</b>  | <b>33 319</b>  |
| Ackumulerade avskrivningar på fastigheter      | 0             | 3 000          | 3 000          | 0             | 3 000          | 3 000          |
| Orealiserade vinster (aktier & fastigheter)    | 0             | 114 454        | 114 454        | 0             | 114 454        | 114 454        |
| Orealiserade vinster (obligationer)            | 0             | 13 896         | 13 896         | 0             | 13 896         | 13 896         |
| Temporära skillnader p.g.a. pensionsavsättning | 1 149         | 0              | -1 149         | 1 149         | 0              | -1 149         |
| Uppskjuten skatt, obeskattade reserver         | 0             | 444 168        | 444 168        | 0             | 7 905          | 7 905          |
| <b>Summa uppskjuten skatteskuld</b>            | <b>1 149</b>  | <b>575 518</b> | <b>574 369</b> | <b>1 149</b>  | <b>139 255</b> | <b>138 106</b> |
| <b>Summa skatter</b>                           | <b>10 556</b> | <b>620 297</b> | <b>609 741</b> | <b>10 556</b> | <b>181 981</b> | <b>171 425</b> |

| 2022-12-31                                     | Skattefordran | Skatteskuld    | Netto          | Skattefordran | Skatteskuld    | Netto          |
|--|---------------|----------------|----------------|---------------|----------------|----------------|
| Årets skattefordran/skuld                      | 9 996         | 1 294          | -8 702         | 9 996         | 0              | -9 996         |
| Skatteskuld avseende tidigare år               | 4             | 83 498         | 83 494         | 4             | 83 498         | 83 494         |
| <b>Utgående skattefordran/skuld</b>            | <b>10 000</b> | <b>84 792</b>  | <b>74 792</b>  | <b>10 000</b> | <b>83 498</b>  | <b>73 498</b>  |
| Ackumulerade avskrivningar på fastigheter      | 0             | 2 676          | 2 676          | 0             | 2 676          | 2 676          |
| Orealiserade vinster (aktier & fastigheter)    | 0             | 85 256         | 85 256         | 0             | 85 256         | 85 256         |
| Orealiserade förluster (obligationer)          | 11 097        | 0              | -11 097        | 11 097        | 0              | -11 097        |
| Temporära skillnader p.g.a. pensionsavsättning | 970           | 0              | -970           | 970           | 0              | -970           |
| Uppskjuten skatt, obeskattade reserver         | 0             | 407 690        | 407 690        | 0             | 10 540         | 10 540         |
| <b>Summa uppskjuten skatt</b>                  | <b>12 067</b> | <b>495 622</b> | <b>483 555</b> | <b>12 067</b> | <b>98 472</b>  | <b>86 405</b>  |
| <b>Summa skatter</b>                           | <b>22 067</b> | <b>580 414</b> | <b>558 347</b> | <b>22 067</b> | <b>181 970</b> | <b>159 903</b> |

**NOT 30 SKULDER I BALANSRÄKNINGEN, TKR**

Skulder värderade till verkligt värde via resultaträkningen.

|                                   | Koncernen      |                | Moderbolaget   |                |
|-----------------------------------|----------------|----------------|----------------|----------------|
|                                   | 2023           | 2022           | 2023           | 2022           |
| Övriga skulder                    | 66 362         | 59 803         | 62 470         | 55 907         |
| Skulder avseende direktförsäkring | 174 045        | 158 294        | 174 045        | 158 294        |
| Trafikpremieskatt                 | 36 614         | 38 010         | 36 614         | 38 010         |
| Skatteskuld (se not 29)           | 33 319         | 73 498         | 33 319         | 73 498         |
| <b>Summa övriga skulder</b>       | <b>310 340</b> | <b>329 605</b> | <b>306 448</b> | <b>325 709</b> |

**NOT 31 STÄLLDA SÄKERHETER; EVENTUALFÖRPLIKTELSE OCH EVENTUALTILLGÅNGAR, TKR**

|                                  | Koncernen |           | Moderbolaget |           |
|----------------------------------|-----------|-----------|--------------|-----------|
|                                  | 2023      | 2022      | 2023         | 2022      |
| Tillgångsvärde                   | 6 948 279 | 6 198 253 | 6 948 279    | 6 198 253 |
| Försäkringstekniska avsättningar | 2 897 602 | 2 834 985 | 2 897 602    | 2 834 985 |

Dedikerade tillgångar ska minst motsvara värdet av det högsta av bokfört värde av försäkringstekniska avsättningar eller avsättningarna solvens II värderade.

**Ansvarsförbindelser**

I egenskap av ägare till 9,97 (9,97) procent i Humlegården HB ansvarar bolaget för detta bolags förbindelser. Bolaget har ingått ett teckningsåtagande gentemot Humlegården Fastigheter AB, där bolaget åtar sig att på begäran köpa företagscertifikat utgivna av Humlegården Fastigheter AB till ett maximalt nominellt belopp om 100,0 Mkr. Bolaget har ansvar för 80 procent av uppkomna kreditförluster i förmedlade krediter tillhörande Länsförsäkringar Bank vilka är förmedlade av Länsförsäkringar Älvsborg. Som medlem i Trafikförsäkringsföreningen har bolaget ett solidariskt ansvar för att finansiera verksamheten. Moderbolaget har ansvar för eventuella kreditförluster avseende utestående lån överlätna från L Finans AB till Wasa Kredit 417 (510) Mkr. Moderbolaget har gått i borgen för Älvsborgs Larmcentral AB för ett belopp på 7 miljoner kronor.

**NOT 32 DISPOSITION AV FÖRETAGETS VINST ELLER FÖRLUST, KR**

**MODERBOLAGET**

Föregående års disponibla vinstmedel i moderbolaget 7 441 266 361 kr, har i enlighet med bolagsstämmans beslut avsatts till balanserat resultat.

**Till bolagsstämmans förfogande står**

|                                      |               |
|--------------------------------------|---------------|
| - balanserade vinstmedel             | 7 441 266 361 |
| - årets resultat                     | 387 386 806   |
|                                      | 7 828 653 167 |
| Styrelsen föreslår bolagsstämman att |               |
| - i ny räkning balansera             | 7 828 653 167 |

**NOT 33 VÄSENTLIGA HÄNDELSE EFTER RÄKENSKAPSÅRET**

Ola Evensson lämnade sin tjänst som Vd för Länsförsäkringar Älvsborg den 13 februari och Anna-Greta Lundh gick in som tillförordnad Vd tills ny Vd är rekryterad. Ola är anställd i bolaget fram till 12 augusti 2024.

**NOT 34 TILLÄGGSUPPLYSNINGAR 2023 ANGÅENDE FÖRSÄKRINGSRÖRELSEN, TKR**

|                                    | Försäkringsklasser |                        |                                   |                          |                                 |                    |            |                    |                         |
|------------------------------------|--------------------|------------------------|-----------------------------------|--------------------------|---------------------------------|--------------------|------------|--------------------|-------------------------|
|                                    | Totalt             | Olycksfall och sjukdom | Motorfordon ansvar mot tredje man | Motorfordon övr. klasser | Brand- och annan egen-domsskada | Allmän ansvarighet | Rättsskydd | Summa direkt förs. | Mottagen återförsäkring |
| Premieinkomst, brutto              | 1 645 329          | 119 421                | 166 612                           | 455 927                  | 733 337                         | 42 011             | 34 655     | 1 551 963          | 93 366                  |
| Premieintäkt, brutto               | 1 596 075          | 111 096                | 170 211                           | 437 923                  | 712 891                         | 40 734             | 33 704     | 1 506 559          | 89 516                  |
| Försäkringsersättning, brutto      | -1 188 166         | -143 175               | -53 939                           | -354 371                 | -480 606                        | -23 636            | -15 450    | -1 071 177         | -116 989                |
| Driftskostnad, brutto              | -326 685           | -24 218                | -26 516                           | -66 941                  | -181 654                        | -10 834            | -8 526     | -318 689           | -7 996                  |
| Resultat av avgiven återförsäkring | 2 559              | 10 039                 | 10 121                            | -1 135                   | -13 941                         | -2 525             | 0          | 2 559              | 0                       |
| Skadeprocent brutto %              | 74.4%              | 128.9%                 | 31.7%                             | 80.9%                    | 67.4%                           | 58.0%              | 45.8%      | 71.1%              | 130.7%                  |

**NOT 35 NÄRSTÅENDE, TKR**

**Dotter- och intresseföretag**

Med närstående avses både juridiska och fysiska personer enligt definitionen i IAS 24. Samtliga av Länsförsäkringar Älvsborgs dotter- och intresseföretag bedöms därav som närstående (se not 15 och not 16). Vidare betraktas ledningsgrupp och styrelseledamöter som närstående (för närmare upplysning om transaktioner med ledningsgrupp och styrelseledamöter se not 36).

Transaktioner med närstående ska hanteras på affärsmässiga villkor som all annan verksamhet inom bolaget. Ingen av transaktionerna med närstående har till sin karaktär, villkor eller ekonomiska innebörd varit ovanlig eller på annat sätt inte varit affärsmässigt genomförd.

**TRANSAKTIONER MED DOTTER- OCH INTRESSEFÖRETAG**

|   | 2023    | 2022    |
|---|---------|---------|
| <b>Inköp av varor och tjänster från dotter- och intresseföretag</b> |         |         |
| Älvsborgs Larmcentral AB  | 1 799   | 1 694   |
| Fastighets AB Brodal  | 5 271   | 4 601   |
| Skadedjursbekämpning i Väst AB                                      | 830     | 4 253   |
| Länsförsäkringar AB   | 142 063 | 122 103 |
| LF Älvsborg Larm och Trygghetstjänst AB                             | 67      | 0       |
| Supersejff AB   | 337     | 0       |

**Försäljning av varor och tjänster till dotter- och intresseföretag**

|   |        |        |
|---|--------|--------|
| Älvsborgs Larmcentral AB                | 3 967  | 4 111  |
| Fastighets AB Brodal                    | 5 278  | 3 747  |
| Skadedjursbekämpning i Väst AB          | 3 372  | 4 128  |
| Länsförsäkringar AB                     | 20 229 | 10 010 |
| LF Älvsborg Larm och Trygghetstjänst AB | 1 074  | 0      |

**Fordringar avseende dotter- och intresseföretag**

|   |         |         |
|---|---------|---------|
| Fastighets AB Brodal                    | 144 000 | 164 834 |
| Älvsborgs Larmcentral AB                | 69      | 374     |
| LF Älvsborg Larm och Trygghetstjänst AB | 226     | 0       |
| Länsförsäkringar AB                     | 6 126   | 1 587   |
| Skadedjursbekämpning i Väst AB          | 19      | 198     |

**Skulder avseende dotter- och intresseföretag**

|   |        |       |
|---|--------|-------|
| Älvsborgs Larmcentral AB                | 96     | 181   |
| Länsförsäkringar AB                     | 12 676 | 8 999 |
| Skadedjursbekämpning i Väst AB          | 0      | 759   |
| LF Älvsborg Larm och Trygghetstjänst AB | 1      | 0     |
| Supersejff AB                           | 337    | 0     |

**KONCERNBIDRAG (K)/AKTIEÄGARTILLSKOTT (A)/UTDELNING (U)**

|  |            |             |
|--|------------|-------------|
| Till Skadedjursbekämpning i Väst AB            | 0          | 1 500 (A)   |
| Från Länsförsäkringar AB                       | 45 664 (U) | 114 500 (U) |
| Till L Finans Fastighets AB                    | 0          | 4 300 (A)   |
| Från Länsförsäkringar Älvsborg Förvaltnings AB | 0          | 139 200 (U) |
| Till LF Älvsborg Larm och Trygghetstjänst AB   | 20 000 (A) | 10 100 (A)  |
| Till Supersejff AB                             | 8 800 (A)  | 0           |

**Närståendetransaktioner med länsförsäkringsgruppen 2023**

De 23 länsbolagen har valt att organisera den gemensamma verksamheten i Länsförsäkringar AB-koncernen. Koncernen har fått i uppdrag av länsförsäkringsbolagen att bedriva verksamhet inom områden där storskalighet är en avgörande konkurrensfördel och att tillhandahålla sådan service till länsförsäkringsbolagen som av effektivitetsskäl ska produceras och tillhandahållas gemensamt inom Länsförsäkringar. Som närstående räknar Länsförsäkringar Älvsborg, förutom de egna dotterföretagen även övriga bolag inom länsförsäkringsgruppen. Inom länsförsäkringsgruppen förekommer transaktioner mellan närstående av såväl av engångskaraktär som av löpande karaktär. Till transaktion av engångskaraktär hör köp och försäljning av tillgångar och liknande transaktioner, dessa är normalt av begränsad omfattning. Till transaktioner av löpande karaktär hör tjänster som tillhandahålls av Länsförsäkringar AB gentemot länsförsäkringsbolag avseende utförandet av utvecklingsprojekt och service. Länsförsäkringar Älvsborg tillhandahåller även andra länsförsäkringsbolag tjänster, framförallt IT-relaterade tjänster.

Prissättningen för affärsverksamheten är gjord på marknadsmässiga villkor. Prissättningen av serviceverksamhet inom länsförsäkringsgruppen baseras på direkta och indirekta kostnader. Totalt sett syftar prissättningen till att fördela kostnaderna rättvist inom länsförsäkringsgruppen utifrån förbrukning. Gemensamma utvecklingsprojekt och gemensam service är kollektivt finansierade och faktureras utifrån beslutad fördelningsnyckel. Under 2023 har bolaget haft transaktioner med Länsförsäkringar AB och dess koncernbolag. Dels utgörs dessa transaktioner av kostnader för gemensam service och gemensam utveckling och dels av provisionersättningar avseende försäljning och kundvård för den av Länsförsäkringar Älvsborg förmedlade affären, vilket framgår av not 6. Utöver detta har även transaktioner skett vilka syftar till att reglera den interna och externa återförsäkringsaffären. Länsförsäkringar Älvsborg har även under året betalt provision till Länsförsäkringar Mäklarservice avseende den mäklade försäljningen.

**NOT 36 PERSONAL OCH LÖNER**

Antalet anställda på balansdagen var följande

| KONCERNEN              | 2023 |         | 2022 |         |
|------------------------|------|---------|------|---------|
|                        | Män  | Kvinnor | Män  | Kvinnor |
| Verkställande direktör | 2    | 0       | 2    | 0       |
| Tjänstemän*            | 212  | 248     | 181  | 206     |
| Styrelse               | 7    | 3       | 7    | 4       |
| Ledningsgrupp          | 7    | 3       | 6    | 3       |
| Specialombud           |      | 662     |      | 479     |
| <b>MODERBOLAGET</b>    |      |         |      |         |
| Verkställande direktör | 1    | 0       | 1    | 0       |
| Tjänstemän*            | 191  | 232     | 171  | 196     |
| Styrelse               | 5    | 3       | 4    | 4       |
| Ledningsgrupp          | 3    | 2       | 3    | 2       |
| Specialombud           |      | 662     |      | 479     |

\*Omräknat till heltidsanställda

**Löner och ersättningar, Tkr**

|                                | Koncernen      |                | Moderbolaget   |                |
|--------------------------------|----------------|----------------|----------------|----------------|
|                                | 2023           | 2022           | 2023           | 2022           |
| Löner                          | 255 771        | 217 152        | 236 602        | 204 275        |
| Sociala avgifter               | 81 553         | 71 675         | 77 369         | 67 629         |
| Pensionsavgifter               | 26 795         | 27 780         | 25 272         | 26 831         |
| <b>Summa personalkostnader</b> | <b>364 119</b> | <b>316 607</b> | <b>339 243</b> | <b>298 735</b> |

**Ersättningar till anställda**

Bolaget har en ersättningsmodell som är förenlig med och främjar en effektiv riskhantering. Utgångspunkten är att ersättningar och anställningsvillkor inte får uppmuntra till överdrivet risktagande men möjliggöra att anställda och personer till ledande befattningshavare kan rekryteras och behållas.

Styrelsen har beslutat om resultatbonus som gäller på lika sätt för alla anställda i bolaget, exklusive Vd. Storleken på bonusen är beroende av moderbolagets ekonomiska resultat. Den rörliga ersättningen är maximerad för alla anställda till 30 000 kr per person.

Då ersättningsbeloppet är lika för alla anställda och beloppets storlek inte påverkar bolagets långsiktigt hållbara resultat och inte heller äventyrar företagets förmåga till långsiktigt positivt resultat utbetalas denna rörliga ersättning som engångsbelopp till de anställda.

**Löner och andra ersättningar samt sociala kostnader, Tkr**

| KONCERNEN                                       | 2023                         |   |  | 2022                         |   |  |
|---|------------------------------|---|--|------------------------------|---|--|
|   | Löner och andra ersättningar | Sociala kostnader varav (pensionskostnader) |  | Löner och andra ersättningar | Sociala kostnader varav (pensionskostnader) |  |
| Styrelseledamöter (10 st)                       | 3 775                        | 1 186 (0)                                   |  | 3 211                        | 1 009 (0)                                   |  |
| Fullmäktige (60 st)                             | 2 507                        | 788 (0)                                     |  | 2 204                        | 693 (0)                                     |  |
| Vd och övriga ledande befattningshavare (12 st) | 14 595                       | 8 060 (3 475)                               |  | 14 199                       | 8 488 (4 026)                               |  |
| Övriga anställda                                |                              |   |  |                              |   |  |
| Kontorstjänstemän                               | 234 894                      | 98 314 (23 320)                             |  | 197 538                      | 89 265 (23 754)                             |  |
| <b>Summa</b>                                    | <b>255 771</b>               | <b>108 348 (26 795)</b>                     |  | <b>217 152</b>               | <b>99 455 (27 780)</b>                      |  |
| <b>MODERBOLAGET</b>                             |                              |   |  |                              |   |  |
| Styrelseledamöter (8 st)                        | 3 539                        | 1 112 (0)                                   |  | 3 131                        | 984 (0)                                     |  |
| Fullmäktige (60 st)                             | 2 507                        | 788 (0)                                     |  | 2 204                        | 693 (0)                                     |  |
| Vd och övriga ledande befattningshavare (6 st)  | 9 630                        | 5 805 (2 779)                               |  | 11 222                       | 7 196 (3 670)                               |  |
| Övriga anställda                                |                              |   |  |                              |   |  |
| Kontorstjänstemän                               | 220 926                      | 94 936 (22 493)                             |  | 187 718                      | 85 587 (23 161)                             |  |
| <b>Summa</b>                                    | <b>236 602</b>               | <b>102 641 (25 272)</b>                     |  | <b>204 275</b>               | <b>94 460 (26 831)</b>                      |  |



**NOT 36 PERSONAL OCH LÖNER, FORTSÄTTNING**

**Löner och ersättningar till styrelsen och ledande befattningshavare, moderbolaget, Tkr**

|                                   | Grundlön / arvode |       | Övriga förmåner |      | Sociala kostnader |       | Varav pensionskostnader |       | Summa  |        |
|-----------------------------------|-------------------|-------|-----------------|------|-------------------|-------|-------------------------|-------|--------|--------|
|                                   | 2023              | 2022  | 2023            | 2022 | 2023              | 2022  | 2023                    | 2022  | 2023   | 2022   |
| Vd Ola Evensson                   | 2 868             | 2 784 | 50              | 146  | 2 006             | 1 924 | 1 089                   | 1 003 | 4 924  | 4 854  |
| <b>Styrelsens ordförande</b>      |                   |       |                 |      |                   |       |                         |       |        |        |
| Lars Hallkvist                    | 766               | 675   | -               | -    | 241               | 212   | -                       | -     | 1 007  | 887    |
| <b>Styrelsens vice ordförande</b> |                   |       |                 |      |                   |       |                         |       |        |        |
| Anna Petre                        | 441               | 334   | -               | -    | 138               | 105   | -                       | -     | 579    | 439    |
| <b>Övriga styrelseledamöter</b>   |                   |       |                 |      |                   |       |                         |       |        |        |
| Ann-Catrine Lundgren <sup>2</sup> | 74                | 286   | -               | -    | 23                | 90    | -                       | -     | 97     | 376    |
| Gumilla Johansson                 | 442               | 394   | -               | -    | 139               | 124   | -                       | -     | 581    | 518    |
| Mille Millehem                    | 329               | 330   | -               | -    | 103               | 103   | -                       | -     | 432    | 433    |
| Per Nordin                        | 432               | 330   | -               | -    | 136               | 103   | -                       | -     | 568    | 433    |
| Peter Strandman                   | 427               | 409   | -               | -    | 134               | 129   | -                       | -     | 561    | 538    |
| Örian Söderberg <sup>1</sup>      | -                 | 66    | -               | -    | -                 | 21    | -                       | -     | -      | 87     |
| Anna-Greta Lundh                  | 326               | 308   | -               | -    | 33                | 97    | -                       | -     | 359    | 405    |
| Daniel Åstenius <sup>3</sup>      | 304               | -     | -               | -    | 96                | -     | -                       | -     | 400    | -      |
| Företagsledning                   | 6 295             | 7 750 | 417             | 541  | 3 800             | 5 272 | 1 691                   | 2 666 | 10 512 | 13 563 |

<sup>1</sup> T o m 2022-03-29

<sup>2</sup> T o m 2023-03-23

<sup>3</sup> Fr o m 2023-03-23

Utöver ovanstående ersättningar har styrelsens nuvarande ordförande via eget bolag erhållit 85 (0) Tkr för utförda tjänster i egenskap av ordinarie profession.

**Ersättning till styrelsen**

Till styrelsen utgår arvode enligt bolagsstämmans beslut per 23 mars 2023, tid före årets bolagsstämma ersätts enligt stämmobeslut från år 2022. Fast arvode per år utgår med 368 Tkr till ordförande, 197 Tkr till vice ordförande och 184 Tkr till övriga ledamöter. Mötesersättning dvs. dagarvode utgår med 5250 kronor per hel dag och 2625 kronor per halv dag. Styrelsearvode utgår inte till personer anställda i bolaget.

Enligt bolagsstämmans beslut per 23 mars 2023 utgår arvode till Revisionsutskott samt Kapitalutskott vars ledamöter ingår i styrelsen (ej anställda). Tid före årets bolagsstämma ersätts enl stämmobeslut från år 2022. Fast arvode utgår med 92 Tkr till ordförande och 53 Tkr till ledamöter, vilket redovisas som styrelsearvode. Mötesersättning dvs. dagarvode utgår med 5250 kronor per hel dag och 2625 kronor per halvdag.

**Ersättning till ledande befattningshavare**

Till anställda i ledande befattningar som kan påverka bolagets risknivå räknas verkställande direktör och företagsledning samt ytterligare funktioner enligt särskild riskanalys. Styrelsen har beslutat om resultatbonus som gäller på lika sätt för alla anställda i bolaget, exklusive Vd. Storleken beror på uppfyllnaden av tre olika delmål som finns inom samtliga affärsområden. Samtliga mål är värda 10000 kr, vilket innebär att den maximala ersättningen är 30000 kr per person. Grundförutsättningen är ett positivt operativt resultat samt en beslutad nivå på kundnöjdhetsindex.

Vd's lön fastställs av styrelsen och bolagets förpliktelse avseende pension är täckt genom individuell pensionsplan samt chefs pension/kapitalförsäkring via Länsförsäkringar Liv AB. Pensionen uppgår totalt till 35 procent av lön. Uppsägningstid för Vd är ömsesidig från dennes och bolagets sida om sex månader från vardera parter.







# Årsredovisning 2023 för Länsförsäkringar Älvsborg

Vänersborg den 8 mars 2024

Lars Hallkvist  
ordförande

Anna Petre, vice ordförande

Gunilla Johansson

Mille Milehem

Per Nordin

Peter Strandman

Daniel Åstenius

Karin Eriksson-Gustavsson

Helén Lundin

Anna-Greta Lundh  
tf. Vd och ledamot av styrelsen

Årsredovisningen och koncernredovisningen har godkänts för utfärdande av styrelsen den 8 mars 2024. Koncernens och moderbolagets resultat- och balansräkning blir föremål för fastställelse på bolagsstämman den 25 mars 2024. Vår revisionsberättelse har avgivits den 8 mars 2024.

Mårten Asplund  
Aukt revisor

Vår granskningsberättelse har avgivits den 8 mars 2024.

Richard Cander

Per Anders Källqvist

# Revisionsberättelse

## Revisionsberättelse

Till bolagsstämman i Länsförsäkringar Älvsborg, org. nr 562500-4337

## Rapport om årsredovisningen och koncernredovisningen

### Uttalanden

Vi har utfört en revision av årsredovisningen och koncernredovisningen för Länsförsäkringar Älvsborg för år 2023. Bolagets årsredovisning och koncernredovisning ingår på sidorna 17–65 i detta dokument.

Enligt vår uppfattning har årsredovisningen upprättats i enlighet med lagen om årsredovisning i försäkringsföretag och ger en i alla väsentliga avseenden rättvisande bild av moderbolagets finansiella ställning per den 31 december 2023 och av dess finansiella resultat för året enligt lagen om årsredovisning i försäkringsföretag. Koncernredovisningen har upprättats i enlighet med lagen om årsredovisning i försäkringsföretag och ger en i alla väsentliga avseenden rättvisande bild av koncernens finansiella ställning per den 31 december 2023 och av dess finansiella resultat för året enligt lagen om årsredovisning i försäkringsföretag. Förvaltningsberättelsen är förenlig med årsredovisningens och koncernredovisningens övriga delar.

Vi tillstyrker därför att bolagsstämman fastställer resultaträkningen och balansräkningen för moderbolaget samt resultaträkningen och rapport över finansiell ställning för koncernen.

Våra uttalanden i denna rapport om årsredovisningen och koncernredovisningen är förenliga med innehållet i den kompletterande rapport som har överlämnats till moderbolagets revisionsutskott i enlighet med revisorsförordningens (537/2014) artikel 11.

### Grund för uttalanden

Vi har utfört revisionen enligt International Standards on Auditing (ISA) och god revisionssed i Sverige. Vårt ansvar enligt dessa standarder beskrivs närmare i avsnittet Revisorns ansvar. Vi är oberoende i förhållande till moderbolaget och koncernen enligt god revisorssed i Sverige och har i övrigt fullgjort

vårt yrkesetiska ansvar enligt dessa krav. Detta innefattar att, baserat på vår bästa kunskap och övertygelse, inga förbjudna tjänster som avses i revisorsförordningens (537/2014) artikel 5.1 har tillhandahållits det granskade bolaget eller, i förekommande fall, dess moderföretag eller dess kontrollerade företag inom EU.

Vi anser att de revisionsbevis vi har inhämtat är tillräckliga och ändamålsenliga som grund för våra uttalanden.

### Särskilt betydelsefulla områden

Särskilt betydelsefulla områden för revisionen är de områden som enligt vår professionella bedömning var de mest betydelsefulla för revisionen av årsredovisningen och koncernredovisningen för den aktuella perioden. Dessa områden behandlades inom ramen för revisionen av, och i vårt ställningstagande till, årsredovisningen och koncernredovisningen som helhet, men vi gör inga separata uttalanden om dessa områden.

### Avsättning för oreglerade skador inom försäkringstekniska avsättningar

Se redovisningsprinciper i Not 1 och andra relaterade upplysningar om Försäkringstekniska avsättningar i Not 2 samt i Not 27 för detaljerade upplysningar och beskrivningar av området.

### Beskrivning av området

Koncernens/moderbolagets avsättning för oreglerade skador inom försäkringstekniska avsättningar uppgår till 2 328 MSEK, vilket motsvarar 17% av koncernens balansomslutning.

Detta är ett område som innefattar betydande bedömningar avseende osäkra framtida utfall, främst avseende tidpunkt och storlek för inträffade skador som ska regleras till försäkringstagare.

Bolaget använder etablerade aktuariella värderingsmodeller för beräkningarna av avsättning för oreglerade skador. Modellernas komplexitet ger dock upphov till risk för fel på grund av otillräcklig/ofullständig data

eller felaktig utformning eller tillämpning av modellerna.

Bolagets avsättning för oreglerade skador består av ett flertal olika produkter med olika karaktär såsom avvecklingstid, skademönster, antaganden om sjuklighet, inflation, diskonteringsränta, dödlighet (livräntereserven) och omkostnader.

### Hur området har beaktats i revisionen

Vi har bedömt de aktuariella antaganden i reserveringsmetoderna genom att jämföra värderingsantagandena med bolagets egna utredningar, myndighetskrav och branschciffror.

Vi har stickprovvis testat kontroller i företagsledningens process för bl a extrahering av data som input till de aktuariella beräkningarna.

Vi har använt våra interna specialister på aktuariella frågor för att utmana de metoder och antaganden som använts vid prognostisering av kassaflöden och värderingen av avsättningen. Vidare har vi via kontrollberäkningar verifierat att avsättningen är rimlig jämfört med de förväntade avtalsenliga förpliktelseerna.

Vi har också kontrollerat fullständigheten i de underliggande fakta och omständigheter som presenteras i upplysningarna i årsredovisningen och bedömt om informationen är tillräckligt omfattande för att förstå företagsledningens bedömningar.

### Värderingar av finansiella instrument klassificerade som nivå 3

Se redovisningsprinciper i Not 1 och andra relaterade upplysningar om finansiella instrument i Not 2 samt i Not 17 för detaljerade upplysningar och beskrivningar av området.

### Beskrivning av området

Koncernen och moderbolaget har finansiella tillgångar som värderas till verkligt värde och som klassificeras i nivå 3 enligt IFRS värderingshierarki. Koncernens finansiella tillgångar i nivå 3 uppgår till 3 264 MSEK och moderbolagets finansiella tillgångar i nivå 3 uppgår till 5 587 MSEK. Sammanlagt motsvarar

detta 24% av koncernens respektive 41% av moderbolagets balansomslutning.

Värderingen av finansiella tillgångar som klassificeras i nivå 3 enligt IFRS värderingshierarki innefattar betydande bedömningar av företagsledningen, eftersom de värderas baserat på indata som ej är observerbara av externa parter.

Bolagets tillgångar enligt ovan, utgörs av aktier och andelar samt aktier i intresseföretag.

### Hur området har beaktats i revisionen

Vi har testat nyckelkontroller i värderingsprocessen, innefattande företagsledningens fastställande och godkännande av antaganden och metoder som använts i modellbaserade beräkningar, kontroller av kvalitet i data, förändringshantering avseende interna värderingsmodeller samt företagsledningens genomgång av värderingar utförda av externa specialister.

Vi har bedömt metoderna i värderingsmodellerna mot branschpraxis och värderingsriktlinjer.

Vi har jämfört använda antaganden med lämpliga referensvärden och priskällor samt undersökt betydande avvikelser.

Vi har också kontrollerat fullständigheten i de underliggande fakta och omständigheter som presenteras i upplysningarna i årsredovisningen och bedömt om informationen är tillräckligt omfattande för att förstå företagsledningens bedömningar samt av tillämpade metoder.

### Värderingar av uppskjuten skatt

Se redovisningsprinciper och andra relaterade upplysningar om uppskattningar och bedömningar i Not 1.

### Beskrivning av området

Beräkning och värdering av uppskjuten skatt innehåller bedömningar och antaganden.

Länsförsäkringar Älvsborg har sedan förvärvet av Länsförsäkringar AB redovisat innehavet som aktier och andelar. En utredning har genomförts inom Länsförsäkringsgruppen av den redovisningsmässiga och skattemässiga klassificeringen och redovisningen av innehavet. Utredningen visade på en felaktig klassificering genom att styrningsformerna över Länsförsäkringar AB medför ett betydande inflytande och att innehavet redan från början borde ha klassificerats som intresseföretag redovisningsmässigt. Rättelsen av den redovisningsmässiga klassificeringen medförde att den skattemässiga behandlingen av innehavet ändrades från att tidigare hanterats som skattepliktiga lagertillgångar

till att som intresseföretag betraktas som näringsbetingade andelar med skattefria kapitalvinster.

Regelverken för inkomstbeskattning relaterar till avkastning från olika typer av tillgångsslag är omfattande och komplicerade och utvecklas löpande.

Företagsledning och styrelse måste ta hänsyn till gällande tolkningar av regler för inkomstbeskattning. Detta leder till att den uppskjutna skatteskulden innefattar betydande bedömningar och ändrade antaganden som beräkningarna baseras på kan få stor påverkan på den finansiella ställningen.

### Hur området har beaktats i revisionen

Vi har tagit del av bolagets bedömningar och uppskattningar som ligger till grund för värderingen av den uppskjutna skatteskulden.

Vi har tagit del av bolagets egen utvärdering av skattesituationen för bolaget. Vi har med hjälp av egna skattespecialister utvärderat rimligheten i de underliggande antagandena och tolkningarna av nuvarande och tidigare regler för inkomstbeskattning av näringsbetingade aktier, förhandsbesked och utfall i tidigare rättsprocesser inom detta område.

Vi har vidare utvärderat upplysningarna i årsredovisningen och bedömt om de ger en rättvisande bild samt uppfyller kraven i relevanta redovisningsstandarder.

### Annan information än årsredovisningen och koncernredovisningen

Detta dokument innehåller även annan information än årsredovisningen och koncernredovisningen och återfinns på sidorna 1–16 samt 66–83. Det är styrelsen och verkställande direktören som har ansvaret för denna andra information.

Vårt uttalande avseende årsredovisningen och koncernredovisningen omfattar inte denna information och vi gör inget uttalande med bestyrkande avseende denna andra information.

I samband med vår revision av årsredovisningen och koncernredovisningen är det vårt ansvar att läsa den information som identifieras ovan och överväga om informationen i väsentlig utsträckning är oförenlig med årsredovisningen och koncernredovisningen. Vid denna genomgång beaktar vi även den kunskap vi i övrigt inhämtat under revisionen samt bedömer om informationen i övrigt verkar innehålla väsentliga felaktigheter.

Om vi, baserat på det arbete som har utförts avseende denna information, drar slutsatsen att den andra informationen

innehåller en väsentlig felaktighet, är vi skyldiga att rapportera detta. Vi har inget att rapportera i det avseendet.

### Styrelsens och verkställande direktörens ansvar

Det är styrelsen och verkställande direktören som har ansvaret för att årsredovisningen och koncernredovisningen upprättas och att de ger en rättvisande bild enligt lagen om årsredovisning i försäkringsföretag. Styrelsen och verkställande direktören ansvarar även för den interna kontroll som de bedömer är nödvändig för att upprätta en årsredovisning och koncernredovisning som inte innehåller några väsentliga felaktigheter, vare sig dessa beror på oegentligheter eller misstag.

Vid upprättandet av årsredovisningen och koncernredovisningen ansvarar styrelsen och verkställande direktören för bedömningen av bolagets och koncernens förmåga att fortsätta verksamheten. De upplyser, när så är tillämpligt, om förhållanden som kan påverka förmågan att fortsätta verksamheten och att använda antagandet om fortsatt drift. Antagandet om fortsatt drift tillämpas dock inte om styrelsen och verkställande direktören avser att likvidera bolaget, upphöra med verksamheten eller inte har något realistiskt alternativ till att göra något av detta.

Styrelsens revisionsutskott ska, utan att det påverkar styrelsens ansvar och uppgifter i övrigt, bland annat övervaka bolagets finansiella rapportering

### Revisorns ansvar

Våra mål är att uppnå en rimlig grad av säkerhet om huruvida årsredovisningen och koncernredovisningen som helhet inte innehåller några väsentliga felaktigheter, vare sig dessa beror på oegentligheter eller misstag, och att lämna en revisionsberättelse som innehåller våra uttalanden. Rimlig säkerhet är en hög grad av säkerhet, men är ingen garanti för att en revision som utförs enligt ISA och god revisionssed i Sverige alltid kommer att upptäcka en väsentlig felaktighet om en sådan finns. Felaktigheter kan uppstå på grund av oegentligheter eller misstag och anses vara väsentliga om de enskilt eller tillsammans rimligen kan förväntas påverka de ekonomiska beslut som användare fattar med grund i årsredovisningen och koncernredovisningen.

Som del av en revision enligt ISA använder vi professionellt omdöme och har en professionellt skeptisk inställning under hela revisionen.

Dessutom:

- identifierar och bedömer vi riskerna för väsentliga felaktigheter i årsredovisningen och koncernredovisningen, vare sig dessa beror på oegentligheter eller misstag, utformar och utför granskningsåtgärder bland annat utifrån dessa risker och inhämtar revisionsbevis som är tillräckliga och ändamålsenliga för att utgöra en grund för våra uttalanden. Risken för att inte upptäcka en väsentlig felaktighet till följd av oegentligheter är högre än för en väsentlig felaktighet som beror på misstag, eftersom oegentligheter kan innefatta agerande i maskopi, förfalskning, avsiktliga utelämnanden, felaktig information eller åsidosättande av intern kontroll.
- skaffar vi oss en förståelse av den del av bolagets interna kontroll som har betydelse för vår revision för att utforma granskningsåtgärder som är lämpliga med hänsyn till omständigheterna, men inte för att uttala oss om effektiviteten i den interna kontrollen.
- utvärderar vi lämpligheten i de redovisningsprinciper som används och rimligheten i styrelsens och verkställande direktörens uppskattningar i redovisningen och tillhörande upplysningar.
- drar vi en slutsats om lämpligheten i att styrelsen och verkställande direktören använder antagandet om fortsatt drift vid upprättandet av årsredovisningen och koncernredovisningen. Vi drar också en slutsats, med grund i de inhämtade revisionsbevisen, om huruvida det finns någon väsentlig osäkerhetsfaktor som avser sådana händelser eller förhållanden som kan leda till betydande tvivel om bolagets och koncernens förmåga att fortsätta verksamheten. Om vi drar slutsatsen att det finns en väsentlig osäkerhetsfaktor, måste vi i revisionsberättelsen fästa uppmärksamheten på upplysningarna i årsredovisningen och koncernredovisningen om den väsentliga osäkerhetsfaktorn eller, om sådana upplysningar är otillräckliga, modifiera uttalandet om årsredovisningen och koncernredovisningen. Våra slutsatser baseras på de revisionsbevis som inhämtas fram till datumet för revisionsberättelsen. Dock kan framtida händelser eller förhållanden göra att ett bolag och en koncern inte längre kan fortsätta verksamheten.
- utvärderar vi den övergripande presentationen, strukturen och innehållet i årsredovisningen och koncernredovisningen, däribland upplysningarna, och om årsredovisningen och koncernredovisningen återger de underliggande transaktionerna och

händelserna på ett sätt som ger en rättvisande bild.

- inhämtar vi tillräckliga och ändamålsenliga revisionsbevis avseende den finansiella informationen för enheterna eller affärsaktiviteterna inom koncernen för att göra ett uttalande avseende koncernredovisningen. Vi ansvarar för styrning, övervakning och utförande av koncernrevisionen. Vi är ensamt ansvariga för våra uttalanden.

Vi måste informera styrelsen om bland annat revisionens planerade omfattning och inriktning samt tidpunkten för den. Vi måste också informera om betydelsefulla iakttagelser under revisionen, däribland de eventuella betydande brister i den interna kontrollen som vi identifierat.

Vi måste också förse styrelsen med ett uttalande om att vi har följt relevanta yrkesetiska krav avseende oberoende, och ta upp alla relationer och andra förhållanden som rimligen kan påverka vårt oberoende, samt i tillämpliga fall åtgärder som har vidtagits för att eliminera hoten eller motåtgärder som har vidtagits.

Av de områden som kommuniceras med styrelsen fastställer vi vilka av dessa områden som varit de mest betydelsefulla för revisionen av årsredovisningen och koncernredovisningen, inklusive de viktigaste bedömda riskerna för väsentliga felaktigheter, och som därför utgör de för revisionen särskilt betydelsefulla områdena. Vi beskriver dessa områden i revisionsberättelsen såvida inte lagar eller andra författningar förhindrar upplysning om frågan.

#### Rapport om andra krav enligt lagar och andra författningar

##### Uttalanden

Utöver vår revision av årsredovisningen och koncernredovisningen har vi även utfört en revision av styrelsens och verkställande direktörens förvaltning för Länsförsäkringar Älvsborg för år 2023 samt av förslaget till dispositioner beträffande bolagets vinst eller förlust.

Vi tillstyrker att bolagsstämman disponerar vinsten enligt förslaget i förvaltningsberättelsen och beviljar styrelsens ledamöter och verkställande direktören ansvarsfrihet för räkenskapsåret.

##### Grund för uttalanden

Vi har utfört revisionen enligt god revisionsd i Sverige. Vårt ansvar enligt denna beskrivs närmare i avsnittet Revisorns ansvar. Vi är oberoende i förhållande till moderbolaget

och koncernen enligt god revisorssed i Sverige och har i övrigt fullgjort vårt yrkesetiska ansvar enligt dessa krav.

Vi anser att de revisionsbevis vi har inhämtat är tillräckliga och ändamålsenliga som grund för våra uttalanden.

##### Styrelsens och verkställande direktörens ansvar

Det är styrelsen som har ansvaret för förslaget till dispositioner beträffande bolagets vinst eller förlust. Vid förslag till utdelning innefattar detta bland annat en bedömning av om utdelningen är försvarlig med hänsyn till de krav som bolagets och koncernens verksamhetsart, omfattning och risker ställer på storleken av moderbolagets och koncernens egna kapital, konsolideringsbehov, likviditet och ställning i övrigt.

Styrelsen ansvarar för bolagets organisation och förvaltningen av bolagets angelägenheter. Detta innefattar bland annat att fortlöpande bedöma bolagets och koncernens ekonomiska situation och att tillse att bolagets organisation är utformad så att bokföringen, medelsförvaltningen och bolagets ekonomiska angelägenheter i övrigt kontrolleras på ett betryggande sätt.

Verkställande direktören ska sköta den löpande förvaltningen enligt styrelsens riktlinjer och anvisningar och bland annat vidta de åtgärder som är nödvändiga för att bolagets bokföring ska fullgöras i överensstämmelse med lag och för att medelsförvaltningen ska skötas på ett betryggande sätt.

##### Revisorns ansvar

Vårt mål beträffande revisionen av förvaltningen, och därmed vårt uttalande om ansvarsfrihet, är att inhämta revisionsbevis för att med en rimlig grad av säkerhet kunna bedöma om någon styrelseledamot eller verkställande direktören i något väsentligt avseende:

- företagit någon åtgärd eller gjort sig skyldig till någon försummelse som kan föranleda ersättningskyldighet mot bolaget, eller
- på något annat sätt handlat i strid med aktiebolagslagen, försäkringsrörelselagen, lagen om årsredovisning i försäkringsföretag eller bolagsordningen.

Vårt mål beträffande revisionen av förslaget till dispositioner av bolagets vinst eller förlust, och därmed vårt uttalande om detta, är att med rimlig grad av säkerhet bedöma om förslaget är förenligt med försäkringsrörelselagen.

Rimlig säkerhet är en hög grad av säkerhet, men ingen garanti för att en revision som utförs enligt god revisionsd i Sverige alltid kommer att upptäcka åtgärder eller för-

summelse som kan föranleda ersättningskyldighet mot bolaget, eller att ett förslag till dispositioner av bolagets vinst eller förlust inte är förenligt med försäkringsrörelselagen.

Som en del av en revision enligt god revisionsd i Sverige använder vi professionellt omdöme och har en professionellt skeptisk inställning under hela revisionen. Granskningen av förvaltningen och förslaget till dispositioner av bolagets vinst eller förlust grundar sig främst på revisionen av räkenskaper. Vilka tillkommande granskningsåtgärder som utförs baseras på vår professionella bedömning med utgångspunkt i risk och

väsentlighet. Det innebär att vi fokuserar granskningen på sådana åtgärder, områden och förhållanden som är väsentliga för verksamheten och där avsteg och överträdelser skulle ha särskild betydelse för bolagets situation. Vi går igenom och prövar fattade beslut, beslutsunderlag, vidtagna åtgärder och andra förhållanden som är relevanta för vårt uttalande om ansvarsfrihet. Som underlag för vårt uttalande om styrelsens förslag till dispositioner beträffande bolagets vinst eller förlust har vi granskat om förslaget är förenligt med försäkringsrörelselagen.

KPMG AB, Box 382, 101 27, Stockholm, utsågs till Länsförsäkringar Älvsborgs revisor av bolagsstämman den 23 mars 2023. KPMG AB eller revisorer verksamma vid KPMG AB har varit bolagets revisor sedan 2016.

Stockholm den 8 mars 2024

KPMG AB

**Mårten Asplund**  
**Auktoriserad revisor**

# Granskningsberättelse

## Granskningsberättelse

### Granskningsberättelse Lekmannarevisorer 2024

Till bolagsstämman i Länsförsäkringar Älvsborg  
Org nr 562500-4337

Vi har granskat bolagets verksamhet och interna kontroll avseende år 2023 i enlighet med god sed vid detta slag av granskning.

Under året har granskning skett kopplat till följande fokusområden:

- Kundklagomål och Kundsynpunkter
- Konsumentskydd

Enligt vår bedömning sköts bolagets verksamhet på ett ändamålsenligt och från ekonomisk synpunkt tillfredsställande sätt. Vi anser att bolagets interna kontroll är tillräcklig.

Vi har ej funnit anledning till anmärkning.

Borås den 8 mars 2024.

**Per Anders Källqvist**

**Richard Cander**

### Revisorer

**KPMG**  
**Box 382**  
**101 27 Stockholm**

**Huvudansvarig revisor**

**Mårten Asplund**  
**Född: 1972**  
**Auktoriserad revisor,**  
**Stockholm**

**Per Anders Källqvist**  
**Född: 1950**

**Före detta**  
**försäkringsombud,**  
**lekmannarevisor, Brämhult**

**Richard Cander**  
**Född: 1988**

**Vd i egna bolag**  
**i fastighetsbranschen,**  
**lekmannarevisor, Lilla Edet**

# Bolagsstyrningsrapport 2023

## BOLAGSSTYRNINGSRAPPORT

Länsförsäkringar Älvsborg ("Bolaget") är ett ömsesidigt försäkringsbolag. Bolagsformen innebär att Bolaget i sin helhet ägs av skadeförsäkringstagarna och att de i egenskap av delägare kollektivt står risken för kapitalet i bolaget.

Länsförsäkringar Älvsborg ("Bolaget") ingår i Länsförsäkringar och samarbetet mellan Bolaget och övriga länsförsäkringsbolag konstitueras ytterst genom Bolagets medlemskap i Länsförsäkringsbolagens förening och genom Bolagets ägande av aktier i Länsförsäkringar AB.

Regler för styrning av Bolaget finns främst i Försäkringsrörelselagen (FRL), Finansinspektionens och Europeiska tillsynsmyndigheters direktiv, förordningar, föreskrifter, Svensk kod för bolagsstyrning ("Koden") och allmänna råd samt i rekommendationer utgivna av relevanta organisationer.

Avvikelse från Koden sker huvudsakligen till följd av de begränsningar som följer av regelverken för finansiella företag, av Länsförsäkringars federativa struktur samt av Länsförsäkringar Älvsborgs bolagsform. Avvikelsema redovisas under avsnittet Avvikelse från Koden. Enligt Koden handlar god bolagsstyrning om att säkerställa att Bolaget sköts på ett för aktieägarna, i detta fall skadeförsäkringstagarna, så effektivt sätt som möjligt. God bolagsstyrning är dock av betydelse även för andra av Bolagets intressenter, exempelvis kunder, medarbetare och tillsynsmyndigheter.

I solvensregelverket för försäkringsföretag föreslås försäkringsföretag använda termen "företagsstyrning" i stället för "bolagsstyrning." I denna rapport används därför huvudsakligen termen "företagsstyrning." Innebörden av de båda begreppen är dock densamma.

Bolagsstyrningsrapporten granskas inte av Bolagets revisor.

### Beskrivning av företagsstyrningssystemet

För Länsförsäkringar Älvsborg finns ett företagsstyrningssystem som syftar till att säkerställa en sund och ansvarsfull styrning av Bolaget, riskhantering samt en god intern kontroll i verksamheten. Koncerninstruktionen utgör det grundläggande styrdokumentet avseende styrning och uppföljning inom Bolaget. Bolagets modell för företagsstyrning kan beskrivas som det ramverk inom vilket Länsförsäkringars gemensamma strategier, Bolagets strategier, långsiktiga inriktning

och principer för styrning omsätts till affärsverksamhet inom Bolaget och enligt vilket Bolaget organiserar, styr och kontrollerar verksamheten med beaktande av gällande interna och externa regelverk.

Länsförsäkringars strategier sammanställs i ett antal strategidokument som bland annat beskriver gruppens värdegrund och inriktning samt förutsättningar för såväl det enskilda länsförsäkringsbolaget som för samverkan mellan bolagen och det gemensamt ägda servicebolaget Länsförsäkringar AB. Länsförsäkringar Älvsborgs strategi och långsiktiga inriktning beslutas av styrelsen genom fastställande av strategisk plan, långsiktig affärsplan och kortsiktig affärsplan inom ramen för den årliga strategi- och affärsplaneringsprocessen.

### Riskhantering

Bolagets verksamhet är förenad med risktagande som hanteras genom Bolagets system för riskhantering och regelefterlevnad. Riskhanteringssystemet ska säkerställa att verksamheten bedrivs med ett medvetet risktagande som aldrig äventyrar Bolagets långsiktiga lönsamhet och existens. Principerna för riskhantering beskrivs i Bolagets riskpolicy vilken är fastställd av styrelsen.

### Organisationsstruktur och ansvarsfördelning

Grunden i företagsstyrningen är den av styrelsen fastställda operativa organisationsstrukturen innehållande en ändamålsenlig och överblickbar organisation med en tydlig fördelning av ansvar, befogenheter och uppgifter mellan dels de olika bolagsorganen, dels de så kallade försvarslinjerna samt en tydlig besluts- och rapporteringsordning (se vidare under avsnitt System för intern kontroll).

### Utlagd verksamhet

Bolagets grundsyn är att så mycket som möjligt av dess kärnverksamhet ska hanteras inom Bolaget. I syfte att effektivisera verksamheten, och inom områden där Bolaget svårtligen kan bedriva verksamhet med god konkurrensförmåga, kan Bolaget från tid till annan uppdra åt annan part att utföra visst

arbete eller viss funktion vilka ingår i Bolagets försäkringsrörelse. Uppdraget kan lämnas såväl till annat bolag inom Länsförsäkringar, som till ett externt företag. Styrelsen för Bolaget har mot denna bakgrund fastställt en riktlinje som anger övergripande principer för utlagd verksamhet.

### Kontinuitetshantering och beredskapsplaner

Inom Bolaget bedrivs en kontinuitetshantering som syftar till att säkerställa att viktig information bevaras samt att verksamheten vid var tid kan upprätthållas utan större negativ påverkan. För detta ändamål har upprättats en kontinuitetsplan.

### Effektiva system för rapportering och överföring av information


Inom Bolaget finns effektiva informations- och rapporteringssystem som bland annat syftar till att säkerställa att såväl extern som intern information och rapportering om verksamheten är tillförlitlig, korrekt och fullständig samt lämnas i rätt tid.

### Informationssäkerhet

Bolaget har IT-system och rutiner som syftar till att säkerställa att viktig information behandlas i enlighet med regler för tillgänglighet och konfidentiell hantering.

### Hantering av intressekonflikter och krav på lämplighet

Bolaget har styrdokument om identifiering och hantering av intressekonflikter. Samtliga anställda samt styrelseledamöterna ska vara lämpliga för de uppgifter de är avsedda att utföra vad avser såväl kunskap och erfarenhet, som anseende och integritet. En bedömning härav sker inom ramen för anställningsförfarandet och inför val av styrelse vid årsstämma. Lämplighetsprövning av styrelseledamöter, ledande befattningshavare och personer i andra centrala funktioner sker i enlighet med fastställda styrdokument.



### Regelefterlevnad och Internt regelverk

För att vara överskådligt och lättillgängligt ska Bolagets interna regelverk präglas av enkelhet och tydlighet.

Styrelsen fastställer styrande dokument som övergripande policyer samt styrande dokument som enligt lag eller föreskrift faller inom styrelsens ansvarsområde eller av annan anledning anses vara av särskild vikt.

### System för intern kontroll

Den interna kontrollen är en del av styrningen och ledningen av Bolaget. Den interna kontrollen syftar till att säkerställa att organisationen är effektiv och ändamålsenlig, att verksamheten bedrivs enligt beslutade strategier för att nå uppsatta mål, att den finansiella redovisningen och rapporteringen är tillförlitlig, en effektiv drift och förvaltning av informationssystem, en god förmåga att identifiera, mäta och övervaka och hantera risker samt en god regelefterlevnad.

Den interna kontrollen omfattar alla delar av organisationen inklusive utlagd verksamhet och ska vara en integrerad del av verksamheten. Den interna kontrollen är baserad på ett system med en stark risk- och regelkultur med tre försvarslinjer.

- Första försvarslinjen utgörs av verksamheten som ansvarar för att se till att kontroller för uppföljning finns, genomförs och återrapporteras.
- Den andra försvarslinjen utgörs av en regelefterlevnads-, en riskhanterings- samt en aktuariefunktion. Regelefterlevnadsfunktionen ansvarar för den oberoende övervakningen och kontrollen av att verksamheten bedrivs med god regelefterlevnad. Riskhanteringsfunktionen ansvarar för den oberoende övervakningen av Bolagets väsentliga risker och av att verksamheten bedrivs med god riskkontroll. Aktuariefunktionen ska samordna och svara för kvaliteten i beräkningen av försäkringstekniska avsättningar.
- Internrevision, som är den tredje försvarslinjen, utgör styrelsens stöd i kvalitetssäkring och utvärdering av Bolagets företagsstyrningssystem.

### Fullmäktige

Bolaget tillämpar liksom övriga länsförsäkringsbolag ett representativt system, som innebär att delägarnas rätt att besluta på bolagsstämman, ska utövas av en fullmäktigeförsamling. Fullmäktige utses av delägarna enligt den ordning som anges i Bolags-

ordningen. Antalet fullmäktigeledamöter uppgår till 60 representanter proportionellt fördelade på samtliga kommuner i länet. Dokument som rör Bolagets styrning, t.ex. Bolagsordningen, samt beskrivning av fullmäktigeorganisationen finns publicerat på Bolagets hemsida [www.lansforsakringar.se/alvsborg](http://www.lansforsakringar.se/alvsborg).

Inom fullmäktige finns två organ, nomineringskommittén respektive valberedningen, vilka får sina uppdrag av stämman.

Därutöver har Bolaget två av stämman utsedda lekmannarevisorer vilka får sitt uppdrag av stämman. Lekmannarevisorerna ska granska Bolagets verksamhet ur bl.a. ett etiskt och varumärkesrelaterat perspektiv.

## Bolagsstyrningsrapport

### Bolagsstämma

Bolagsstämman är det högst beslutande organet i Länsförsäkringar Älvsborg. Här utövas fullmäktiges rätt att besluta i Bolagets angelägenheter. Årsstämma ska hållas årligen i någon av orterna Borås eller Vänersborg under första kalendertertialet på dag som styrelsen bestämmer. Den 23 mars 2023 hölls årsstämman i Borås med majoriteten av fullmäktige deltagande på plats fysiskt. På årsstämman fattas bl.a. beslut om fastställande av årsredovisningen, val av styrelse och revisorer, lekmannarevisorer och valberedning och ersättning till dessa samt andra väsentliga frågor i enlighet med lag och bolagsordningen. Stämman utser ordförande i styrelsen medan styrelsen inom sig utser vice ordförande. I Bolagsordningen beskrivs förfarandet vid årsstämman i detalj. Protokoll från årsstämman publiceras på Bolagets hemsida.

### Valberedning

Årsstämman i Länsförsäkringar Älvsborg utser en valberedning med uppgift att lämna förslag till val av styrelse och revisorer samt arvoden och annan ersättning till dessa. För valberedningen gäller en av stämman fastställd instruktion. Valberedningen ansvarar för att lämplighetsprövning av föreslagna kandidater till styrelsen genomförs. Rekrytering av nya styrelseledamöter ska ske enligt valberedningens instruktion. Vid rekrytering av nya styrelseledamöter ska valberedningen även eftersträva en ändamålsenlig sammansättning av styrelsen, präglad av mångsidighet och bredd avseende ledamöternas kompetens, erfarenhet och bakgrund i övrigt. En jämn könsfördelning i styrelsen ska eftersträvas.

Valberedningen ska på årsstämman presentera och motivera sina förslag samt lämna en redogörelse för hur dess arbete bedrivits.

### Ledamöter i valberedningen:

| Namn                 | Födelseår | Bostadsort  | Invald | Mandattid |
|----------------------|-----------|-------------|--------|-----------|
| Jörgen Nilsson       | 1973      | Alingsås    | 2022   | -2025     |
| Per-Anders Håkansson | 1965      | Hökerum     | 2020   | -2026     |
| Johan Larsson        | 1971      | Vargön      | 2023   | -2026     |
| Morgan Ernstsson     | 1963      | Dals Länged | 2007   | -2024     |
| Linda Svedensten     | 1979      | Borås       | 2012   | -2025     |
| Linda Flydén         | 1984      | Hyssna      | 2021   | -2024     |

### Revisorer

Utöver dessa valdes två lekmannarevisorer, Per Anders Källqvist och Richard Cander

### Revisorer

Vid årsstämman väljs den externa revisorn. Nominering sker via valberedningen. Enligt bolagsordningen ska Bolaget ha en ordinarie revisor och en revisorssuppleant för denne. Revisorerna väljs för en mandattid om ett år. Vid årsstämman 2023 valdes KPMG AB till Bolagets revisor och Mårten Asplund, KPMG AB, utsågs till huvudansvarig revisor. Utöver dessa valdes två lekmannarevisorer, Per Anders Källqvist och Richard Cander.

Den externa revisorn granskar Bolagets årsredovisning samt styrelsens och Vd:s förvaltning. Vid årsstämman föredrar revisorn revisionsberättelsen och beskriver granskningsarbetet. En gång per år, i samband med styrelsens behandling av årsbokslutet, träffar externrevisorn styrelsen och redovisar sina iakttagelser från revisionen.

### Styrelsen

Styrelsen för Bolaget väljs av bolagsstämman och består av åtta ordinarie ledamöter för en mandattid om tre år. Därutöver ingår de ledamöter som utsetts av arbetstagarorganisationen i styrelsen. Vd är adjungerad i styrelsens sammanträden. Styrelsens ledamöter presenteras på Bolagets hemsida [www.lansforsakringar.se/alvsborg](http://www.lansforsakringar.se/alvsborg).

### Styrelsens ansvar och arbetsfördelning

Styrelsen ansvarar för Bolagets organisation och förvaltning och ska bereda och fatta beslut i frågor av väsentlig betydelse och av övergripande natur rörande Bolagets verksamhet. Styrelsen utser, entledigar och utvärderar Vd, fastställer en ändamålsenlig organisation för Bolaget, verksamhetens mål och strategier samt ser till att det finns effektiva system för intern kontroll och riskhantering.

Styrelsen ska kontinuerligt hålla sig underrättad om Bolagets utveckling för att fortlöpande kunna bedöma Bolagets ekonomiska situation och finansiella ställning.

Styrelsen ska vidare regelbundet behandla och utvärdera Bolagets riskutveckling och riskhantering.

### Ordföranden

Enligt styrelsens arbetsordning ska ordföranden leda styrelsens arbete och se till att styrelsen fullgör sina uppgifter. Ordföranden ska bland annat se till att styrelsen sammanträder vid behov, att styrelsen ges tillfälle att delta i sammanträden och erhåller tillfredsställande informations- och beslutsunderlag samt tillämpar ett ändamålsenligt arbetssätt. Ordföranden ska genom löpande kontakt med Vd även mellan styrelsesammanträden hålla sig informerad om väsentliga händelser och Bolagets utveckling samt stödja Vd i dennes arbete.

### Styrelsens arbete

Styrelsen har i sin arbetsordning fastställt en standard för dagordning, årligen återkommande ärenden samt standard för besluts- och informationsmaterial.

Styrelsen har under 2023 genomfört 13 ordinarie sammanträden (inkl. konstituerande). Styrelsen har ägnat särskild uppmärksamhet åt strategiskt arbete, risk-, regelverk- och kapitalfrågor, det ekonomiska läget i omvärlden, samt de förmedlade bank- och livaffärerna. Samtliga handlingar och föredragningsmaterial sparas elektroniskt, protokoll i original förvaras i Bolagets arkiv. Antal styrelsesammanträden och närvaro vid dessa redovisas i tabell på nästa sida.

### Utvärdering av styrelsens arbete

Styrelsen genomför årligen en utvärdering av styrelsearbetet. Styrelsen utvärderar Vd:s insatser utan dennes närvaro.

### Styrelsens utskott

I syfte att effektivisera styrelsearbetet har styrelsen inrättat tre utskott. Utskottens arbete regleras av styrelsens och utskottens respektive arbetsordningar. Utskottens sammanträden protokollförs och ärenden som behandlats avrapporteras till styrelsen. Protokollen delges styrelsen och revisorer. Utskottens ledamöter redovisas i sammanställning nedan. Respektive utskott ska bestå av en ordförande samt minst två ytterligare ledamöter som styrelsen utser inom sig och med utgångspunkt från att det ska finnas kompetens och erfarenhet i utskottet.

### Kapitalutskott

Vd, riskhanteringsfunktionen chef kapitalförvaltning samt ekonomichef är adjungerade till kapitalutskottet. Kapitalutskottets uppgift är att bevaka marknadsrisk, bevaka Bolagets

förvaltning av dess placeringstillgångar och även årligen bereda underlag till normalportfölj, utifrån i ERSA fastställt mål för kapitalförvaltningen, inför beslut i styrelsen. Kapitalutskottet har under året haft 8 sammanträden.

### Revisionsutskott

Vd, chef juridik & governance samt kontrollfunktionerna är adjungerade till revisionsutskottet. Revisionsutskottet ansvarar för att bereda de risk- och revisionsfrågor som inte behandlas av kapital- eller ersättningsutskottet. Revisionsutskottet bevakar och utvärderar även Bolagets företagsstyrningssystem och interna styrning och kontroll vad gäller finansiell rapportering, riskhantering och riskkontroll, regelefterlevnad och övrig intern styrning. Revisionsutskottet har under året haft 8 sammanträden.

### Ersättningsutskott

Ersättningsutskottet består av styrelsens ordförande samt minst två ytterligare ledamöter som styrelsen utser inom sig och med utgångspunkt från att det ska finnas kompetens och erfarenhet i utskottet. Vd och HR-chef är normalt adjungerade till ersättningsutskottets sammanträden. Ersättningsutskottet ansvarar för att för att bereda väsentliga ersättningsbeslut och beslutar i frågor avseende ersättning till Vd och principer för ersättning anställda i företagsledningen och till övriga anställda som rapporterar direkt till Vd, till exempel kontrollfunktioner. Under 2023 har 3 ordinarie sammanträde genomförts i ersättningsutskottet.

### Närvarorapport styrelse/utskott

| Närvaro                   | Styrelse 13 | Ersättningsutskott 2 | Revisionsutskott 8 | Kapitalutskott 8 |
|---------------------------|-------------|----------------------|--------------------|------------------|
| Lars Hallkvist            | 13          | 2                    | 8                  | 8                |
| Ann-Catrine Lundgren*     | 5           | 1                    |                    |                  |
| Mille Milehem             | 13          | 2                    |                    |                  |
| Gunilla Johansson         | 13          |                      | 8                  |                  |
| Anna Petre                | 13          | 1                    | 7                  |                  |
| Per Nordin                | 13          |                      | 8                  |                  |
| Anna-Greta Lundh          | 13          |                      |                    | 8                |
| Peter Strandman           | 13          |                      |                    | 8                |
| Daniel Åstenius***        | 8           |                      |                    | 2                |
| Anne-Christine Öhling**   | 5           |                      |                    |                  |
| Karin Eriksson-Gustavsson | 13          |                      |                    |                  |
| Helen Lundin**/***        | 8           |                      |                    |                  |
| Ola Evensson              | 13          | 2                    | 8                  | 8                |

\*Avgick i samband med årsstämman 2023-03-23

\*\*Personalrepresentant

\*\*\*Tillträdde i samband med årsstämma

### Vd och företagsledning

Vd är representerad i federativa organ. Vd är dessutom ordinarie ledamot och ordförande i, Länsförsäkringar Älvsborg Förvaltnings AB, Fastighets AB Brodal, L Finans Fastighet AB, L Fant AB och Supersej AB. Vd är även ordinarie ledamot i, Skadedjursbekämpning i Väst AB, L Fant AB, Humlegården Fastigheter AB, LF Älvsborg Larm och Trygghetstjänst AB samt LF Bank.

Vd har inga aktieinnehav eller delägarskap i företag som Bolaget har betydande affärsförbindelser med.

Bolaget är under Vd organiserat i sju enheter. Affärsområdena/enheterna leds av en affärsområdes-/enhetschef som rapporterar till Vd.

Affärsområdena/enheterna är;

- Affärsområde Försäkring
- Affärsområde Bank och Liv
- Ekonomi & Finans
- HR, Fastighet och Kontorsservice
- Affärsutveckling, Kommunikation och Hållbarhet
- IT
- Stab

Bolagets företagsledning utgörs av Vd och cheferna för Försäkring, Bank & Liv, Ekonomi & Finans, HR och Affärsutveckling. I stabensheten ingår chef juridik & governance, bolagsjurist, risk manager, kundombudsman, ledningskoordinator, koordinator fullmäktige, compliance trainee och governance officer. På nästa sida framgår Länsförsäkringar Älvsborgs organisationsstruktur.

### Kontrollfunktioner

#### Internrevision

Internrevision är en oberoende granskningsfunktion som utgör styrelsens stöd i utvärderingen av företagsstyrningssystemet. Internrevision ska genom granskning och rådgivning utvärdera om och kvalitetssäkra att verksamhetens övergripande interna styrning och kontrollsystem bedrivs på ett effektivt sätt, att den samlade rapporteringen till styrelsen ger en korrekt och heltäckande bild av verksamheten, att verksamheten bedrivs enligt gällande interna och externa regelverk samt att styrelsens beslut efterlevs. Internrevision rapporterar till revisionsutskottet och styrelsen.

#### Regelefterlevnadsfunktionen

Regelefterlevnadsfunktionen är en oberoende kontrollfunktion med ansvar för att övervaka och kontrollera att verksamheten bedrivs med god regelefterlevnad. Funktionen ska övervaka och kontrollera regelefterlevnaden i den tillståndspliktiga verksamheten och identifiera och rapportera risker som kan uppkomma till följd av bristande regelefterlevnad. Regelefterlevnadsfunktionen ska även ge stöd och råd till verksamheten och säkerställa att verksamheten informeras om nya och ändrade regler. Rapportering av regelefterlevnadsrisker och rekommendationer till åtgärder sker regelbundet till Vd, företagsledning, revisionsutskott och styrelse.

### Riskhanteringsfunktionen

Riskhanteringsfunktionen ansvarar för oberoende övervakning av Bolagets väsentliga risker och ska utgöra ett stöd för Vd, ledning och operativa enheter att fullgöra sitt ansvar och att bedriva verksamheten med god riskkontroll. Riskhanteringsfunktionen har till uppgift att fortlöpande identifiera, bedöma, övervaka och rapportera risker inom den operativa organisationen. Riskhantering rapporterar regelbundet till både styrelsen, revisions- och kapitalutskottet, Vd och företagsledningen.

### Aktuariefunktionen

Aktuariefunktionen ansvarar för att samordna och säkerställa kvaliteten i de försäkrings- tekniska beräkningarna och utredningarna samt att bland annat bistå styrelse och Vd i aktuariella frågor.

### Lämplighetsbedömning av styrelse och Vd

I samband med att styrelseledamöter och Vd tillsätts genomförs en lämplighetsprövning. En bedömning genomförs även årligen och vid behov i syfte att säkerställa att nämnda befattningar vid var tid är lämpliga för sina uppdrag. Lämplighetsbedömningen genomförs i enlighet med fastställda riktlinjer och görs med beaktande av personers kvalifikationer, kunskaper och erfarenheter samt anseende och integritet. Vid förändring enligt ovan ska anmälan ske till Finansinspektionen.

Bedömningen av styrelseledamöter baseras på underlag från personen som lämplighetsbedömningen avser. Med utgångspunkt från Bolagets verksamhet, utvecklingsskede och förhållanden i övrigt, beaktas vid bedömningen bland annat relevant utbildning och erfarenhet samt yrkesmässig erfarenhet från ledande positioner. Utöver de enskilda ledamöternas kvalifikationer, kunskaper och erfarenhet, bedöms även om styrelsen som helhet har den kompetens som krävs för att leda och styra företaget.

Om en bedömning leder till att en person inte anses lämplig, ska denne inte utses eller anställas. Om en redan tillsatt person vid en lämplighetsbedömning inte längre anses lämplig för sitt uppdrag, ska Bolaget vidta åtgärder för att se till att personen i fråga antingen uppfyller kraven på lämplighet eller ersätts.

Bedömningen är att samtliga styrelseledamöter och Vd väl uppfyller lämplighetskraven.

### Avvikelse från Koden

Bolaget följer Koden i tillämpliga delar. Avvikelse sker huvudsakligen till följd av de begränsningar som följer av regelverken för finansiella företag och att Länsförsäkringar Älvsborg inte är ett aktiebolag. Huvudsakliga avvikelser från Kodens bestämmelser och förklaringar till detta är mot denna bakgrund följande:

### Bolagsstämma

Avvikelse sker från Kodens bestämmelser avseende kallelse till, publicering av information om och inför bolagsstämma. Avvikelse sker även från Koden då styrelsen i stället för årsstämman fattar beslut om riktlinjer för ersättning till ledande befattningshavare. Avvikelse från Kodens bestämmelser sker med hänsyn till att Bolaget inte är ett aktiebolag.

### Valberedningen

Avvikelse sker från Kodens bestämmelser om publicering av information om och från valberedningen på Bolagets webbplats. Avvikelse sker med hänsyn till att Bolaget inte är ett aktiebolag.

### Mandattid för styrelseledamöter

Mandattiden för styrelsens ledamöter uppgår till tre år. Avvikelse från Kodens bestämmelse om mandattid om högst ett år sker mot bakgrund av att bolagsstämman är suverän att när som helst avsätta eller tillsätta styrelseledamot oavsett mandattid. Längre mandattid än ett år bidrar till att säkerställa kontinuitet och uppbyggnad av kompetens i styrelsen.



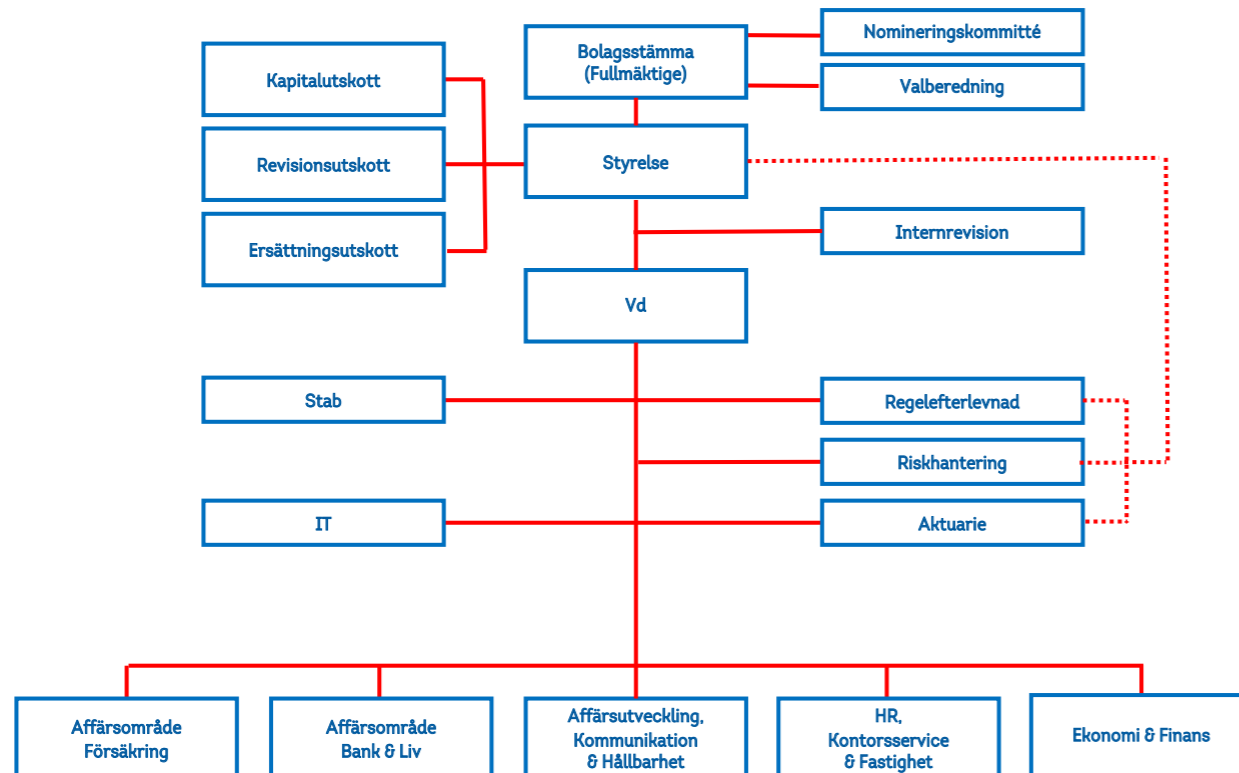
### Styrelse

#### Styrelsens ledamöter

Styrelsens ledamöter är genom sin långa erfarenhet från olika områden och branscher en stor tillgång för Bolaget. Ledamöternas lokala förankring garanterar samtidigt att Bolaget behåller närheten till sina kunder och fortsätter att utveckla helhetserbjudanden efter kundernas behov och önskemål.

#### Bolagets styrelse består av följande ledamöter:

| Namn                          | Född |  | Mandattid |
|-------------------------------|------|--|-----------|
| Lars Hallkvist                | 1963 | Styrelsens ordförande, ledamot i kapital-, revisions- och ersättningsutskottet, ordförande i Konsortiet, advokat och delägare Gullack Advokatbyrå, Borås.  | 2025      |
| Anna-Greta Lundh              | 1955 | Civilekonom, f.d. Vd för Länsförsäkringar Södermanland, ledamot i Länsförsäkringar Östergötlands styrelse, Oxelösund.  | 2024      |
| Gunilla Johansson             | 1959 | Revisionsutskottets ordförande, ledamot i Älvsborgs Larmcentral AB, civilekonom och egenföretagare, Varberg/Kinna.   | 2026      |
| Daniel Åstenius               | 1971 | Ledamot i kapitalutskottet, civilingenjör & egenföretagare, Alingsås.  | 2026      |
| Peter Strandman               | 1961 | Ordförande kapitalutskottet, tf Vd i Älvsborgs Larmcentral AB, civilekonom och egenföretagare (managementkonsult), Bollebygd.  | 2025      |
| Anna Petre                    | 1971 | Vice ordförande, ledamot i ersättningsutskottet. Styrelseledamot i Brunbergs Väst AB, Clean Motion AB, Sense De Rein AB, Gustavs Communications AB, Retinendi AB, Infracom Group AB (publ), Västflyg i Trollhättan AB samt Logistikfastigheter i Trollhättan AB. | 2024      |
| Per Nordin                    | 1959 | Ledamot i revisionsutskottet, civilingenjör och konsult i företagsledning, Dals Långed.  | 2024      |
| Mille Milehem                 | 1972 | Ledamot i ersättningsutskottet, ordförande i Älvsborgs Larmcentral AB. Vice Vd Input Interiör Sverige och Vd Input Interiör Norge, Danmark, Finland. Styrelseledamot i EFG och Papershell kontorsmöbler AB, Örby.  | 2025      |
| <b>Personalrepresentanter</b> |      |  |           |
| Helén Lundin                  | 1963 | Skadereglerare fordonsskador privat, ledamot i personalklubben Forena, LF Älvsborg.  |           |
| Karin Eriksson Gustavsson     | 1971 | Besiktningsman saksador privat, ordförande personalklubben Forena, LF Älvsborg.  |           |





## Ordlista

### Allmänt

#### Affär för egen räkning, f.e.r.

Den del av försäkringsaffären som ett försäkringsbolag själv står risken för och som alltså inte återförsäkras hos andra bolag. Affär för egen räkning är med andra ord bruttoaffär minskat med avgiften återförsäkring.

#### Direktförsäkring

Försäkringsaffär som avser avtal direkt mellan försäkringsgivare (försäkringsbolag) och försäkringstagare. Försäkringsbolaget är, till skillnad från vid mottagen återförsäkring, direkt ansvarigt gentemot försäkringstagarna.

#### Mottagen återförsäkring

Med mottagen återförsäkring förstås återförsäkringsaffär som mottages från andra försäkringsföretag. Mottagande bolag har i detta fall inget direkt ansvar gentemot försäkringstagarna.

#### Återförsäkring

Om ett försäkringsbolag inte kan eller vill bära hela den ansvarighet som det iklätt sig gentemot försäkringstagare, återförsäkrar bolaget de tecknade försäkringarna, helt eller delvis, hos andra bolag. Man talar här om avgiften återförsäkring (indirekt försäkring) hos de sistnämnda bolagen.

### Termer i resultaträkningen och rapport över finansiell ställning, kassaflödes- och resultatanalys

#### Avsättning för ej intjänade premier

En skuldpost som i princip motsvarar den del av premieinkomsten som vid bokslutet hänför sig till nästkommande år.

#### Avsättning för oreglerade skador

De skador som inträffar under räkenskapsåret hinner av olika skäl (tidskrävande utredningar m m) inte alltid slutregleras före årets utgång. I bokslutet måste därför en avsättning göras för beräknade, ännu inte utbetalda försäkringsersättningar.

#### Avsättning för återbäring

Reserv för återbäring, som tilldelats kunderna, men vid bokslutstillfället ännu inte förfallit till betalning.

#### Avvecklingsresultat

I årsbokslutet reserveras medel för skador som inte är slutreglerade vid räkenskapsårets utgång, i Avsättning för oreglerade skador. Den bedömning av kommande utbetalningar som gjorts kan av olika skäl visa sig felaktig. Inflationstakten kan bli en annan än den som förutsattes när skadan värderades. Lagstiftning och/eller praxis beträffande personskador kan förändras. Vidare är det rent allmänt svårt att bedöma utbetalningarna för en komplicerad skada, vars slutreglering kan ligga flera år framåt i tiden. Om det beräknade ersättningsbeloppet för en skada visar sig vara övervärderat, uppstår en avvecklingsvinst när ersättningsbeloppet bedöms på nytt eller när skadan slutregleras. Om beloppet undervärderats blir det på motsvarande sätt en avvecklingsförlust.

#### Diskonterad reserv

Diskontering innebär att reserven beräknas som framtida utbetalningar med avdrag för förväntad framtida avkastning på reserven.

#### Driftskostnader i försäkringsrörelsen

Driftskostnader är en sammanfattande benämning på kostnader för anskaffning, försäljning och administration. Kostnader för skadebehandling inkluderas i Försäkringsersättningar.

#### Försäkringsersättningar

Utbetalda försäkringsersättningar plus Avsättning för oreglerade skador vid årets slut minus Avsättning för oreglerade skador vid årets början. En del av försäkringsersättningarna utgörs av reservavvecklingsresultat

#### Försäkringstekniska avsättningar

Sammanfattade benämningar på gjorda avsättningar för ej intjänade premier och kvardröjande risker, oreglerade skador och återbäring. Avsättning för ej intjänade premier motsvarar i princip den del av premieinkomsten som vid bokslutet hänför sig till nästkommande år.

#### Kapitalavkastning överförd från finansrörelsen

Premier betalas i förskott, medan drifts- och skadekostnader betalas i efterskott. De medel som inte betalats ut placerar bolaget så att det ger en avkastning. Den beräknade räntan, kalkylräntan, på dessa placeringar förs över från kapitalförvaltningen till försäkringsrörelsen.

#### Kvardröjande risker

Om Avsättning för ej intjänade premier bedöms otillräcklig för att täcka förväntade skade- och driftkostnader för det gamla försäkringsbeståndet fram till nästa förfallodag, skall denna ökas med avsättning för kvardröjande risker.

#### Premieinkomst

Under året influtna premier med förfallodag under det aktuella året, fordringar avseende pågående försäkringsavtal samt förskottbetalda premier med förfallodag under det aktuella året.

#### Premieintäkter

Avser den premieinkomst som avser räkenskapsåret. Premierna inbetalas vid skilda förfallodagar under året och avser som regel en försäkringstid av ett år. Vid räkenskapsårets slut har bolaget således erhållit premier som till större eller mindre del avser närmast följande år. Denna del av premieinkomsten redovisas i bokslutet som en skuldpost. Avsättning för ej intjänade premier (utgående premiereserv). Motsvarande skuldpost vid räkenskapsårets början frigörs och är en intäkt för det aktuella året (ingående premiereserv). Se även kvardröjande risker nedan. Premieintäkten för året består av följande poster: Avsättning för ej intjänade premier vid årets början plus Premieinkomst under året minus Avsättning för ej intjänade premier vid årets slut.

#### Uppskjuten skatt

Skatteskuld på orealiserade vinster, på skillnaden mellan bokfört och skattemässigt värde på fastigheter, samt på andra temporära skillnader.

### Övriga termer och nyckeltal

#### Konsolideringskapital

Sammanfattande benämning på summan av beskattat eget kapital, obeskattade reserver samt uppskjuten skatt.

#### Konsolideringsgrad

Förhållandet mellan konsolideringskapital och premieinkomst för egen räkning. Uttrycks i procent och används inom skadeförsäkring.

#### Skadeprocent f.e.r.

Försäkringsersättningarna f.e.r. dividerade med premieintäkterna f.e.r.

#### Driftkostnadsprocent f.e.r.

Driftkostnader dividerade med premieintäkterna.

#### Totalkostnadsprocent f.e.r.

Summan av försäkringsersättningar och driftskostnader f.e.r. dividerad med premieintäkterna f.e.r.

#### Skadeprocent, direktförsäkring

Försäkringsersättningarna i direkt försäkring dividerade med premieintäkterna i direkt försäkring.

#### Totalkostnadsprocent, direktförsäkring

Summan av försäkringsersättningar och driftskostnader i direkt försäkring dividerad med premieintäkten i direkt försäkring.

#### Direktavkastningsprocent

Nettot av ränteutgifter, räntekostnader, utdelning på aktier och andelar och över-/underskott på egna fastigheter i relation till under året förvaltad kapital.

#### Totalavkastningsprocent

Summan av direktavkastning, realiserade vinster och förluster samt orealiserade värdeförändringar under året i relation till under året förvaltad kapital.

### Solvens II termer

#### Kapitalbas

Ett försäkringsbolags kapitalbas består av den positiva skillnaden mellan tillgångar och skulder inklusive försäkringstekniska avsättningar. Samtliga poster värderas i enlighet med Solvens II regelverket.

#### Primärkapital

Primärkapitalet motsvarar det belopp med vilket tillgångar överskrider skulder i solvensbalansräkningen vilka kan användas utan restriktioner för eventuell förlusttäckning.

#### Solvenskapitalkrav (SCR)

Solvenskapitalkravet är ett mått på det kapitalbehov (kapitalbas) som ett försäkringsbolag har för att klara av sin verksamhet samt täcka oförväntade förluster. Kravet ska omfatta alla kvantifierbara risker (skadeförsäkringsrisker, marknadsrisker, motpartsrisker och operativa risker) och täcka den s k "200-års-risken".

#### Minimikapitalkrav (MCR)

Minimikapitalkravet utgör den minsta storlek på kapitalbas som krävs för att bolaget med 85 % sannolikhet ska ha tillgångar under kommande 12 månader som täcker värdet av åtagandena gentemot försäkringstagarna.

#### Kapitalkvot

Kapitalbasen i relation till solvenskapitalkravet uttryckt i procent.

## Styrelse

Styrelsens ledamöter är genom sin långa erfarenhet från olika områden och branscher en stor tillgång för bolaget. Ledamöternas lokala förankring garanterar samtidigt att bolaget behåller närheten till sina kunder och fortsätter att utveckla helhetserbudanden efter kundernas behov och önskemål.



**LARS HALLKVIST**

Ordförande  
Född: 1963



**ANNA PETRE**

Vice ordförande  
Född: 1971



**MILLE MILEHEM**

Född: 1972



**PETER STRANDMAN**

Född: 1961



**PER NORDIN**

Född: 1959



**ANNA-GRETA LUNDH**

Född: 1955



**GUNILLA JOHANSSON**

Född: 1959



**DANIEL ÅSTENIUS**

Född: 1971



**KARIN  
ERIKSSON-GUSTAVSSON**

Personalrepresentant  
Född: 1971



**HELÉN LUNDIN**

Personalrepresentant  
Född: 1963


## Ledning

Bolagets ledning arbetar utifrån styrelsens riktlinjer, såväl med frågor som rör den dagliga verksamheten som övergripande mål och långsiktiga strategier. Kundnöjdheten står alltid i fokus. I ett kundägt bolag som vårt ställs extra höga krav på kunddialog och tillgänglighet. Genom vår lokala närvaro, våra kontor och våra kundmötesmöjligheter i alla kanaler kan vi hålla nära kontakt med kunderna på vår marknad.



**ANNA-GRETA LUNDH**

Tillförordnad Vd



**PETRA KARLSSON GLASELL**

HR-chef



**MARTIN JOHANSSON**

Affärsområdeschef bank och liv



**JOHANNA NIKLASSON**

Chef affärsutveckling,  
kommunikation och hållbarhet



**DAVID LÅSTBERG**

Affärsområdeschef försäkring



**RASMUS RØDESTEDT**

Ekonomichef

Ola Evensson lämnade uppdraget som Vd i februari 2024 och Anna-Greta Lundh har gått in som tillförordnad Vd tills ny Vd är rekryterad.



# Fullmäktige

## Region Borås

**Mandatperiod: 2022–2025**

Bengt Classon, Bollebygd  
Tommy Källmark, Fristad  
Per Anders Källqvist, Brämhult  
Bengt Larsson, Borås  
Fredrik Olofsson, Bollebygd  
Lotta Runeson, Borås  
Linda Svedensten, Borås  
Fredrik Hjelm, Borås  
Johan Tylestrand, Bollebygd  
Daniel Yar Hamidi, Borås  
Anna Thuresson, Borås  
Dennis Lenberg, Borås  
Stefan Bengtsson, Fristad  
Per Pettersson, Borås

## Region Dalsland

**Mandatperiod: 2021–2024**

Morgan Ernstsson, Dals Långed  
Annette Palmqvist, Ed  
Anita Pettersson, Mellerud  
Carina Alexandersson, Färgelanda  
Tommy Tveter, Bengtsfors  
Linn Fritzwik, Köpmannebro  
Rikard Brax, Åmål

## Region Mittenälvsborg

**Mandatperiod: 2022–2025**

PerGunnar Bernhult, Alingsås  
Erik Bjerkander, Lerum  
Elisabeth Forsberg, Alafors  
Kristina Johansson, Vårgårda  
Eva Karlsson, Alingsås  
Henrik Lansfeldt, Floda  
Ulla Lindorin, Alingsås  
Jörgen Nilsson, Alingsås  
Jan Smith, Alingsås  
Jonas Brattlöf, Hålanda  
Pernilla Ryberg, Sollebrunn  
Johanna Heleander, Alingsås  
Torsten Beckman, Floda

## Region Södra

**Mandatperiod: 2021–2024**

Per Olof Ekelund, Svenljunga  
Linda Flydén, Hyssna  
Helene Jansson, Överlida  
Alina Abrahamsson, Tranemo  
Karolina Claesson, Örby  
Marie Adolfsson, Svenljunga  
Niklas Emné, Kinna

## Region Älvdalen


**Mandatperiod: 2023–2026**

Anders Lydahl, Trollhättan  
Anita Thungström, Trollhättan  
Lars Häller, Trollhättan  
Petra Arlebo, Trollhättan  
Jonas Bergqvist, Trollhättan  
Sarkis Banous, Trollhättan  
Lillemor Lindberg, Sjuntorp  
Richard Cander, Lilla Edet  
Johan Larsson, Vargön  
Stefan Leijon, Vänersborg  
Ulrica Sundén Berger, Vänersborg  
Maria Aldegren, Vänersborg  
Patrik Wallentin, Brålanda  
Per Olsson, Vänersborg

## Region Östra

**Mandatperiod: 2023–2026**

Johan Härte, Ulricehamn  
Per-Anders Håkansson, Hökerum  
Emma Ekstrand, Ulricehamn  
Anders Dahlgren, Ulricehamn  
Malin Isaksson, Herrljunga





# Året som gick

## ORDFÖRANDE HAR ORDET

Det är med lättnad vi lämnar 2023 bakom oss och med tillförsikt vi äntrar 2024. Det gångna året har präglats av geopolitiska oroligheter. Vid årets början närde vi en förhoppning om en vändning i Rysslands anfällsrig mot Ukraina, en vändning som förhoppningsvis skulle leda till ett slut på kriget. Vår förhoppning infriades inte och en gammal konflikthärd blossade åter upp i Mellanöstern.

**K**ort sagt har det gångna året präglats av stora geopolitiska påfrestningar både i Europa och globalt. Även i vårt närområde har spänningarna ökat och Sverige har fått omvärdera sin neutralitet. Det gångna året har präglats av en långdragen process om vårt Natomedlemskap som ännu inte är fullbordat. Det instabila läget för tankarna till hur vi ska hantera tryggheten i våra 19 kommuner.

Som en följd av oroligheterna i vår omvärld har vi drabbats av stigande kostnader inte minst på mat och bränsle, nödvändigheter i vardagen som förutan skulle skapa oroligheter. Kostnadsökningarna har genererat en inflation vi inte erfarit på årtionden som i sin tur medfört avsevärt högre räntor. Svenska hushåll har drabbats av räntehöjningar i kombination med de allmänna prishöjningarna vilket medfört stora ekonomiska påfrestningar vilka vi inte fullt ut sett effekterna av.

Försäkringsverksamhet så väl som bankverksamhet utövas under tillsyn av Finansinspektionen, det gäller även Länsförsäkringar Älvsborg. Finansinspektionens uppdrag är att se till att den finansiella sektorn fungerar och agerar på ett korrekt sätt mot sina kunder. Under 2023 gav Finansinspektionen ut en rapport med rubriken "Vad går konsumenternas försäkringspremier till". Av rapporten framgår att ett genomsnittligt svenskt hushåll lägger cirka 10 000 kronor per år på försäkringspremier. En icke oansenlig del utav hushållsbudgeten. Glädjande är att i samma rapport konstaterar Finansinspektionen att försäkringstagare får generellt sett högre försäkringsersättning i förhållande till premien i ömsesidiga försäkringsbolag än i vinstutdelande försäkringsbolag. Som varande ett ömsesidigt bolag är detta mycket glädjande och helt i linje med vår ambition att erbjuda konkurrenskraftiga och prisvärda försäkringar.

Det är nu dags att rikta blicken framåt. Redan vid ingången av 2024 kunde vi ana en avmattning i inflationen och därmed ett stopp på räntehöjningarna och förhoppningsvis gradvisa sänkningar vilket kommer medföra lättnader för de svenska hushållen.

**”**  
**Det är med lättnad vi lämnar 2023 bakom oss och med tillförsikt vi äntrar 2024.**

Lars Hallkvist  
styrelsens ordförande

Däremot ser vi ingen ljusning och beträffande det geopolitiska läget som även skall hanteras av oss i vår vardag. Därtill har vi att hantera en ohållbar situation beträffande den organiserade brottsligheten som medför otrygghet för medborgarna och tragedier för brottsoffren men även, har det visat sig, för anhöriga till

våldsvärkarna. Glädjande är att Länsförsäkringar Älvsborg står starkt med resurser som både är direkt riktade till dig som kund samt medverkar till trygghet i ditt närområde.

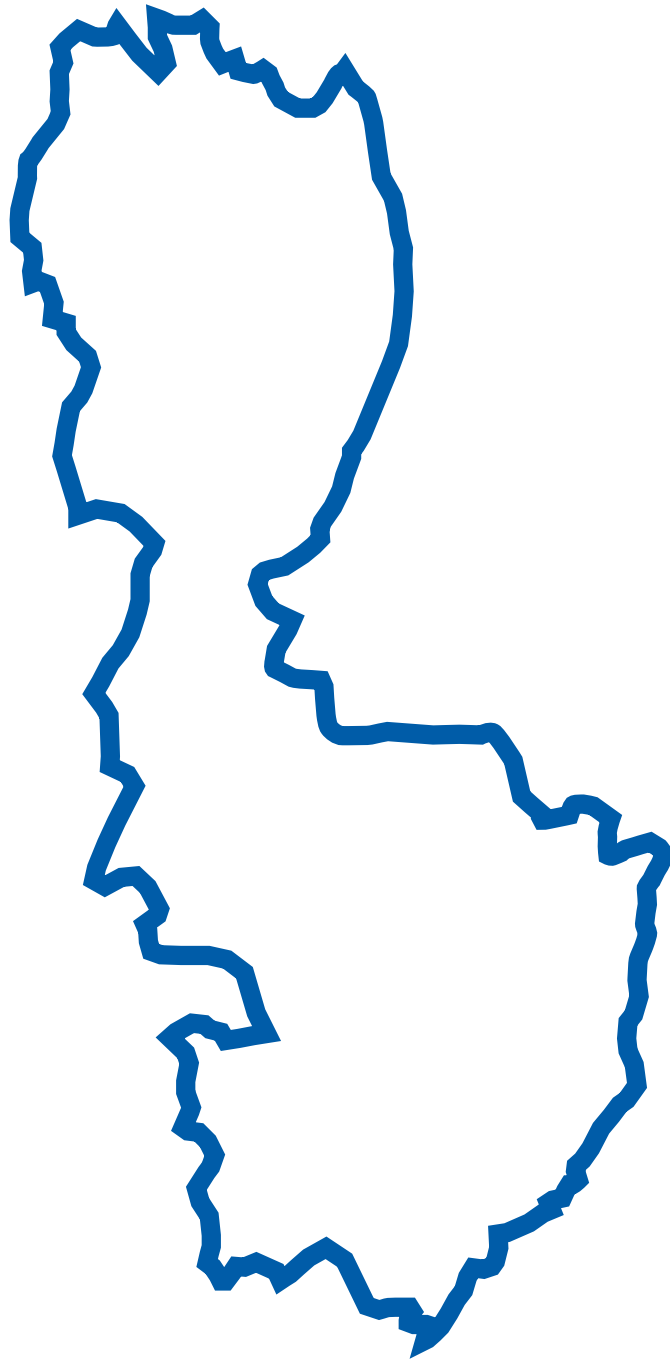
Vad kan då Länsförsäkringar Älvsborg mer göra för att ytterligare medverka till trygghet? Ett hållbart samhälle inte minst i socialt hänseende är en förutsättning för trygghet. Vi gör insatser på området men främst kan vi bidra med trygghet genom att finnas nära dig som kund och ägare och alltid till hands. Vi vet att trygghet bara finns här och nu. Inte på distans eller i framtiden. Tillsammans kan vi göra skillnad vilket är essensen av ömsesidigheten.

Avslutningsvis vill jag tacka medarbetare, kunder och ägare för ert engagemang i Länsförsäkringar Älvsborg under 2023 och att vi gemensamt bidrar till vår trygghet i Svenljunga, Ale, Herrljunga, Bengtsfors och övriga 15 kommuner.

Borås den 17 februari 2024

Lars Hallkvist  
styrelsens ordförande





**Vänersborg** Vallgatan 21, Box 1107, 462 28 Vänersborg, 0521-27 30 00 | **Alingsås** Norra Strömgatan 5, Box 73, 441 22 Alingsås, 0322-785 00 | **Borås** Teknologgatan 2, Box 946, 501 10 Borås, 033-17 15 00 | **Kinna** Boråsvägen 32, Box 74, 511 21 Kinna, 0320-176 50 | **Lerum** Lilla torget 7, Box 28, 443 21 Lerum, 0302-555 80 | **Nödinge** Ale Torg 7, Box 1, 449 21 Nödinge, 0303-24 56 40 | **Trollhättan** Föreningsgatan 18, Box 2008, 461 11 Trollhättan, 0520-49 49 00 | **Ulricehamn** Storgatan 27, Box 57, 523 22 Ulricehamn, 0321-53 17 00 | **Åmål** Torggatan 5, Box 17, 662 21 Åmål, 0532-616 00 | **E-post** [info@alvsborg.lansforsakringar.se](mailto:info@alvsborg.lansforsakringar.se)